



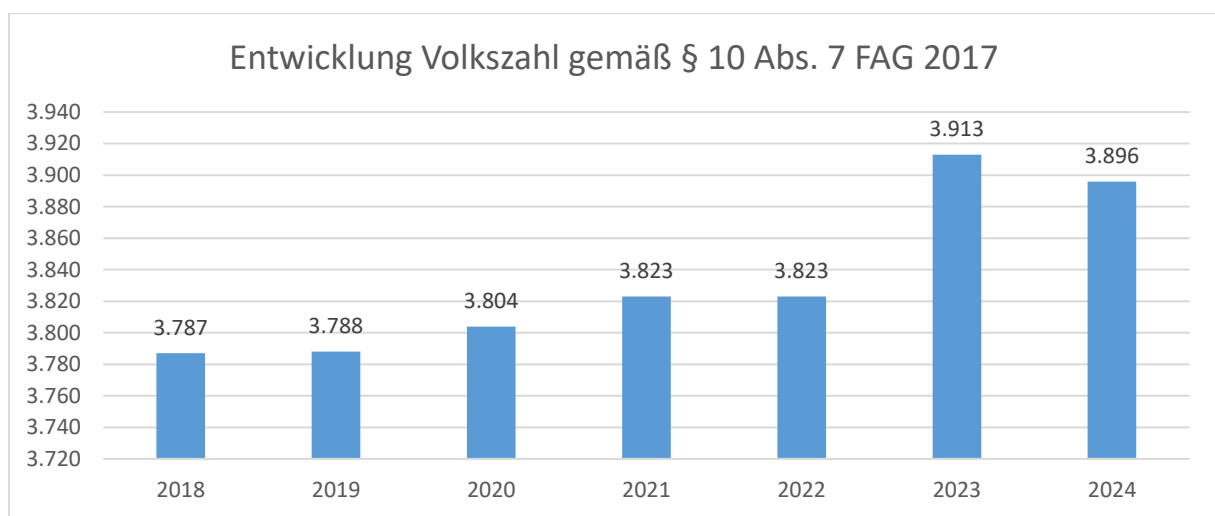
# Marktgemeinde Loosdorf Voranschlag 2025

Vorbericht  
- interne Anlage b

# **Vorbericht**

## **zum Voranschlag 2025 gemäß § 3 der NÖ Gemeindehaushaltsverordnung (NÖ GHVO)**

**Entwicklung der Volkszahl gemäß § 10 Abs. 7 FAG 2017, BGBl. I Nr. 116/2016  
in der Fassung BGBl. I Nr. 106/2018**



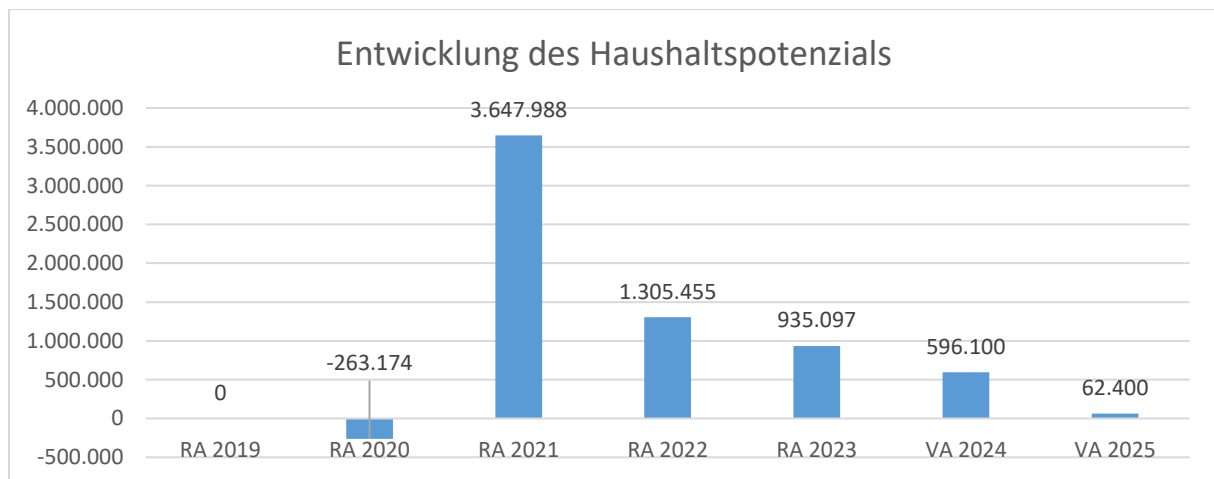
### Erläuterung:

Die Volkszahl gemäß § 10 Abs. 7 FAG 2017 wird jährlich von der Bundesanstalt Statistik Austria zum Stichtag 31. Oktober festgestellt und wirkt mit dem Beginn des übernächsten Kalenderjahres. Sie dient für die Berechnung der Abgabenertragsanteile und darf nicht automatisch mit der Volkszahl für die Berechnung der Gemeinderatsmandate verwechselt werden.

Eine Erhöhung bzw. Verminderung der Volkszahl (jährlich) ist ein wesentlicher Indikator für die Berechnung der Abgabenertragsanteile.

Da es heuer eine Registerzählung bzgl. der Volkszahl gegeben hat und diese zum Zeitpunkt der Budgeterstellung noch nicht abgeschlossen war, wurden die Gemeinden angehalten, die Zahlen aus dem Vorjahr zu verwenden.

## Entwicklung des Haushaltspotenzials



### Erläuterung:

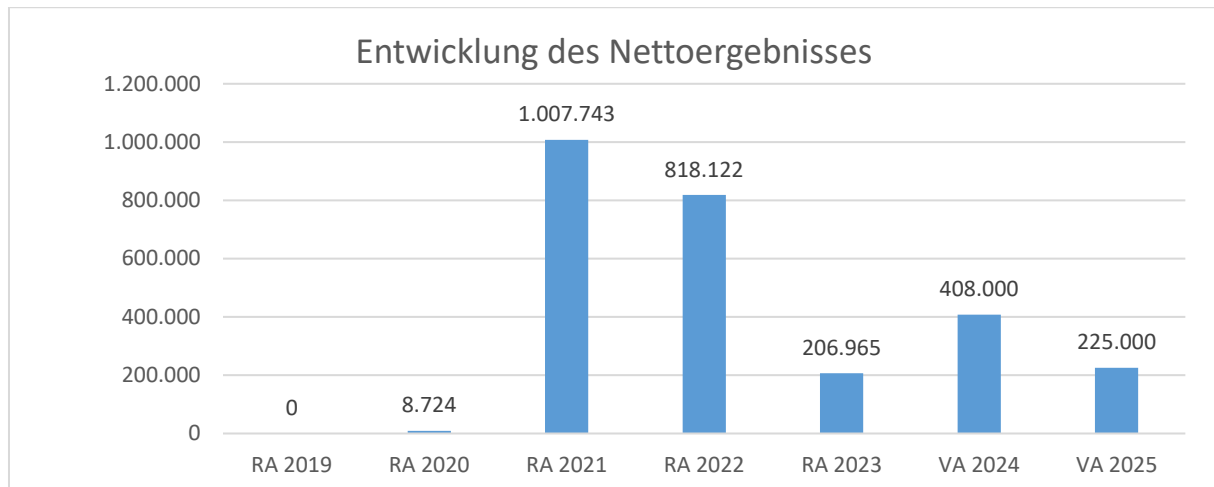
Das Haushaltspotential hat seine Grundlage in § 67 Z. 11 der NÖ Gemeindeordnung 1973 (NÖ GO 1973) und wurde erstmals im Voranschlag 2020 ausgewiesen und stellt die Eigenmittel für die investiven Vorhaben dar.

Haushaltspotential: Differenz der wiederkehrenden Mittelaufbringungen abzüglich der wiederkehrenden Mittelverwendungen unter Berücksichtigung der entsprechenden Forderungen und Verbindlichkeiten.

Das Haushaltspotenzial ist eine wichtige Kenngröße und gibt die aktuelle Leistungsfähigkeit der Gemeinde wieder. Das schafft Vergleichbarkeit mit der bisherigen Rechtslage, aus der Überschüsse und Abgänge abzuleiten waren und dient der Transparenz.

Wenn das Haushaltspotenzial innerhalb des Zeitraumes des mittelfristigen Finanzplanes laufend negativ ist, ist ein Haushaltskonsolidierungskonzept zu erstellen (§ 72b Abs. 1 Z. 2 NÖ GO 1973).

## Entwicklung des Nettoergebnisses



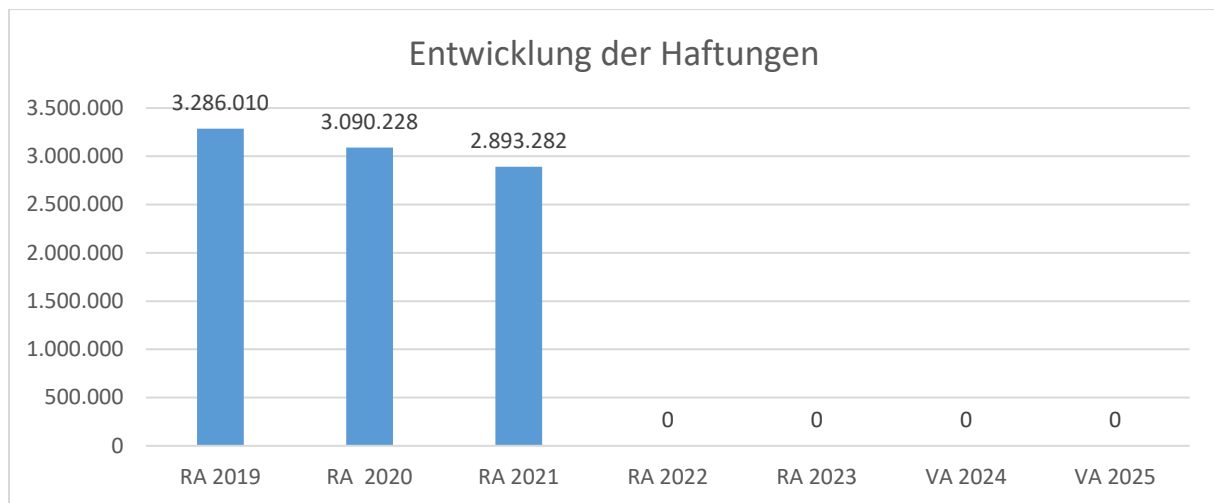
### Erläuterung:

Beim Nettoergebnis handelt es sich um das Ergebnis des Ergebnisvoranschlags und wurde erstmals für das Haushaltsjahr 2020 ausgewiesen.

Ein positives Nettoergebnis bedeutet, dass die Erträge voraussichtlich ausreichend sein werden, die Aufwendungen für die kommunalen Leistungen (inklusive des Werteverzehrs des Anlagevermögens in Form der Abschreibungen) abzudecken.

Ein negatives Nettoergebnis heißt, dass dies nicht zur Gänze (in der Höhe des negativen Wertes) möglich ist.

## Entwicklung der Haftungen



### Erläuterung:

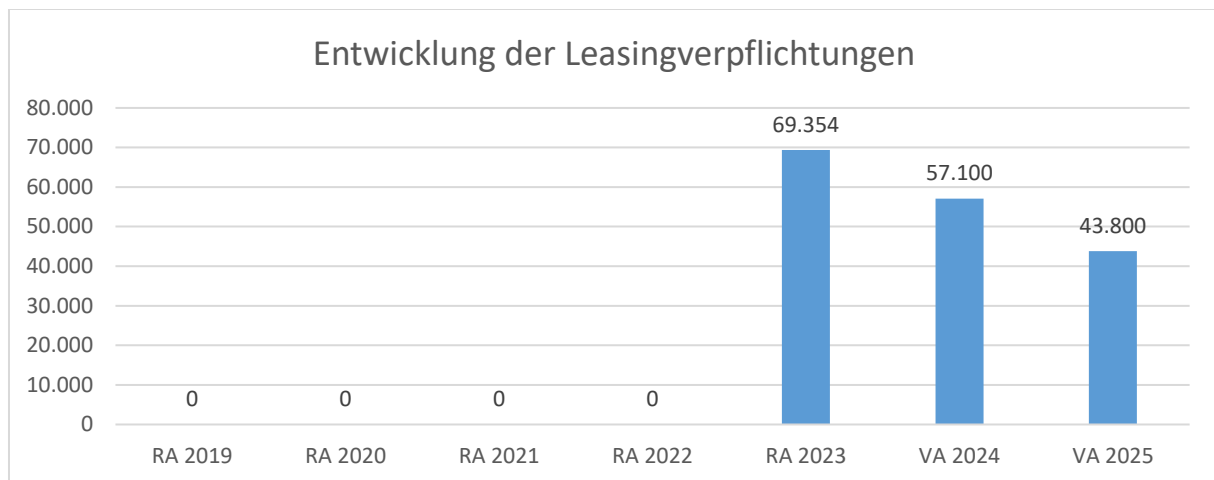
Eine Gemeinde darf Bürgschaften und sonstige Haftungen nur übernehmen, wenn hierfür ein besonderes Interesse der Gemeinde gegeben ist, der Schuldner nachweist, dass eine ordnungsgemäße Verzinsung und Tilgung gesichert ist, die Haftungen befristet sind, der Betrag, für den haftet wird, ziffernmäßig bestimmt ist und die Gemeinde den daraus folgenden Zahlungsverpflichtungen nachkommen kann (vgl. § 78 Abs. 1 NÖ Gemeindeordnung 1973).

### Begründung durch die Gemeinde:

Die Gemeinde hat eine Bürgschaft gegenüber der Volksbank NÖ Mitte für eine Kreditaufnahme durch den Arbeiter-Samariterbundes-Loosdorf. Laufzeit: 2019 bis 2022.

Die Haftung für die KIG-Loosdorf ist nach Gesamttilgung aller Darlehen durch die GmbH ausgelaufen.

## Entwicklung der Leasingverpflichtungen



### Erläuterung:

Bei den Leasingverpflichtungen handelt es sich nicht um Finanzschulden (z.B. Darlehen), sondern um Verwaltungsschulden. Unabhängig davon stellen Leasingverbindlichkeiten Leistungsverpflichtungen für die Gemeinden dar und sind daher bei einer allfälligen Finanzlagenberechnung entsprechend zu berücksichtigen.

Die Leasingverpflichtungen sind seit Beginn des Jahres 2020 in einer eigenen Anlage gemäß VRV 2015 festzuhalten.

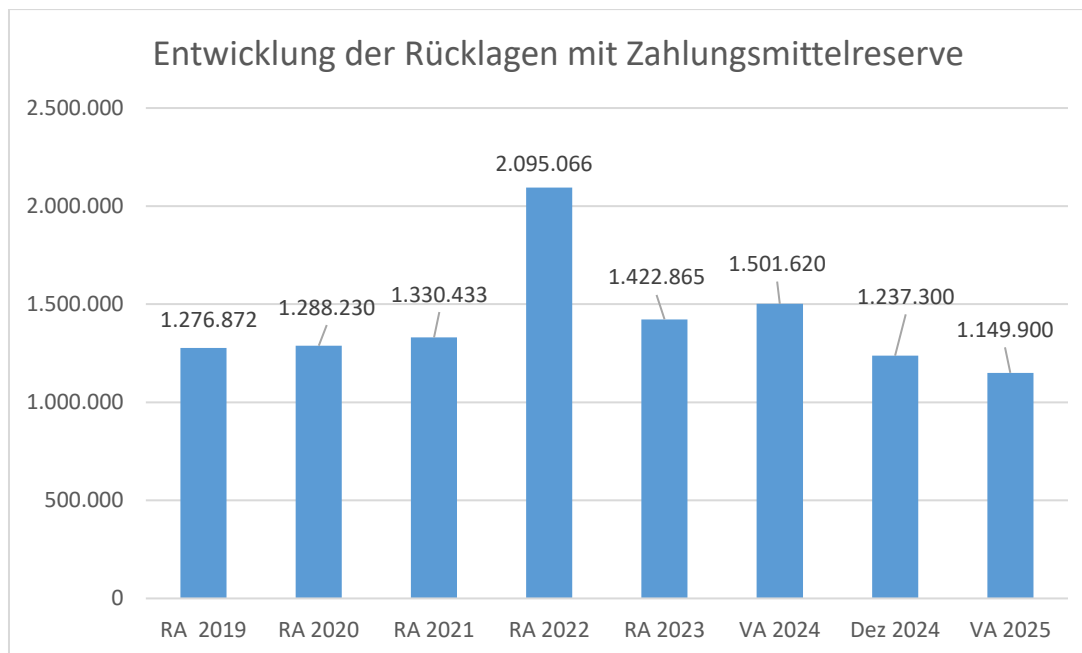
### Begründung durch die Gemeinde:

Im Jahr 2023 wurde im Bauhof eine Ersatzanschaffung für ein E-Auto getätigt. Die Finanzierung des Renault Trafic erfolgt über Leasingraten.

Weiters wurde Ende 2023 – ebenfalls im Bauhof - eine Piaggio-Pritsche angeschafft, welcher auch über Leasing finanziert wird.

Die beiden Fahrzeuge stehen ab Leasingbeginn im wirtschaftlichen Eigentum der Gemeinde.

## Entwicklung der Rücklagen mit und ohne Zahlungsmittelreserve



### Erläuterung:

Die Entwicklung der Rücklagen zeigt an, inwieweit Rücklagen vorhanden sind und ob Rücklagen aufgebaut bzw. aufgebraucht werden.

### Begründung Rücklagenentnahmen 2025 durch die Gemeinde:

#### Wasserversorgungsanlage:

BA18 (Hochwasser)	€ 37.000
BA16 (Kataster SW)	€ 25.000
BA17 (Kataster NO)	€ 52.800

#### Abwasserbeseitigungsanlage:

BA27 (Hochwasserschäden)	€ 70.000
BA25 (Kataster)	€ 45.000

#### Allgemeine Rücklage:

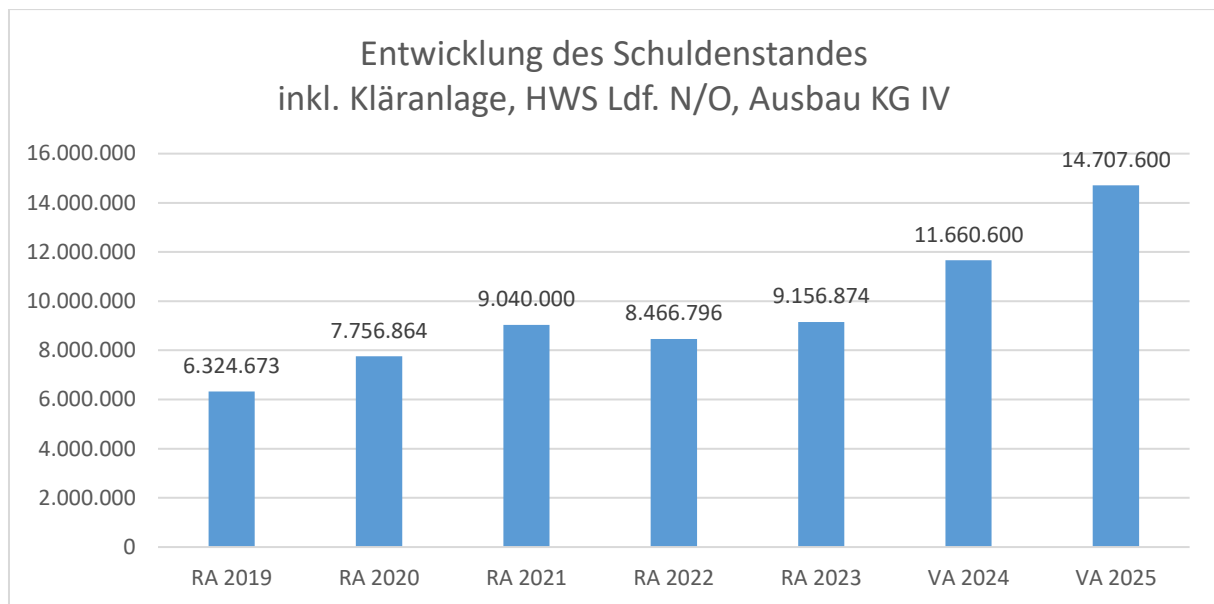
Güterwege	€ 5.000
Sanierung KG I (Hochwasser)	€ 3.000
Sanierung KG III (Hochwasser)	€ 6.000
Sanierung KG IV (Hochwasser)	€ 6.500

### Rücklagenzuführungen:

Im operativen Haushalt ist geplant eine Rücklage bei WVA von € 50.000,00 und bei der ABA von € 100.000,00 zu bilden.



## Entwicklung des Schuldenstandes



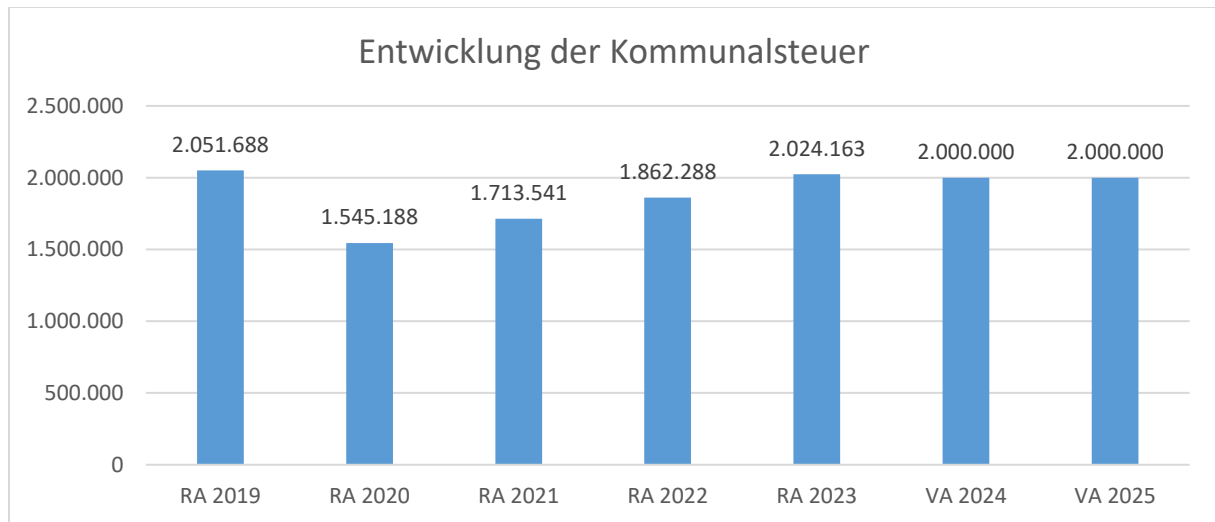
### Erläuterung:

Die Entwicklung des Schuldenstandes zeigt auf, inwieweit der Schuldenstand über die Jahre erhöht oder reduziert wird.

### Begründung durch die Gemeinde:

Im Voranschlag 2025 ist die 2. Darlehenshälfte mit € 3.000.000,00 (insgesamt 6 Mio. für die Neuerrichtung der Kläranlage) eingeplant. Weiters ist die Zuzahlung für den Zubau der 3. Gruppe im Kindergarten IV in der Höhe von € 550.000,00 budgetiert.

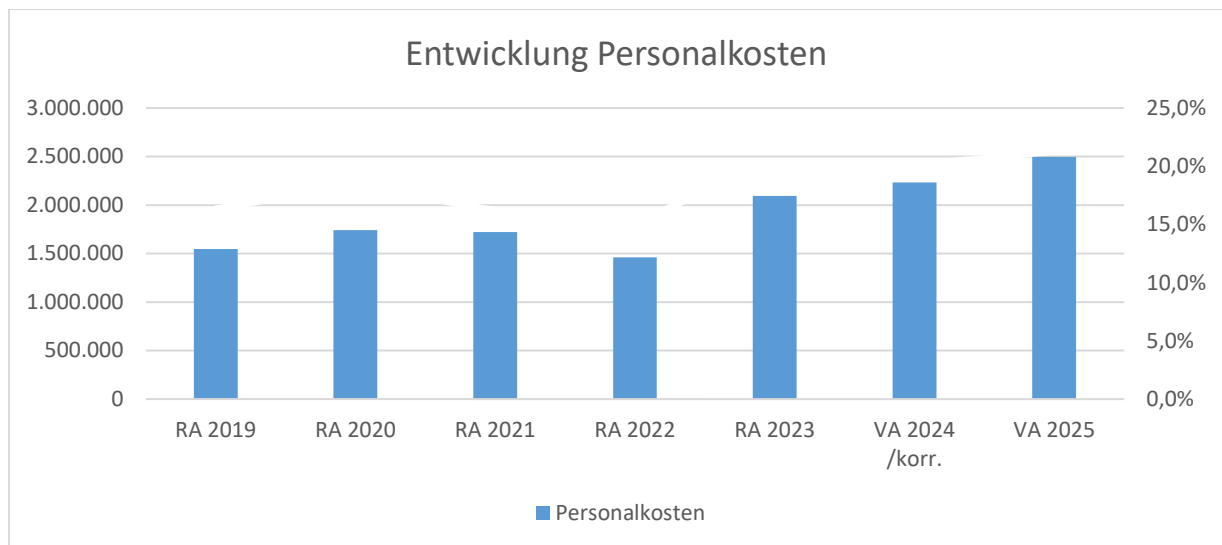
## Entwicklung der Kommunalsteuer



### Erläuterung:

Die Berechnung der Kommunalsteuer für 2025 erfolgte anhand der Zahlen aus den Vorjahren.

## Entwicklung der Personalkosten



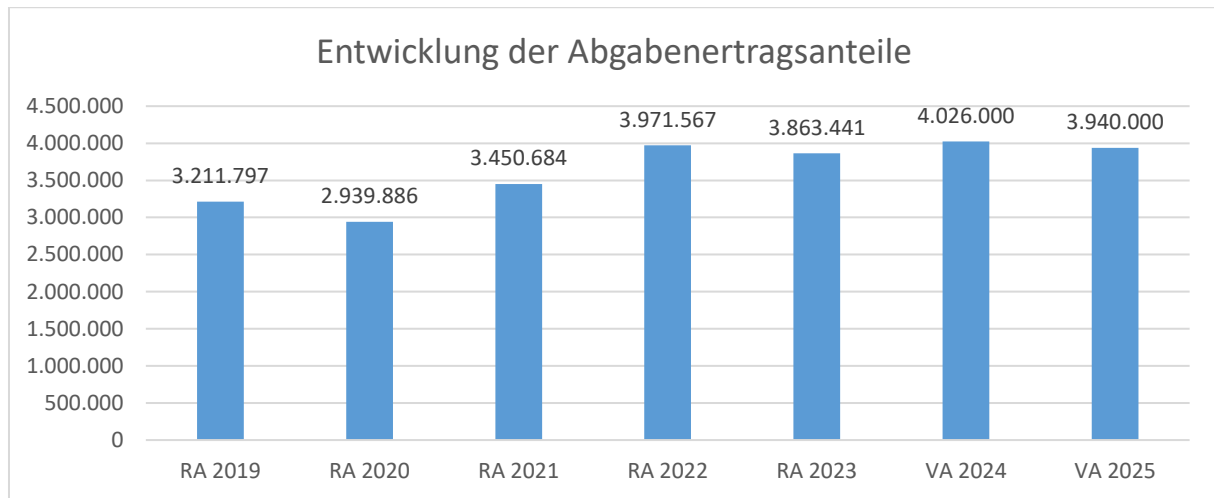
### Erläuterung:

Die Personalkosten sind inkl. Abfertigungs- und Jubiläumsgelder.

Der Personalstand ist in den letzten beiden Jahren, aufgrund der Kindergartenoffensive, sehr stark angestiegen. Aktuell beschäftigt die Marktgemeinde Loosdorf 60 Mitarbeiter, im Jahr 2019 waren es 51 Mitarbeiter.

Aktuell betragen die Personalkosten 21 % zu den operativen Aufwendungen, im Vergleich zu 2019 mit 16%.

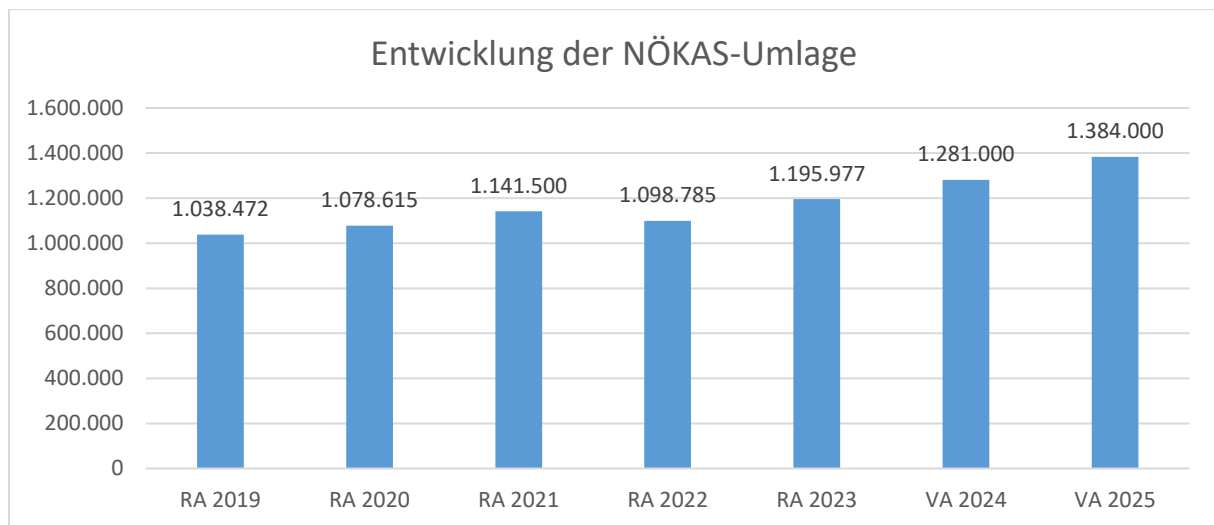
## Entwicklung der Abgabenertragsanteile



### Erläuterung:

Die Gebietskörperschaften (Bund, Länder und Gemeinden) erhalten auf Basis des aktuellen Finanzausgleichs aus den gemeinschaftlichen Bundesabgaben (z.B. Umsatzsteuer, Körperschaftssteuer, Lohnsteuer, Versicherungssteuer, Mineralölsteuer, Normverbrauchsabgabe, Tabaksteuer u dgl.) entsprechende Anteile.

## Entwicklung der NÖKAS-Umlage

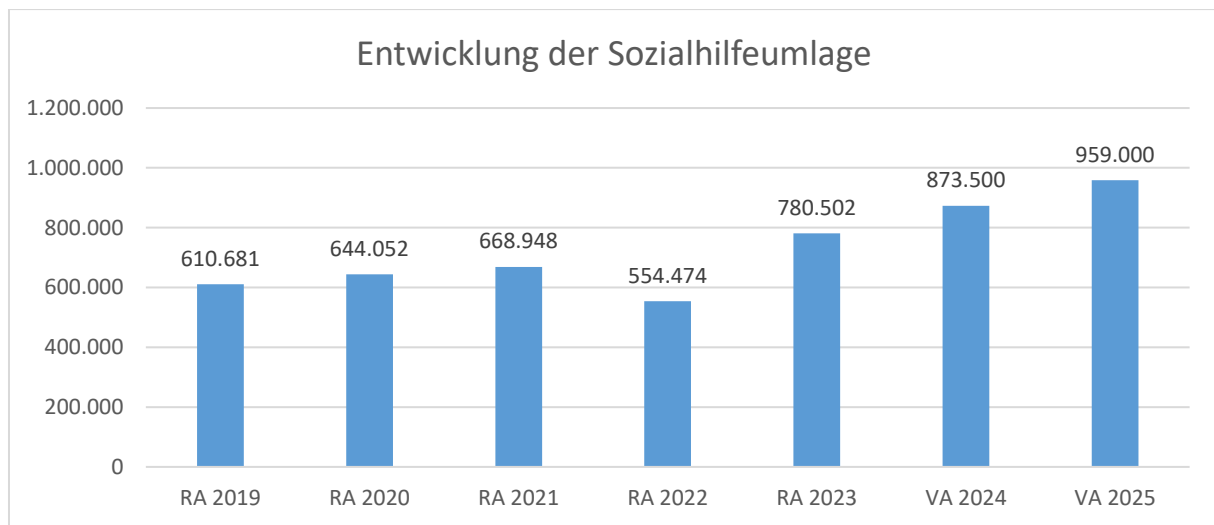


### Erläuterung:

Das Landesgebiet ist Beitragsbezirk und Krankenanstaltensprengel für alle öffentlichen Krankenanstalten in Niederösterreich. Beitragsbezirk und Krankenanstaltensprengel sind ein Gemeindeverband. Dem Gemeindeverband gehören alle Gemeinden Niederösterreichs an. Der Gemeindeverband ist juristische Person, er hat seinen Sitz am Sitz der Landesregierung und trägt die Bezeichnung "NÖ Krankenanstaltensprengel" (§ 61 Abs. 1 NÖ Krankenanstaltengesetz - NÖ KAG).

Die Gemeinden haben an den NÖ Krankenanstaltensprengel Beiträge zu leisten. Berechnungsgrundlage bilden dabei die Volkszahl und die Finanzkraft der Gemeinden. Steigerungen bei der Volkszahl und bei der Finanzkraft führen in weiterer Folge zu höheren Beitragsleistungen durch die Gemeinden. Die jährliche Steigerung beträgt 7,6%.

## Entwicklung der Sozialhilfeumlage

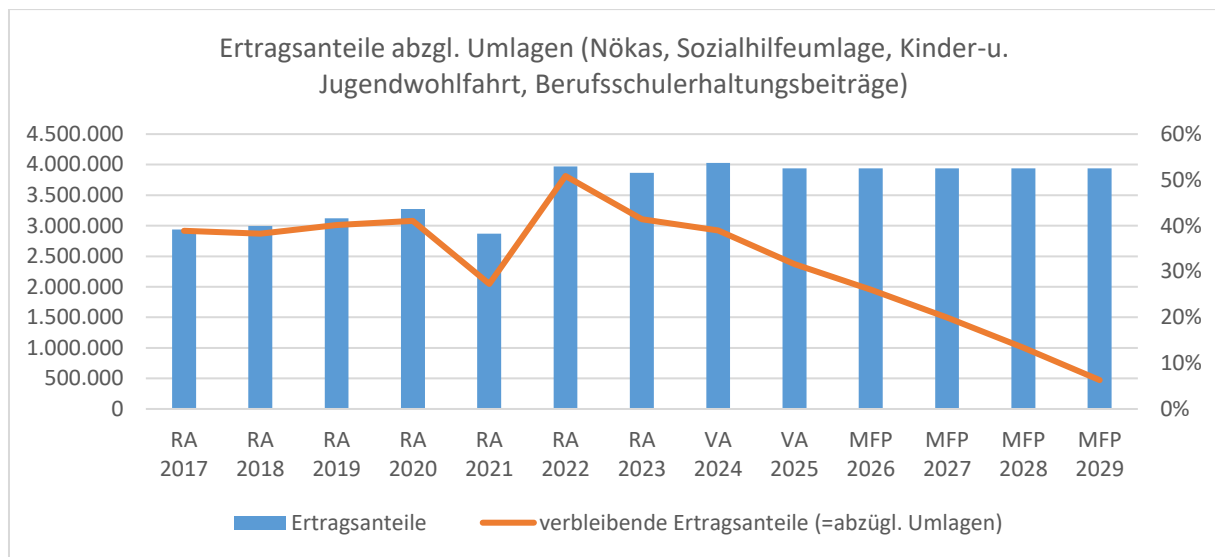


### Erläuterung:

Die Gemeinden haben jährlich einen Beitrag zu den vom Land zu tragenden Kosten der Sozialhilfe, die nicht durch Kostenbeitrags- und Ersatzleistungen oder durch sonstige für Zwecke der Sozialhilfe bestimmte Zuschüsse gedeckt sind, in der Höhe von 50 % an das Land zu entrichten (§ 44 NÖ Sozialhilfe-Ausführungsgesetz – NÖ SAG).

Die Leistungen für die Sozialhilfe-Umlage werden von der Landesregierung auf die einzelnen Gemeinden nach ihrer Finanzkraft (Finanzkraft für die Umlagenberechnung) aufgeteilt. Die jährliche Steigerung beträgt 9,7%.

## Entwicklung verbleibender Saldo der Ertragsanteile zu den Umlagen



### Erläuterung:

Die Gemeinden erhalten jährlich aufgrund des Finanzausgleichsgesetzes einen entsprechenden Anteil an den bundesweiten Ertragsanteilen.

Gleichzeitig tragen sie einen wesentlichen Teil zur Finanzierung der Sozialleistungen (NÖKAS, Sozialhilfe, Jugendwohlfahrtsumlage, Berufsschülerhaltungsbeitrag) bei. Die oben angeführte Grafik zeigt die Entwicklung des Saldos aus diesen Beträgen.

Ergebnishaushalt Gesamt 1. Ebene (Anlage 1a)  
- interne Vergütungen enthalten



MVAG	Mittelverwendungs- und -aufbringungsgruppen (1. Ebene)	VA 2025	VA 2024	RA 2023
211	Erträge aus der operativen Verwaltungstätigkeit	10.307.700,00	10.327.600,00	10.093.221,34
212	Erträge aus Transfers	1.330.000,00	954.100,00	789.369,41
213	Finanzerträge	21.700,00	25.100,00	47.630,85
<b>21</b>	<b>Summe Erträge</b>	<b>11.659.400,00</b>	<b>11.306.800,00</b>	<b>10.930.221,60</b>
221	Personalaufwand	2.495.600,00	2.439.500,00	2.095.143,13
222	Sachaufwand	4.695.600,00	4.598.900,00	4.574.035,88
223	Transferaufwand	4.196.400,00	3.807.300,00	3.627.479,73
224	Finanzaufwand	364.000,00	217.100,00	163.701,87
<b>22</b>	<b>Summe Aufwendungen</b>	<b>11.751.600,00</b>	<b>11.062.800,00</b>	<b>10.460.360,61</b>
<b>SA0</b>	<b>Saldo (0) Nettoergebnis (21 - 22)</b>	<b>-92.200,00</b>	<b>244.000,00</b>	<b>469.860,99</b>
230	Entnahmen von Haushaltsrücklagen	250.300,00	326.500,00	1.014.400,00
240	Zuweisungen an Haushaltsrücklagen	162.900,00	162.500,00	1.277.296,35
<b>SA01</b>	<b>Saldo (01) Haushaltsrücklagen (230 - 240)</b>	<b>87.400,00</b>	<b>164.000,00</b>	<b>-262.896,35</b>
<b>SA00</b>	<b>Saldo (00) Nettoergebnis nach Haushaltsrücklagen (Saldo 0 + Saldo 01)</b>	<b>-4.800,00</b>	<b>408.000,00</b>	<b>206.964,64</b>

Finanzierungshaushalt Gesamt 1. Ebene (Anlage 1b)  
- interne Vergütungen enthalten

MVAG	Mittelverwendungs- und -aufbringungsgruppen (1. Ebene)	VA 2025	VA 2024	RA 2023
<b>OPERATIVE GEBARUNG</b>				
311	Einzahlungen aus operativer Verwaltungstätigkeit	10.210.300,00	9.808.900,00	9.960.139,52
312	Einzahlungen aus Transfers	1.226.100,00	856.900,00	694.510,43
313	Einzahlungen aus Finanzerträgen	21.700,00	25.100,00	47.630,85
<b>31</b>	<b>Summe Einzahlungen operative Gebarung</b>	<b>11.458.100,00</b>	<b>10.690.900,00</b>	<b>10.702.280,80</b>
321	Auszahlungen aus Personalaufwand	2.476.900,00	2.414.600,00	2.052.083,26
322	Auszahlungen aus Sachaufwand	2.855.600,00	2.731.500,00	3.082.219,63
323	Auszahlungen aus Transfers	4.178.400,00	3.787.400,00	3.601.745,63
324	Auszahlungen aus Finanzaufwand	364.000,00	217.100,00	163.701,87
<b>32</b>	<b>Summe Auszahlungen operative Gebarung</b>	<b>9.874.900,00</b>	<b>9.150.600,00</b>	<b>8.899.750,39</b>
<b>SA1</b>	<b>Saldo (1) Geldfluss aus der operativen Gebarung (31 – 32)</b>	<b>1.583.200,00</b>	<b>1.540.300,00</b>	<b>1.802.530,41</b>
<b>INVESTIVE GEBARUNG</b>				
331	Einzahlungen aus der Investitionstätigkeit	0,00	0,00	27.002,00
332	Einzahlungen aus der Rückzahlung von Darlehen sowie gewährten Vorschüssen	0,00	0,00	0,00
333	Einzahlungen aus Kapitaltransfers	1.272.600,00	1.032.100,00	245.394,09
<b>33</b>	<b>Summe Einzahlungen investive Gebarung</b>	<b>1.272.600,00</b>	<b>1.032.100,00</b>	<b>272.396,09</b>
341	Auszahlungen aus der Investitionstätigkeit	6.794.700,00	5.156.300,00	3.949.268,23
342	Auszahlungen aus der Gewährung von Darlehen sowie gewährten Vorschüssen	0,00	0,00	0,00
343	Auszahlungen aus Kapitaltransfers	18.000,00	19.900,00	18.379,26
<b>34</b>	<b>Summe Auszahlungen investive Gebarung</b>	<b>6.812.700,00</b>	<b>5.176.200,00</b>	<b>3.967.647,49</b>
<b>SA2</b>	<b>Saldo (2) Geldfluss aus der investiven Gebarung (33 – 34)</b>	<b>-5.540.100,00</b>	<b>-4.144.100,00</b>	<b>-3.695.251,40</b>
<b>SA3</b>	<b>Saldo (3) Nettofinanzierungssaldo (Saldo 1 + Saldo 2)</b>	<b>-3.956.900,00</b>	<b>-2.603.800,00</b>	<b>-1.892.720,99</b>

MVAG	Mittelverwendungs- und -aufbringungsgruppen (1. Ebene)	VA 2025	VA 2024	RA 2023
<b>FINANZIERUNGSTÄTIGKEIT</b>				
351	Einzahlungen aus der Aufnahme von Finanzschulden	4.590.100,00	2.932.000,00	1.520.800,00
353	Einzahlungen infolge eines Kapitaltausches bei derivativen Finanzinstrumenten mit Grundgeschäft	0,00	0,00	0,00
355	Einzahlungen aus dem Abgang von Finanzinstrumenten	0,00	0,00	0,00
<b>35</b>	<b>Summe Einzahlungen aus der Finanzierungstätigkeit</b>	<b>4.590.100,00</b>	<b>2.932.000,00</b>	<b>1.520.800,00</b>
361	Auszahlungen aus der Tilgung von Finanzschulden	970.600,00	815.000,00	833.437,33
363	Auszahlungen infolge eines Kapitaltausches bei derivativen Finanzinstrumenten mit Grundgeschäft	0,00	0,00	0,00
365	Auszahlungen für den Erwerb von Finanzinstrumenten	0,00	0,00	0,00
<b>36</b>	<b>Summe Auszahlungen aus der Finanzierungstätigkeit</b>	<b>970.600,00</b>	<b>815.000,00</b>	<b>833.437,33</b>
<b>SA4</b>	<b>Saldo (4) Geldfluss aus der Finanzierungstätigkeit (35 – 36)</b>	<b>3.619.500,00</b>	<b>2.117.000,00</b>	<b>687.362,67</b>
<b>SA5</b>	<b>Saldo (5) Geldfluss aus der voranschlagswirksamen Gebarung (Saldo 3 + Saldo 4)</b>	<b>-337.400,00</b>	<b>-486.800,00</b>	<b>-1.205.358,32</b>

Ergebnishaushalt Gesamt 1. und 2. Ebene (Anlage 1a)  
- interne Vergütungen enthalten

MVAG	Mittelverwendungs- und aufbringungsgruppen (1. und 2. Ebene)	VA 2025	VA 2024	RA 2023
<b>211</b>	<b>Erträge aus der operativen Verwaltungstätigkeit</b>	<b>10.307.700,00</b>	<b>10.327.600,00</b>	<b>10.093.221,34</b>
2111	Erträge aus eigenen Abgaben	2.493.800,00	2.475.000,00	2.585.948,60
2112	Erträge aus Ertragsanteilen	3.940.000,00	4.026.000,00	3.863.441,04
2113	Erträge aus Gebühren	1.778.400,00	1.703.800,00	1.704.136,85
2114	Erträge aus Leistungen	1.429.300,00	1.229.300,00	1.216.448,28
2115	Erträge aus Besitz und wirtschaftlicher Tätigkeit	139.500,00	145.000,00	144.847,33
2116	Erträge aus Veräußerung und sonstige Erträge	449.800,00	663.400,00	520.499,24
2117	Nicht finanzierungswirksame operative Erträge	76.900,00	85.100,00	57.900,00
<b>212</b>	<b>Erträge aus Transfers</b>	<b>1.330.000,00</b>	<b>954.100,00</b>	<b>789.369,41</b>
2121	Transferertrag von Trägern des öffentlichen Rechts	1.196.800,00	792.000,00	659.555,82
2122	Transferertrag von Beteiligungen	0,00	0,00	0,00
2123	Transferertrag von Unternehmen (mit Finanzunternehmen)	0,00	0,00	0,00
2124	Transferertrag von Haushalten und Organisationen ohne Erwerbscharakter	29.300,00	64.900,00	34.954,61
2125	Transferertrag vom Ausland	0,00	0,00	0,00
2126	Investitions- und Tilgungszuschüsse zwischen Unternehmungen und Betrieben der Gebietskörperschaft und der Gebietskörperschaft	0,00	0,00	0,00
2127	Nicht finanzierungswirksamer Transferertrag	103.900,00	97.200,00	94.858,98
<b>213</b>	<b>Finanzerträge</b>	<b>21.700,00</b>	<b>25.100,00</b>	<b>47.630,85</b>
2131	Erträge aus Zinsen	21.700,00	25.100,00	47.630,85
2132	Erträge aus Zinsen aus derivativen Finanzinstrumenten mit und ohne Grundgeschäft	0,00	0,00	0,00
2133	Erträge aus Gewinnentnahmen von marktbestimmten Betrieben	0,00	0,00	0,00
2134	Sonstige Finanzerträge	0,00	0,00	0,00
2135	Erträge aus Dividenden/Gewinnausschüttungen	0,00	0,00	0,00
2136	Sonstige nicht finanzierungswirksame Finanzerträge	0,00	0,00	0,00
<b>21</b>	<b>Summe Erträge</b>	<b>11.659.400,00</b>	<b>11.306.800,00</b>	<b>10.930.221,60</b>
<b>221</b>	<b>Personalaufwand</b>	<b>2.495.600,00</b>	<b>2.439.500,00</b>	<b>2.095.143,13</b>
2211	Personalaufwand (Bezüge, Nebengebühren, Mehrleistungen)	2.033.700,00	1.966.000,00	1.674.106,41
2212	Gesetzlicher und freiwilliger Sozialaufwand	439.900,00	445.700,00	375.906,85
2213	Sonstiger Personalaufwand	3.300,00	2.900,00	2.070,00
2214	Nicht finanzierungswirksamer Personalaufwand	18.700,00	24.900,00	43.059,87
<b>222</b>	<b>Sachaufwand</b>	<b>4.695.600,00</b>	<b>4.598.900,00</b>	<b>4.574.035,88</b>
2221	Gebrauchs- und Verbrauchsgüter, Handelswaren	260.500,00	259.600,00	238.905,97
2222	Verwaltungs- und Betriebsaufwand	468.900,00	581.900,00	602.000,81
2223	Leasing- und Mietaufwand	184.200,00	172.000,00	161.286,88
2224	Instandhaltung	649.400,00	449.600,00	447.998,21
2225	Sonstiger Sachaufwand	1.311.900,00	1.702.000,00	1.637.382,10
2226	Nicht finanzierungswirksamer Sachaufwand	1.820.700,00	1.433.800,00	1.486.461,91

MVAG	Mittelverwendungs- und aufbringungsgruppen (1. und 2. Ebene)	VA 2025	VA 2024	RA 2023
<b>223</b>	<b>Transferaufwand</b>	<b>4.196.400,00</b>	<b>3.807.300,00</b>	<b>3.627.479,73</b>
2231	Transferaufwand an Träger des öffentlichen Rechts	3.890.900,00	3.550.700,00	3.348.329,80
2232	Transferaufwand an Beteiligungen	0,00	0,00	0,00
2233	Transferaufwand an Unternehmen (mit Finanzunternehmen)	137.400,00	86.100,00	54.903,26
2234	Transferaufwand an Haushalte und Organisationen ohne Erwerbscharakter	168.100,00	170.500,00	224.246,67
2235	Transferaufwand an das Ausland	0,00	0,00	0,00
2236	Investitions- und Tilgungszuschüsse zwischen Unternehmungen und Betrieben der Gebietskörperschaft und der Gebietskörperschaft	0,00	0,00	0,00
2237	Nicht finanzierungswirksamer Transferaufwand	0,00	0,00	0,00
<b>224</b>	<b>Finanzaufwand</b>	<b>364.000,00</b>	<b>217.100,00</b>	<b>163.701,87</b>
2241	Aufwendungen für Zinsen	357.700,00	211.800,00	158.136,96
2242	Zinsen und sonstige Aufwendungen aus derivativen Finanzinstrumenten mit und ohne Grundgeschäft	0,00	0,00	0,00
2243	Gewinnentnahmen von Unternehmungen und marktbestimmten Betrieben der Gebietskörperschaft (innerhalb der Gebietskörperschaft)	0,00	0,00	0,00
2244	Sonstiger Finanzaufwand	6.300,00	5.300,00	5.564,91
2245	Nicht finanzierungswirksamer Finanzaufwand	0,00	0,00	0,00
<b>22</b>	<b>Summe Aufwendungen</b>	<b>11.751.600,00</b>	<b>11.062.800,00</b>	<b>10.460.360,61</b>
<b>SA0</b>	<b>Saldo (0) Nettoergebnis (21 - 22)</b>	<b>-92.200,00</b>	<b>244.000,00</b>	<b>469.860,99</b>
<b>230</b>	<b>Entnahmen von Haushaltsrücklagen</b>	<b>250.300,00</b>	<b>326.500,00</b>	<b>1.014.400,00</b>
2301	Entnahmen von Haushaltsrücklagen	250.300,00	326.500,00	1.014.400,00
<b>240</b>	<b>Zuweisungen an Haushaltsrücklagen</b>	<b>162.900,00</b>	<b>162.500,00</b>	<b>1.277.296,35</b>
2401	Zuweisungen an Haushaltsrücklagen	162.900,00	162.500,00	1.277.296,35
<b>SA01</b>	<b>Saldo (01) Haushaltsrücklagen (230 - 240)</b>	<b>87.400,00</b>	<b>164.000,00</b>	<b>-262.896,35</b>
<b>SA00</b>	<b>Saldo (00) Nettoergebnis nach Haushaltsrücklagen (Saldo 0 + Saldo 01)</b>	<b>-4.800,00</b>	<b>408.000,00</b>	<b>206.964,64</b>

Finanzierungshaushalt Gesamt 1. und 2. Ebene (Anlage 1b)  
- interne Vergütungen enthalten



MVAG	Mittelverwendungs- und aufbringungsgruppen (1. und 2. Ebene)	VA 2025	VA 2024	RA 2023
<b>311</b>	<b>Einzahlungen aus operativer Verwaltungstätigkeit</b>	<b>10.210.300,00</b>	<b>9.808.900,00</b>	<b>9.960.139,52</b>
3111	Einzahlungen aus eigenen Abgaben	2.493.800,00	2.475.000,00	2.514.176,41
3112	Einzahlungen aus Ertragsanteilen	3.940.000,00	4.026.000,00	3.863.441,04
3113	Einzahlungen aus Gebühren	1.778.400,00	1.703.800,00	1.701.383,10
3114	Einzahlungen aus Leistungen	1.429.300,00	1.229.300,00	1.244.913,29
3115	Einzahlungen aus Besitz und wirtschaftlicher Tätigkeit	139.500,00	145.000,00	144.002,39
3116	Einzahlungen aus Veräußerung von geringwertigen Wirtschaftsgütern (GWG) und sonstige Einzahlungen	429.300,00	229.800,00	492.223,29
<b>312</b>	<b>Einzahlungen aus Transfers</b>	<b>1.226.100,00</b>	<b>856.900,00</b>	<b>694.510,43</b>
3121	Transferzahlungen von Trägern des öffentlichen Rechts	1.196.800,00	792.000,00	659.555,82
3122	Transferzahlungen von Beteiligungen	0,00	0,00	0,00
3123	Transferzahlungen von Unternehmen (inkl. Finanzunternehmen)	0,00	0,00	0,00
3124	Transferzahlungen von Haushalten und Organisationen ohne Erwerbscharakter	29.300,00	64.900,00	34.954,61
3125	Transferzahlungen vom Ausland	0,00	0,00	0,00
3126	Investitions- und Tilgungszuschüsse zwischen Unternehmungen und Betrieben der Gebietskörperschaft und der Gebietskörperschaft	0,00	0,00	0,00
<b>313</b>	<b>Einzahlungen aus Finanzerträgen</b>	<b>21.700,00</b>	<b>25.100,00</b>	<b>47.630,85</b>
3131	Einzahlungen aus Zinserträgen	21.700,00	25.100,00	47.630,85
3132	Einzahlungen aus Zinsen aus derivativen Finanzinstrumenten mit und ohne Grundgeschäft	0,00	0,00	0,00
3133	Einzahlungen aus Gewinnentnahmen von marktbestimmten Betrieben	0,00	0,00	0,00
3134	Sonstige Einzahlungen aus Finanzerträgen	0,00	0,00	0,00
3135	Einzahlungen aus Dividenden/Gewinnausschüttungen	0,00	0,00	0,00
<b>31</b>	<b>Summe Einzahlungen operative Gebarung</b>	<b>11.458.100,00</b>	<b>10.690.900,00</b>	<b>10.702.280,80</b>
<b>321</b>	<b>Auszahlungen aus Personalaufwand</b>	<b>2.476.900,00</b>	<b>2.414.600,00</b>	<b>2.052.083,26</b>
3211	Auszahlungen für Personalaufwand (Bezüge, Nebengebühren, und Mehrleistungsvergütungen)	2.033.700,00	1.966.000,00	1.674.106,41
3212	Auszahlungen für gesetzliche und freiwillige Sozialaufwendungen	439.900,00	445.700,00	375.906,85
3213	Auszahlungen aus sonstigem Personalaufwand	3.300,00	2.900,00	2.070,00
<b>322</b>	<b>Auszahlungen aus Sachaufwand</b>	<b>2.855.600,00</b>	<b>2.731.500,00</b>	<b>3.082.219,63</b>
3221	Auszahlungen für Gebrauchs- und Verbrauchsgüter, Handelswaren	260.500,00	259.600,00	239.175,66
3222	Auszahlungen für Verwaltungs- und Betriebsaufwand	468.900,00	581.900,00	602.125,11
3223	Auszahlungen für Leasing- und Mietaufwand	184.200,00	172.000,00	161.423,60
3224	Auszahlungen für Instandhaltung	649.400,00	449.600,00	444.315,39
3225	Sonstige Auszahlungen aus Sachaufwand	1.292.600,00	1.268.400,00	1.635.179,87
3226	Auszahlungen aus der Inanspruchnahme von Haftungen	0,00	0,00	0,00
<b>323</b>	<b>Auszahlungen aus Transfers</b>	<b>4.178.400,00</b>	<b>3.787.400,00</b>	<b>3.601.745,63</b>
3231	Transferzahlungen an Träger des öffentlichen Rechts	3.890.900,00	3.548.800,00	3.350.854,22
3232	Transferzahlungen an Beteiligungen	0,00	0,00	0,00

MVAG	Mittelverwendungs- und aufbringungsgruppen (1. und 2. Ebene)	VA 2025	VA 2024	RA 2023
3233	Transferzahlungen an Unternehmen (inkl. Finanzunternehmen)	121.400,00	70.100,00	38.324,00
3234	Transferzahlungen an Haushalte und Organisationen ohne Erwerbscharakter	166.100,00	168.500,00	212.567,41
3235	Transferzahlungen an das Ausland	0,00	0,00	0,00
3236	Investitions- und Tilgungszuschüsse zwischen Unternehmungen und Betrieben der Gebietskörperschaft und der Gebietskörperschaft	0,00	0,00	0,00
<b>324</b>	<b>Auszahlungen aus Finanzaufwand</b>	<b>364.000,00</b>	<b>217.100,00</b>	<b>163.701,87</b>
3241	Auszahlungen für Zinsen	357.700,00	211.800,00	158.136,96
3242	Auszahlungen für Zinsen aus derivativen Finanzinstrumenten mit und ohne Grundgeschäft	0,00	0,00	0,00
3243	Auszahlungen aus Gewinnentnahmen von marktbestimmten Betrieben	0,00	0,00	0,00
3244	Sonstige Auszahlungen aus Finanzaufwendungen	6.300,00	5.300,00	5.564,91
<b>32</b>	<b>Summe Auszahlungen operative Gebarung</b>	<b>9.874.900,00</b>	<b>9.150.600,00</b>	<b>8.899.750,39</b>
<b>SA1</b>	<b>Saldo (1) Geldfluss aus der operativen Gebarung (31 – 32)</b>	<b>1.583.200,00</b>	<b>1.540.300,00</b>	<b>1.802.530,41</b>
<b>331</b>	<b>Einzahlungen aus der Investitionstätigkeit</b>	<b>0,00</b>	<b>0,00</b>	<b>27.002,00</b>
3311	Einzahlungen aus der Veräußerung von immateriellem Vermögen	0,00	0,00	0,00
3312	Einzahlungen aus der Veräußerung von Grundstücken und Grundstückeinrichtungen	0,00	0,00	27.002,00
3313	Einzahlungen aus der Veräußerung von Gebäuden und Bauten	0,00	0,00	0,00
3314	Einzahlungen aus der Veräußerung von technischen Anlagen, Fahrzeugen und Maschinen	0,00	0,00	0,00
3315	Einzahlungen aus der Veräußerung von Amts-, Betriebs- und Geschäftsausstattung	0,00	0,00	0,00
3316	Einzahlungen aus der Veräußerung von Kulturgütern	0,00	0,00	0,00
3317	Einzahlungen aus der Veräußerung von Beteiligungen	0,00	0,00	0,00
3318	Einzahlungen aus der Veräußerung von kofinanzierten Schutzbauten	0,00	0,00	0,00
<b>332</b>	<b>Einzahlungen aus der Rückzahlung von Darlehen sowie gewährten Vorschüssen</b>	<b>0,00</b>	<b>0,00</b>	<b>0,00</b>
3321	Einzahlungen aus Darlehen an Träger des öffentlichen Rechts	0,00	0,00	0,00
3322	Einzahlungen aus Darlehen an Beteiligungen	0,00	0,00	0,00
3323	Einzahlungen aus Darlehen an Unternehmen und Haushalte	0,00	0,00	0,00
3325	Einzahlungen aus Vorschüssen und Anzahlungen	0,00	0,00	0,00
<b>333</b>	<b>Einzahlungen aus Kapitaltransfers</b>	<b>1.272.600,00</b>	<b>1.032.100,00</b>	<b>245.394,09</b>
3331	Kapitaltransferzahlungen von Trägern des öffentlichen Rechts	1.152.600,00	736.600,00	138.333,14
3332	Kapitaltransferzahlungen von Beteiligungen	0,00	0,00	0,00
3333	Kapitaltransferzahlungen von Unternehmen	0,00	0,00	0,00
3334	Kapitaltransferzahlungen von Haushalten und Organisationen ohne Erwerbscharakter	120.000,00	295.500,00	107.060,95
3335	Kapitaltransferzahlungen vom Ausland	0,00	0,00	0,00
<b>33</b>	<b>Summe Einzahlungen investive Gebarung</b>	<b>1.272.600,00</b>	<b>1.032.100,00</b>	<b>272.396,09</b>
<b>341</b>	<b>Auszahlungen aus der Investitionstätigkeit</b>	<b>6.794.700,00</b>	<b>5.156.300,00</b>	<b>3.949.268,23</b>
3411	Auszahlungen für den Erwerb von immateriellem Vermögen	128.800,00	133.800,00	36.617,60

MVAG	Mittelverwendungs- und aufbringungsgruppen (1. und 2. Ebene)	VA 2025	VA 2024	RA 2023
3412	Auszahlungen für den Erwerb von Grundstücken und Grundstückseinrichtungen	3.126.900,00	4.322.700,00	3.215.208,84
3413	Auszahlungen für den Erwerb von Gebäuden und Bauten	389.400,00	87.000,00	340.985,44
3414	Auszahlungen für den Erwerb von technischen Anlagen, Fahrzeugen und Maschinen	1.874.100,00	574.000,00	173.957,71
3415	Auszahlungen für den Erwerb von Amts-, Betriebs- und Geschäftsausstattung	1.275.500,00	38.800,00	182.498,64
3416	Auszahlungen für den Erwerb von Kulturgütern	0,00	0,00	0,00
3417	Auszahlungen für den Erwerb von Beteiligungen	0,00	0,00	0,00
3418	Auszahlungen für den Erwerb von kofinanzierten Schutzbauten	0,00	0,00	0,00
<b>342</b>	<b>Auszahlungen aus der Gewährung von Darlehen sowie gewährten Vorschüssen</b>	<b>0,00</b>	<b>0,00</b>	<b>0,00</b>
3421	Auszahlungen von Darlehen an Träger des öffentlichen Rechts	0,00	0,00	0,00
3422	Auszahlungen von Darlehen an Beteiligungen	0,00	0,00	0,00
3423	Auszahlungen von Darlehen an Unternehmen und Haushalte	0,00	0,00	0,00
3425	Auszahlungen von Vorschüssen und Anzahlungen	0,00	0,00	0,00
<b>343</b>	<b>Auszahlungen aus Kapitaltransfers</b>	<b>18.000,00</b>	<b>19.900,00</b>	<b>18.379,26</b>
3431	Kapitaltransferzahlungen an Träger des öffentlichen Rechts	0,00	1.900,00	0,00
3432	Kapitaltransferzahlungen an Beteiligungen	0,00	0,00	0,00
3433	Kapitaltransferzahlungen an Unternehmen (Finanzunternehmen)	16.000,00	16.000,00	16.579,26
3434	Kapitaltransferzahlungen an Haushalte und Organisationen ohne Erwerbscharakter	2.000,00	2.000,00	1.800,00
3435	Kapitaltransferzahlungen an das Ausland	0,00	0,00	0,00
<b>34</b>	<b>Summe Auszahlungen investive Gebarung</b>	<b>6.812.700,00</b>	<b>5.176.200,00</b>	<b>3.967.647,49</b>
<b>SA2</b>	<b>Saldo (2) Geldfluss aus der investiven Gebarung (33 – 34)</b>	<b>-5.540.100,00</b>	<b>-4.144.100,00</b>	<b>-3.695.251,40</b>
<b>SA3</b>	<b>Saldo (3) Nettofinanzierungssaldo (Saldo 1 + Saldo 2)</b>	<b>-3.956.900,00</b>	<b>-2.603.800,00</b>	<b>-1.892.720,99</b>
<b>351</b>	<b>Einzahlungen aus der Aufnahme von Finanzschulden</b>	<b>4.590.100,00</b>	<b>2.932.000,00</b>	<b>1.520.800,00</b>
3511	Einzahlungen aus empfangenen Darlehen von öffentlichen Körperschaften und Rechtsträgern	0,00	0,00	0,00
3512	Einzahlungen aus empfangenen Darlehen von Beteiligungen	0,00	0,00	0,00
3513	Einzahlungen aus empfangenen Darlehen von Unternehmen und privaten Haushalten	0,00	0,00	0,00
3514	Einzahlungen aus Finanzschulden (Finanzunternehmen)	4.590.100,00	2.932.000,00	1.520.800,00
3515	Einzahlungen aus Aufnahmen von Leasingverbindlichkeiten	0,00	0,00	0,00
<b>353</b>	<b>Einzahlungen infolge eines Kapitaltauschs bei derivativen Finanzinstrumenten mit Grundgeschäft</b>	<b>0,00</b>	<b>0,00</b>	<b>0,00</b>
3530	Einzahlungen infolge eines Kapitaltauschs bei derivativen Finanzinstrumenten mit Grundgeschäft	0,00	0,00	0,00
<b>355</b>	<b>Einzahlungen aus dem Abgang von Finanzinstrumenten</b>	<b>0,00</b>	<b>0,00</b>	<b>0,00</b>
3550	Einzahlungen aus dem Abgang von Finanzinstrumenten	0,00	0,00	0,00
<b>35</b>	<b>Summe Einzahlungen aus der Finanzierungstätigkeit</b>	<b>4.590.100,00</b>	<b>2.932.000,00</b>	<b>1.520.800,00</b>

MVAG	Mittelverwendungs- und aufbringungsgruppen (1. und 2. Ebene)	VA 2025	VA 2024	RA 2023
<b>361</b>	<b>Auszahlungen aus der Tilgung von Finanzschulden</b>	<b>970.600,00</b>	<b>815.000,00</b>	<b>833.437,33</b>
3611	Auszahlungen aus empfangenen Darlehen von öffentlichen Körperschaften und Rechtsträgern	22.900,00	22.300,00	95.888,06
3612	Auszahlungen aus empfangenen Darlehen von Beteiligungen	0,00	0,00	0,00
3613	Auszahlungen aus empfangenen Darlehen von Unternehmen und privaten Haushalten	103.300,00	100.000,00	98.051,56
3614	Auszahlungen aus Finanzschulden	831.100,00	679.500,00	636.782,96
3615	Auszahlungen aus Rückzahlungen von Leasingverbindlichkeiten	13.300,00	13.200,00	2.714,75
<b>363</b>	<b>Auszahlungen infolge eines Kapitaltausches bei derivativen Finanzinstrumenten mit Grundgeschäft</b>	<b>0,00</b>	<b>0,00</b>	<b>0,00</b>
3630	Auszahlungen infolge eines Kapitaltausches bei derivativen Finanzinstrumenten mit Grundgeschäft	0,00	0,00	0,00
<b>365</b>	<b>Auszahlungen für den Erwerb von Finanzinstrumenten</b>	<b>0,00</b>	<b>0,00</b>	<b>0,00</b>
3650	Auszahlungen für den Erwerb von Finanzinstrumenten	0,00	0,00	0,00
<b>36</b>	<b>Summe Auszahlungen aus der Finanzierungstätigkeit</b>	<b>970.600,00</b>	<b>815.000,00</b>	<b>833.437,33</b>
<b>SA4</b>	<b>Saldo (4) Geldfluss aus der Finanzierungstätigkeit (35 – 36)</b>	<b>3.619.500,00</b>	<b>2.117.000,00</b>	<b>687.362,67</b>
<b>SA5</b>	<b>Saldo (5) Geldfluss aus der voranschlagswirksamen Gebarung (Saldo 3 + Saldo 4)</b>	<b>-337.400,00</b>	<b>-486.800,00</b>	<b>-1.205.358,32</b>

Ergebnishaushalt Bereichsbudget 1. und 2. Ebene (Anlage 1a)

## Vertretungskörper und allgemeine Verwaltung (Gruppe 0)

MVAG	Mittelverwendungs- und -aufbringungsgruppen (1. und 2. Ebene)	VA 2025	VA 2024	RA 2023
<b>211</b>	<b>Erträge aus der operativen Verwaltungstätigkeit</b>	<b>257.600,00</b>	<b>223.500,00</b>	<b>239.148,81</b>
2111	Erträge aus eigenen Abgaben	0,00	0,00	0,00
2112	Erträge aus Ertragsanteilen	0,00	0,00	0,00
2113	Erträge aus Gebühren	0,00	0,00	0,00
2114	Erträge aus Leistungen	152.300,00	146.600,00	138.846,18
2115	Erträge aus Besitz und wirtschaftlicher Tätigkeit	12.400,00	12.100,00	11.453,07
2116	Erträge aus Veräußerung und sonstige Erträge	67.900,00	64.800,00	64.549,56
2117	Nicht finanzierungswirksame operative Erträge	25.000,00	0,00	24.300,00
<b>212</b>	<b>Erträge aus Transfers</b>	<b>12.900,00</b>	<b>12.500,00</b>	<b>18.125,49</b>
2121	Transferertrag von Trägern des öffentlichen Rechts	0,00	0,00	6.390,28
2122	Transferertrag von Beteiligungen	0,00	0,00	0,00
2123	Transferertrag von Unternehmen (mit Finanzunternehmen)	0,00	0,00	0,00
2124	Transferertrag von Haushalten und Organisationen ohne Erwerbscharakter	12.900,00	12.500,00	11.735,21
2125	Transferertrag vom Ausland	0,00	0,00	0,00
2126	Investitions- und Tilgungszuschüsse zwischen Unternehmungen und Betrieben der Gebietskörperschaft und der Gebietskörperschaft	0,00	0,00	0,00
2127	Nicht finanzierungswirksamer Transferertrag	0,00	0,00	0,00
<b>213</b>	<b>Finanzerträge</b>	<b>100,00</b>	<b>2.000,00</b>	<b>1.361,73</b>
2131	Erträge aus Zinsen	100,00	2.000,00	1.361,73
2132	Erträge aus Zinsen aus derivativen Finanzinstrumenten mit und ohne Grundgeschäft	0,00	0,00	0,00
2133	Erträge aus Gewinnentnahmen von marktbestimmten Betrieben	0,00	0,00	0,00
2134	Sonstige Finanzerträge	0,00	0,00	0,00
2135	Erträge aus Dividenden/Gewinnausschüttungen	0,00	0,00	0,00
2136	Sonstige nicht finanzierungswirksame Finanzerträge	0,00	0,00	0,00
<b>21</b>	<b>Summe Erträge</b>	<b>270.600,00</b>	<b>238.000,00</b>	<b>258.636,03</b>
<b>221</b>	<b>Personalaufwand</b>	<b>774.800,00</b>	<b>701.000,00</b>	<b>698.199,61</b>
2211	Personalaufwand (Bezüge, Nebengebühren, Mehrleistungen)	634.000,00	574.200,00	562.997,86
2212	Gesetzlicher und freiwilliger Sozialaufwand	133.800,00	117.800,00	120.750,76
2213	Sonstiger Personalaufwand	1.000,00	1.000,00	870,00
2214	Nicht finanzierungswirksamer Personalaufwand	6.000,00	8.000,00	13.580,99
<b>222</b>	<b>Sachaufwand</b>	<b>693.600,00</b>	<b>680.300,00</b>	<b>602.738,25</b>
2221	Gebrauchs- und Verbrauchsgüter, Handelswaren	109.100,00	108.600,00	100.095,38
2222	Verwaltungs- und Betriebsaufwand	64.600,00	66.000,00	71.152,41

## Vertretungskörper und allgemeine Verwaltung (Gruppe 0)

MVAG	Mittelverwendungs- und -aufbringungsgruppen (1. und 2. Ebene)	VA 2025	VA 2024	RA 2023
2223	Leasing- und Mietaufwand	39.500,00	38.100,00	33.663,54
2224	Instandhaltung	42.000,00	36.500,00	42.743,95
2225	Sonstiger Sachaufwand	397.000,00	408.400,00	330.088,19
2226	Nicht finanzierungswirksamer Sachaufwand	41.400,00	22.700,00	24.994,78
<b>223</b>	<b>Transferaufwand</b>	<b>186.900,00</b>	<b>185.600,00</b>	<b>166.579,67</b>
2231	Transferaufwand an Träger des öffentlichen Rechts	176.300,00	175.200,00	156.559,25
2232	Transferaufwand an Beteiligungen	0,00	0,00	0,00
2233	Transferaufwand an Unternehmen (mit Finanzunternehmen)	0,00	0,00	0,00
2234	Transferaufwand an Haushalte und Organisationen ohne Erwerbscharakter	10.600,00	10.400,00	10.020,42
2235	Transferaufwand an das Ausland	0,00	0,00	0,00
2236	Investitions- und Tilgungszuschüsse zwischen Unternehmungen und Betrieben der Gebietskörperschaft und der Gebietskörperschaft	0,00	0,00	0,00
2237	Nicht finanzierungswirksamer Transferaufwand	0,00	0,00	0,00
<b>224</b>	<b>Finanzaufwand</b>	<b>100,00</b>	<b>100,00</b>	<b>0,30</b>
2241	Aufwendungen für Zinsen	0,00	0,00	0,00
2242	Zinsen und sonstige Aufwendungen aus derivativen Finanzinstrumenten mit und ohne Grundgeschäft	0,00	0,00	0,00
2243	Gewinnentnahmen von Unternehmungen und marktbestimmten Betrieben der Gebietskörperschaft (innerhalb der Gebietskörperschaft)	0,00	0,00	0,00
2244	Sonstiger Finanzaufwand	100,00	100,00	0,30
2245	Nicht finanzierungswirksamer Finanzaufwand	0,00	0,00	0,00
<b>22</b>	<b>Summe Aufwendungen</b>	<b>1.655.400,00</b>	<b>1.567.000,00</b>	<b>1.467.517,83</b>
<b>SA0</b>	<b>Saldo (0) Nettoergebnis (21 - 22)</b>	<b>-1.384.800,00</b>	<b>-1.329.000,00</b>	<b>-1.208.881,80</b>
<b>230</b>	<b>Entnahmen von Haushaltsrücklagen</b>	<b>0,00</b>	<b>0,00</b>	<b>110.000,00</b>
2301	Entnahmen von Haushaltsrücklagen	0,00	0,00	110.000,00
<b>240</b>	<b>Zuweisungen an Haushaltsrücklagen</b>	<b>12.900,00</b>	<b>12.500,00</b>	<b>122.756,20</b>
2401	Zuweisungen an Haushaltsrücklagen	12.900,00	12.500,00	122.756,20
<b>SA01</b>	<b>Saldo (01) Haushaltsrücklagen (230 - 240)</b>	<b>-12.900,00</b>	<b>-12.500,00</b>	<b>-12.756,20</b>
<b>SA00</b>	<b>Saldo (00) Nettoergebnis nach Haushaltsrücklagen (Saldo 0 + Saldo 01)</b>	<b>-1.397.700,00</b>	<b>-1.341.500,00</b>	<b>-1.221.638,00</b>

## Öffentliche Ordnung und Sicherheit (Gruppe 1)

MVAG	Mittelverwendungs- und -aufbringungsgruppen (1. und 2. Ebene)	VA 2025	VA 2024	RA 2023
<b>211</b>	<b>Erträge aus der operativen Verwaltungstätigkeit</b>	<b>229.200,00</b>	<b>51.200,00</b>	<b>62.319,66</b>
2111	Erträge aus eigenen Abgaben	0,00	0,00	0,00
2112	Erträge aus Ertragsanteilen	0,00	0,00	0,00
2113	Erträge aus Gebühren	0,00	0,00	0,00
2114	Erträge aus Leistungen	214.100,00	45.100,00	12.871,00
2115	Erträge aus Besitz und wirtschaftlicher Tätigkeit	0,00	0,00	0,00
2116	Erträge aus Veräußerung und sonstige Erträge	15.100,00	6.100,00	49.448,66
2117	Nicht finanzierungswirksame operative Erträge	0,00	0,00	0,00
<b>212</b>	<b>Erträge aus Transfers</b>	<b>18.100,00</b>	<b>146.400,00</b>	<b>33.284,92</b>
2121	Transferertrag von Trägern des öffentlichen Rechts	1.400,00	129.700,00	16.586,14
2122	Transferertrag von Beteiligungen	0,00	0,00	0,00
2123	Transferertrag von Unternehmen (mit Finanzunternehmen)	0,00	0,00	0,00
2124	Transferertrag von Haushalten und Organisationen ohne Erwerbscharakter	0,00	0,00	0,00
2125	Transferertrag vom Ausland	0,00	0,00	0,00
2126	Investitions- und Tilgungszuschüsse zwischen Unternehmungen und Betrieben der Gebietskörperschaft und der Gebietskörperschaft	0,00	0,00	0,00
2127	Nicht finanzierungswirksamer Transferertrag	16.700,00	16.700,00	16.698,78
<b>213</b>	<b>Finanzerträge</b>	<b>0,00</b>	<b>0,00</b>	<b>0,00</b>
2131	Erträge aus Zinsen	0,00	0,00	0,00
2132	Erträge aus Zinsen aus derivativen Finanzinstrumenten mit und ohne Grundgeschäft	0,00	0,00	0,00
2133	Erträge aus Gewinnentnahmen von marktbestimmten Betrieben	0,00	0,00	0,00
2134	Sonstige Finanzerträge	0,00	0,00	0,00
2135	Erträge aus Dividenden/Gewinnausschüttungen	0,00	0,00	0,00
2136	Sonstige nicht finanzierungswirksame Finanzerträge	0,00	0,00	0,00
<b>21</b>	<b>Summe Erträge</b>	<b>247.300,00</b>	<b>197.600,00</b>	<b>95.604,58</b>
<b>221</b>	<b>Personalaufwand</b>	<b>0,00</b>	<b>0,00</b>	<b>0,00</b>
2211	Personalaufwand (Bezüge, Nebengebühren, Mehrleistungen)	0,00	0,00	0,00
2212	Gesetzlicher und freiwilliger Sozialaufwand	0,00	0,00	0,00
2213	Sonstiger Personalaufwand	0,00	0,00	0,00
2214	Nicht finanzierungswirksamer Personalaufwand	0,00	0,00	0,00
<b>222</b>	<b>Sachaufwand</b>	<b>219.100,00</b>	<b>164.100,00</b>	<b>179.201,26</b>
2221	Gebrauchs- und Verbrauchsgüter, Handelswaren	12.200,00	12.100,00	9.688,93
2222	Verwaltungs- und Betriebsaufwand	28.900,00	26.600,00	40.113,65



## Öffentliche Ordnung und Sicherheit (Gruppe 1)

MVAG	Mittelverwendungs- und -aufbringungsgruppen (1. und 2. Ebene)	VA 2025	VA 2024	RA 2023
2223	Leasing- und Mietaufwand	56.000,00	54.300,00	54.262,30
2224	Instandhaltung	62.000,00	14.600,00	11.749,06
2225	Sonstiger Sachaufwand	9.600,00	9.200,00	11.209,58
2226	Nicht finanzierungswirksamer Sachaufwand	50.400,00	47.300,00	52.177,74
<b>223</b>	<b>Transferaufwand</b>	<b>19.100,00</b>	<b>19.100,00</b>	<b>19.280,89</b>
2231	Transferaufwand an Träger des öffentlichen Rechts	0,00	0,00	0,00
2232	Transferaufwand an Beteiligungen	0,00	0,00	0,00
2233	Transferaufwand an Unternehmen (mit Finanzunternehmen)	16.000,00	16.000,00	16.579,26
2234	Transferaufwand an Haushalte und Organisationen ohne Erwerbscharakter	3.100,00	3.100,00	2.701,63
2235	Transferaufwand an das Ausland	0,00	0,00	0,00
2236	Investitions- und Tilgungszuschüsse zwischen Unternehmungen und Betrieben der Gebietskörperschaft und der Gebietskörperschaft	0,00	0,00	0,00
2237	Nicht finanzierungswirksamer Transferaufwand	0,00	0,00	0,00
<b>224</b>	<b>Finanzaufwand</b>	<b>19.100,00</b>	<b>11.300,00</b>	<b>10.339,00</b>
2241	Aufwendungen für Zinsen	19.100,00	11.300,00	10.339,00
2242	Zinsen und sonstige Aufwendungen aus derivativen Finanzinstrumenten mit und ohne Grundgeschäft	0,00	0,00	0,00
2243	Gewinnentnahmen von Unternehmungen und marktbestimmten Betrieben der Gebietskörperschaft (innerhalb der Gebietskörperschaft)	0,00	0,00	0,00
2244	Sonstiger Finanzaufwand	0,00	0,00	0,00
2245	Nicht finanzierungswirksamer Finanzaufwand	0,00	0,00	0,00
<b>22</b>	<b>Summe Aufwendungen</b>	<b>257.300,00</b>	<b>194.500,00</b>	<b>208.821,15</b>
<b>SA0</b>	<b>Saldo (0) Nettoergebnis (21 - 22)</b>	<b>-10.000,00</b>	<b>3.100,00</b>	<b>-113.216,57</b>
<b>230</b>	<b>Entnahmen von Haushaltsrücklagen</b>	<b>0,00</b>	<b>0,00</b>	<b>23.400,00</b>
2301	Entnahmen von Haushaltsrücklagen	0,00	0,00	23.400,00
<b>240</b>	<b>Zuweisungen an Haushaltsrücklagen</b>	<b>0,00</b>	<b>0,00</b>	<b>0,00</b>
2401	Zuweisungen an Haushaltsrücklagen	0,00	0,00	0,00
<b>SA01</b>	<b>Saldo (01) Haushaltsrücklagen (230 - 240)</b>	<b>0,00</b>	<b>0,00</b>	<b>23.400,00</b>
<b>SA00</b>	<b>Saldo (00) Nettoergebnis nach Haushaltsrücklagen (Saldo 0 + Saldo 01)</b>	<b>-10.000,00</b>	<b>3.100,00</b>	<b>-89.816,57</b>

## Unterricht, Erziehung, Sport und Wissenschaft (Gruppe 2)

MVAG	Mittelverwendungs- und -aufbringungsgruppen (1. und 2. Ebene)	VA 2025	VA 2024	RA 2023
<b>211</b>	<b>Erträge aus der operativen Verwaltungstätigkeit</b>	<b>841.500,00</b>	<b>676.100,00</b>	<b>565.513,51</b>
2111	Erträge aus eigenen Abgaben	0,00	0,00	0,00
2112	Erträge aus Ertragsanteilen	0,00	0,00	0,00
2113	Erträge aus Gebühren	0,00	0,00	0,00
2114	Erträge aus Leistungen	546.500,00	521.500,00	447.162,57
2115	Erträge aus Besitz und wirtschaftlicher Tätigkeit	20.100,00	19.500,00	21.519,40
2116	Erträge aus Veräußerung und sonstige Erträge	257.000,00	50.000,00	68.031,54
2117	Nicht finanzierungswirksame operative Erträge	17.900,00	85.100,00	28.800,00
<b>212</b>	<b>Erträge aus Transfers</b>	<b>648.900,00</b>	<b>229.100,00</b>	<b>163.551,02</b>
2121	Transferertrag von Trägern des öffentlichen Rechts	632.900,00	213.400,00	147.879,77
2122	Transferertrag von Beteiligungen	0,00	0,00	0,00
2123	Transferertrag von Unternehmen (mit Finanzunternehmen)	0,00	0,00	0,00
2124	Transferertrag von Haushalten und Organisationen ohne Erwerbscharakter	400,00	400,00	400,00
2125	Transferertrag vom Ausland	0,00	0,00	0,00
2126	Investitions- und Tilgungszuschüsse zwischen Unternehmungen und Betrieben der Gebietskörperschaft und der Gebietskörperschaft	0,00	0,00	0,00
2127	Nicht finanzierungswirksamer Transferertrag	15.600,00	15.300,00	15.271,25
<b>213</b>	<b>Finanzerträge</b>	<b>0,00</b>	<b>0,00</b>	<b>0,00</b>
2131	Erträge aus Zinsen	0,00	0,00	0,00
2132	Erträge aus Zinsen aus derivativen Finanzinstrumenten mit und ohne Grundgeschäft	0,00	0,00	0,00
2133	Erträge aus Gewinnentnahmen von marktbestimmten Betrieben	0,00	0,00	0,00
2134	Sonstige Finanzerträge	0,00	0,00	0,00
2135	Erträge aus Dividenden/Gewinnausschüttungen	0,00	0,00	0,00
2136	Sonstige nicht finanzierungswirksame Finanzerträge	0,00	0,00	0,00
<b>21</b>	<b>Summe Erträge</b>	<b>1.490.400,00</b>	<b>905.200,00</b>	<b>729.064,53</b>
<b>221</b>	<b>Personalaufwand</b>	<b>1.192.000,00</b>	<b>1.291.100,00</b>	<b>962.432,43</b>
2211	Personalaufwand (Bezüge, Nebengebühren, Mehrleistungen)	968.600,00	1.029.500,00	763.614,13
2212	Gesetzlicher und freiwilliger Sozialaufwand	213.400,00	247.800,00	175.909,48
2213	Sonstiger Personalaufwand	2.300,00	1.900,00	1.200,00
2214	Nicht finanzierungswirksamer Personalaufwand	7.700,00	11.900,00	21.708,82
<b>222</b>	<b>Sachaufwand</b>	<b>672.900,00</b>	<b>659.600,00</b>	<b>666.106,11</b>
2221	Gebrauchs- und Verbrauchsgüter, Handelswaren	78.400,00	81.400,00	76.880,94
2222	Verwaltungs- und Betriebsaufwand	107.100,00	117.400,00	70.605,96

## Unterricht, Erziehung, Sport und Wissenschaft (Gruppe 2)

MVAG	Mittelverwendungs- und -aufbringungsgruppen (1. und 2. Ebene)	VA 2025	VA 2024	RA 2023
2223	Leasing- und Mietaufwand	46.300,00	42.400,00	40.475,94
2224	Instandhaltung	49.000,00	40.700,00	44.918,45
2225	Sonstiger Sachaufwand	135.500,00	122.200,00	172.787,24
2226	Nicht finanzierungswirksamer Sachaufwand	256.600,00	255.500,00	260.437,58
<b>223</b>	<b>Transferaufwand</b>	<b>952.100,00</b>	<b>846.100,00</b>	<b>859.148,05</b>
2231	Transferaufwand an Träger des öffentlichen Rechts	912.000,00	810.900,00	823.684,87
2232	Transferaufwand an Beteiligungen	0,00	0,00	0,00
2233	Transferaufwand an Unternehmen (mit Finanzunternehmen)	0,00	0,00	0,00
2234	Transferaufwand an Haushalte und Organisationen ohne Erwerbscharakter	40.100,00	35.200,00	35.463,18
2235	Transferaufwand an das Ausland	0,00	0,00	0,00
2236	Investitions- und Tilgungszuschüsse zwischen Unternehmungen und Betrieben der Gebietskörperschaft und der Gebietskörperschaft	0,00	0,00	0,00
2237	Nicht finanzierungswirksamer Transferaufwand	0,00	0,00	0,00
<b>224</b>	<b>Finanzaufwand</b>	<b>41.100,00</b>	<b>25.400,00</b>	<b>30.971,09</b>
2241	Aufwendungen für Zinsen	41.100,00	25.400,00	30.971,09
2242	Zinsen und sonstige Aufwendungen aus derivativen Finanzinstrumenten mit und ohne Grundgeschäft	0,00	0,00	0,00
2243	Gewinnentnahmen von Unternehmungen und marktbestimmten Betrieben der Gebietskörperschaft (innerhalb der Gebietskörperschaft)	0,00	0,00	0,00
2244	Sonstiger Finanzaufwand	0,00	0,00	0,00
2245	Nicht finanzierungswirksamer Finanzaufwand	0,00	0,00	0,00
<b>22</b>	<b>Summe Aufwendungen</b>	<b>2.858.100,00</b>	<b>2.822.200,00</b>	<b>2.518.657,68</b>
<b>SA0</b>	<b>Saldo (0) Nettoergebnis (21 - 22)</b>	<b>-1.367.700,00</b>	<b>-1.917.000,00</b>	<b>-1.789.593,15</b>
<b>230</b>	<b>Entnahmen von Haushaltsrücklagen</b>	<b>0,00</b>	<b>0,00</b>	<b>0,00</b>
2301	Entnahmen von Haushaltsrücklagen	0,00	0,00	0,00
<b>240</b>	<b>Zuweisungen an Haushaltsrücklagen</b>	<b>0,00</b>	<b>0,00</b>	<b>0,00</b>
2401	Zuweisungen an Haushaltsrücklagen	0,00	0,00	0,00
<b>SA01</b>	<b>Saldo (01) Haushaltsrücklagen (230 - 240)</b>	<b>0,00</b>	<b>0,00</b>	<b>0,00</b>
<b>SA00</b>	<b>Saldo (00) Nettoergebnis nach Haushaltsrücklagen (Saldo 0 + Saldo 01)</b>	<b>-1.367.700,00</b>	<b>-1.917.000,00</b>	<b>-1.789.593,15</b>

**Kunst, Kultur und Kultus (Gruppe 3)**

MVAG	Mittelverwendungs- und -aufbringungsgruppen (1. und 2. Ebene)	VA 2025	VA 2024	RA 2023
<b>211</b>	<b>Erträge aus der operativen Verwaltungstätigkeit</b>	<b>11.700,00</b>	<b>9.700,00</b>	<b>9.002,23</b>
2111	Erträge aus eigenen Abgaben	0,00	0,00	0,00
2112	Erträge aus Ertragsanteilen	0,00	0,00	0,00
2113	Erträge aus Gebühren	0,00	0,00	0,00
2114	Erträge aus Leistungen	5.400,00	8.400,00	7.458,33
2115	Erträge aus Besitz und wirtschaftlicher Tätigkeit	300,00	300,00	0,00
2116	Erträge aus Veräußerung und sonstige Erträge	6.000,00	1.000,00	1.543,90
2117	Nicht finanzierungswirksame operative Erträge	0,00	0,00	0,00
<b>212</b>	<b>Erträge aus Transfers</b>	<b>1.600,00</b>	<b>39.400,00</b>	<b>4.015,53</b>
2121	Transferertrag von Trägern des öffentlichen Rechts	200,00	2.000,00	2.521,27
2122	Transferertrag von Beteiligungen	0,00	0,00	0,00
2123	Transferertrag von Unternehmen (mit Finanzunternehmen)	0,00	0,00	0,00
2124	Transferertrag von Haushalten und Organisationen ohne Erwerbscharakter	0,00	36.000,00	0,00
2125	Transferertrag vom Ausland	0,00	0,00	0,00
2126	Investitions- und Tilgungszuschüsse zwischen Unternehmungen und Betrieben der Gebietskörperschaft und der Gebietskörperschaft	0,00	0,00	0,00
2127	Nicht finanzierungswirksamer Transferertrag	1.400,00	1.400,00	1.494,26
<b>213</b>	<b>Finanzerträge</b>	<b>0,00</b>	<b>0,00</b>	<b>0,00</b>
2131	Erträge aus Zinsen	0,00	0,00	0,00
2132	Erträge aus Zinsen aus derivativen Finanzinstrumenten mit und ohne Grundgeschäft	0,00	0,00	0,00
2133	Erträge aus Gewinnentnahmen von marktbestimmten Betrieben	0,00	0,00	0,00
2134	Sonstige Finanzerträge	0,00	0,00	0,00
2135	Erträge aus Dividenden/Gewinnausschüttungen	0,00	0,00	0,00
2136	Sonstige nicht finanzierungswirksame Finanzerträge	0,00	0,00	0,00
<b>21</b>	<b>Summe Erträge</b>	<b>13.300,00</b>	<b>49.100,00</b>	<b>13.017,76</b>
<b>221</b>	<b>Personalaufwand</b>	<b>0,00</b>	<b>0,00</b>	<b>0,00</b>
2211	Personalaufwand (Bezüge, Nebengebühren, Mehrleistungen)	0,00	0,00	0,00
2212	Gesetzlicher und freiwilliger Sozialaufwand	0,00	0,00	0,00
2213	Sonstiger Personalaufwand	0,00	0,00	0,00
2214	Nicht finanzierungswirksamer Personalaufwand	0,00	0,00	0,00
<b>222</b>	<b>Sachaufwand</b>	<b>313.900,00</b>	<b>302.900,00</b>	<b>375.708,98</b>
2221	Gebrauchs- und Verbrauchsgüter, Handelswaren	2.300,00	3.300,00	948,51
2222	Verwaltungs- und Betriebsaufwand	4.100,00	6.100,00	3.259,55

**Kunst, Kultur und Kultus (Gruppe 3)**

MVAG	Mittelverwendungs- und -aufbringungsgruppen (1. und 2. Ebene)	VA 2025	VA 2024	RA 2023
2223	Leasing- und Mietaufwand	7.400,00	6.500,00	5.715,21
2224	Instandhaltung	21.000,00	6.000,00	6.201,96
2225	Sonstiger Sachaufwand	259.300,00	261.800,00	339.298,40
2226	Nicht finanzierungswirksamer Sachaufwand	19.800,00	19.200,00	20.285,35
<b>223</b>	<b>Transferaufwand</b>	<b>177.300,00</b>	<b>159.900,00</b>	<b>143.944,24</b>
2231	Transferaufwand an Träger des öffentlichen Rechts	168.600,00	151.200,00	135.547,24
2232	Transferaufwand an Beteiligungen	0,00	0,00	0,00
2233	Transferaufwand an Unternehmen (mit Finanzunternehmen)	0,00	0,00	0,00
2234	Transferaufwand an Haushalte und Organisationen ohne Erwerbscharakter	8.700,00	8.700,00	8.397,00
2235	Transferaufwand an das Ausland	0,00	0,00	0,00
2236	Investitions- und Tilgungszuschüsse zwischen Unternehmungen und Betrieben der Gebietskörperschaft und der Gebietskörperschaft	0,00	0,00	0,00
2237	Nicht finanzierungswirksamer Transferaufwand	0,00	0,00	0,00
<b>224</b>	<b>Finanzaufwand</b>	<b>1.500,00</b>	<b>2.100,00</b>	<b>2.075,74</b>
2241	Aufwendungen für Zinsen	1.500,00	2.100,00	2.075,74
2242	Zinsen und sonstige Aufwendungen aus derivativen Finanzinstrumenten mit und ohne Grundgeschäft	0,00	0,00	0,00
2243	Gewinnentnahmen von Unternehmungen und marktbestimmten Betrieben der Gebietskörperschaft (innerhalb der Gebietskörperschaft)	0,00	0,00	0,00
2244	Sonstiger Finanzaufwand	0,00	0,00	0,00
2245	Nicht finanzierungswirksamer Finanzaufwand	0,00	0,00	0,00
<b>22</b>	<b>Summe Aufwendungen</b>	<b>492.700,00</b>	<b>464.900,00</b>	<b>521.728,96</b>
<b>SA0</b>	<b>Saldo (0) Nettoergebnis (21 - 22)</b>	<b>-479.400,00</b>	<b>-415.800,00</b>	<b>-508.711,20</b>
<b>230</b>	<b>Entnahmen von Haushaltsrücklagen</b>	<b>0,00</b>	<b>0,00</b>	<b>0,00</b>
2301	Entnahmen von Haushaltsrücklagen	0,00	0,00	0,00
<b>240</b>	<b>Zuweisungen an Haushaltsrücklagen</b>	<b>0,00</b>	<b>0,00</b>	<b>0,00</b>
2401	Zuweisungen an Haushaltsrücklagen	0,00	0,00	0,00
<b>SA01</b>	<b>Saldo (01) Haushaltsrücklagen (230 - 240)</b>	<b>0,00</b>	<b>0,00</b>	<b>0,00</b>
<b>SA00</b>	<b>Saldo (00) Nettoergebnis nach Haushaltsrücklagen (Saldo 0 + Saldo 01)</b>	<b>-479.400,00</b>	<b>-415.800,00</b>	<b>-508.711,20</b>

## Soziale Wohlfahrt und Wohnbauförderung (Gruppe 4)

MVAG	Mittelverwendungs- und -aufbringungsgruppen (1. und 2. Ebene)	VA 2025	VA 2024	RA 2023
<b>211</b>	<b>Erträge aus der operativen Verwaltungstätigkeit</b>	<b>6.300,00</b>	<b>6.300,00</b>	<b>6.544,08</b>
2111	Erträge aus eigenen Abgaben	0,00	0,00	0,00
2112	Erträge aus Ertragsanteilen	0,00	0,00	0,00
2113	Erträge aus Gebühren	0,00	0,00	0,00
2114	Erträge aus Leistungen	2.900,00	2.900,00	2.855,88
2115	Erträge aus Besitz und wirtschaftlicher Tätigkeit	3.400,00	3.400,00	3.688,20
2116	Erträge aus Veräußerung und sonstige Erträge	0,00	0,00	0,00
2117	Nicht finanzierungswirksame operative Erträge	0,00	0,00	0,00
<b>212</b>	<b>Erträge aus Transfers</b>	<b>600,00</b>	<b>600,00</b>	<b>648,50</b>
2121	Transferertrag von Trägern des öffentlichen Rechts	600,00	600,00	648,50
2122	Transferertrag von Beteiligungen	0,00	0,00	0,00
2123	Transferertrag von Unternehmen (mit Finanzunternehmen)	0,00	0,00	0,00
2124	Transferertrag von Haushalten und Organisationen ohne Erwerbscharakter	0,00	0,00	0,00
2125	Transferertrag vom Ausland	0,00	0,00	0,00
2126	Investitions- und Tilgungszuschüsse zwischen Unternehmungen und Betrieben der Gebietskörperschaft und der Gebietskörperschaft	0,00	0,00	0,00
2127	Nicht finanzierungswirksamer Transferertrag	0,00	0,00	0,00
<b>213</b>	<b>Finanzerträge</b>	<b>0,00</b>	<b>0,00</b>	<b>0,00</b>
2131	Erträge aus Zinsen	0,00	0,00	0,00
2132	Erträge aus Zinsen aus derivativen Finanzinstrumenten mit und ohne Grundgeschäft	0,00	0,00	0,00
2133	Erträge aus Gewinnentnahmen von marktbestimmten Betrieben	0,00	0,00	0,00
2134	Sonstige Finanzerträge	0,00	0,00	0,00
2135	Erträge aus Dividenden/Gewinnausschüttungen	0,00	0,00	0,00
2136	Sonstige nicht finanzierungswirksame Finanzerträge	0,00	0,00	0,00
<b>21</b>	<b>Summe Erträge</b>	<b>6.900,00</b>	<b>6.900,00</b>	<b>7.192,58</b>
<b>221</b>	<b>Personalaufwand</b>	<b>0,00</b>	<b>0,00</b>	<b>0,00</b>
2211	Personalaufwand (Bezüge, Nebengebühren, Mehrleistungen)	0,00	0,00	0,00
2212	Gesetzlicher und freiwilliger Sozialaufwand	0,00	0,00	0,00
2213	Sonstiger Personalaufwand	0,00	0,00	0,00
2214	Nicht finanzierungswirksamer Personalaufwand	0,00	0,00	0,00
<b>222</b>	<b>Sachaufwand</b>	<b>18.000,00</b>	<b>18.400,00</b>	<b>18.234,09</b>
2221	Gebrauchs- und Verbrauchsgüter, Handelswaren	2.800,00	2.800,00	3.122,91
2222	Verwaltungs- und Betriebsaufwand	6.000,00	6.300,00	6.808,71

**Soziale Wohlfahrt und Wohnbauförderung (Gruppe 4)**

MVAG	Mittelverwendungs- und -aufbringungsgruppen (1. und 2. Ebene)	VA 2025	VA 2024	RA 2023
2223	Leasing- und Mietaufwand	6.700,00	6.400,00	3.606,51
2224	Instandhaltung	900,00	900,00	3.240,96
2225	Sonstiger Sachaufwand	1.600,00	2.000,00	1.455,00
2226	Nicht finanzierungswirksamer Sachaufwand	0,00	0,00	0,00
<b>223</b>	<b>Transferaufwand</b>	<b>1.293.000,00</b>	<b>1.182.700,00</b>	<b>1.093.406,26</b>
2231	Transferaufwand an Träger des öffentlichen Rechts	1.197.100,00	1.087.800,00	974.626,08
2232	Transferaufwand an Beteiligungen	0,00	0,00	0,00
2233	Transferaufwand an Unternehmen (mit Finanzunternehmen)	0,00	0,00	0,00
2234	Transferaufwand an Haushalte und Organisationen ohne Erwerbscharakter	95.900,00	94.900,00	118.780,18
2235	Transferaufwand an das Ausland	0,00	0,00	0,00
2236	Investitions- und Tilgungszuschüsse zwischen Unternehmungen und Betrieben der Gebietskörperschaft und der Gebietskörperschaft	0,00	0,00	0,00
2237	Nicht finanzierungswirksamer Transferaufwand	0,00	0,00	0,00
<b>224</b>	<b>Finanzaufwand</b>	<b>0,00</b>	<b>0,00</b>	<b>0,00</b>
2241	Aufwendungen für Zinsen	0,00	0,00	0,00
2242	Zinsen und sonstige Aufwendungen aus derivativen Finanzinstrumenten mit und ohne Grundgeschäft	0,00	0,00	0,00
2243	Gewinnentnahmen von Unternehmungen und marktbestimmten Betrieben der Gebietskörperschaft (innerhalb der Gebietskörperschaft)	0,00	0,00	0,00
2244	Sonstiger Finanzaufwand	0,00	0,00	0,00
2245	Nicht finanzierungswirksamer Finanzaufwand	0,00	0,00	0,00
<b>22</b>	<b>Summe Aufwendungen</b>	<b>1.311.000,00</b>	<b>1.201.100,00</b>	<b>1.111.640,35</b>
<b>SA0</b>	<b>Saldo (0) Nettoergebnis (21 - 22)</b>	<b>-1.304.100,00</b>	<b>-1.194.200,00</b>	<b>-1.104.447,77</b>
<b>230</b>	<b>Entnahmen von Haushaltsrücklagen</b>	<b>0,00</b>	<b>0,00</b>	<b>0,00</b>
2301	Entnahmen von Haushaltsrücklagen	0,00	0,00	0,00
<b>240</b>	<b>Zuweisungen an Haushaltsrücklagen</b>	<b>0,00</b>	<b>0,00</b>	<b>0,00</b>
2401	Zuweisungen an Haushaltsrücklagen	0,00	0,00	0,00
<b>SA01</b>	<b>Saldo (01) Haushaltsrücklagen (230 - 240)</b>	<b>0,00</b>	<b>0,00</b>	<b>0,00</b>
<b>SA00</b>	<b>Saldo (00) Nettoergebnis nach Haushaltsrücklagen (Saldo 0 + Saldo 01)</b>	<b>-1.304.100,00</b>	<b>-1.194.200,00</b>	<b>-1.104.447,77</b>

## Gesundheit (Gruppe 5)

MVAG	Mittelverwendungs- und -aufbringungsgruppen (1. und 2. Ebene)	VA 2025	VA 2024	RA 2023
<b>211</b>	<b>Erträge aus der operativen Verwaltungstätigkeit</b>	<b>38.700,00</b>	<b>2.700,00</b>	<b>2.841,31</b>
2111	Erträge aus eigenen Abgaben	0,00	0,00	0,00
2112	Erträge aus Ertragsanteilen	0,00	0,00	0,00
2113	Erträge aus Gebühren	0,00	0,00	0,00
2114	Erträge aus Leistungen	1.800,00	1.800,00	2.001,31
2115	Erträge aus Besitz und wirtschaftlicher Tätigkeit	1.900,00	900,00	840,00
2116	Erträge aus Veräußerung und sonstige Erträge	35.000,00	0,00	0,00
2117	Nicht finanzierungswirksame operative Erträge	0,00	0,00	0,00
<b>212</b>	<b>Erträge aus Transfers</b>	<b>800,00</b>	<b>800,00</b>	<b>1.100,23</b>
2121	Transferertrag von Trägern des öffentlichen Rechts	800,00	800,00	1.100,23
2122	Transferertrag von Beteiligungen	0,00	0,00	0,00
2123	Transferertrag von Unternehmen (mit Finanzunternehmen)	0,00	0,00	0,00
2124	Transferertrag von Haushalten und Organisationen ohne Erwerbscharakter	0,00	0,00	0,00
2125	Transferertrag vom Ausland	0,00	0,00	0,00
2126	Investitions- und Tilgungszuschüsse zwischen Unternehmungen und Betrieben der Gebietskörperschaft und der Gebietskörperschaft	0,00	0,00	0,00
2127	Nicht finanzierungswirksamer Transferertrag	0,00	0,00	0,00
<b>213</b>	<b>Finanzerträge</b>	<b>0,00</b>	<b>0,00</b>	<b>0,00</b>
2131	Erträge aus Zinsen	0,00	0,00	0,00
2132	Erträge aus Zinsen aus derivativen Finanzinstrumenten mit und ohne Grundgeschäft	0,00	0,00	0,00
2133	Erträge aus Gewinnentnahmen von marktbestimmten Betrieben	0,00	0,00	0,00
2134	Sonstige Finanzerträge	0,00	0,00	0,00
2135	Erträge aus Dividenden/Gewinnausschüttungen	0,00	0,00	0,00
2136	Sonstige nicht finanzierungswirksame Finanzerträge	0,00	0,00	0,00
<b>21</b>	<b>Summe Erträge</b>	<b>39.500,00</b>	<b>3.500,00</b>	<b>3.941,54</b>
<b>221</b>	<b>Personalaufwand</b>	<b>0,00</b>	<b>0,00</b>	<b>0,00</b>
2211	Personalaufwand (Bezüge, Nebengebühren, Mehrleistungen)	0,00	0,00	0,00
2212	Gesetzlicher und freiwilliger Sozialaufwand	0,00	0,00	0,00
2213	Sonstiger Personalaufwand	0,00	0,00	0,00
2214	Nicht finanzierungswirksamer Personalaufwand	0,00	0,00	0,00
<b>222</b>	<b>Sachaufwand</b>	<b>73.600,00</b>	<b>23.600,00</b>	<b>82.298,29</b>
2221	Gebrauchs- und Verbrauchsgüter, Handelswaren	0,00	0,00	0,00
2222	Verwaltungs- und Betriebsaufwand	1.000,00	900,00	27.924,68



## Gesundheit (Gruppe 5)

MVAG	Mittelverwendungs- und -aufbringungsgruppen (1. und 2. Ebene)	VA 2025	VA 2024	RA 2023
2223	Leasing- und Mietaufwand	2.500,00	3.600,00	0,00
2224	Instandhaltung	56.500,00	6.500,00	11.832,61
2225	Sonstiger Sachaufwand	2.800,00	2.900,00	32.714,15
2226	Nicht finanzierungswirksamer Sachaufwand	10.800,00	9.700,00	9.826,85
<b>223</b>	<b>Transferaufwand</b>	<b>1.402.800,00</b>	<b>1.310.800,00</b>	<b>1.255.599,39</b>
2231	Transferaufwand an Träger des öffentlichen Rechts	1.400.900,00	1.296.600,00	1.211.272,55
2232	Transferaufwand an Beteiligungen	0,00	0,00	0,00
2233	Transferaufwand an Unternehmen (mit Finanzunternehmen)	0,00	0,00	0,00
2234	Transferaufwand an Haushalte und Organisationen ohne Erwerbscharakter	1.900,00	14.200,00	44.326,84
2235	Transferaufwand an das Ausland	0,00	0,00	0,00
2236	Investitions- und Tilgungszuschüsse zwischen Unternehmungen und Betrieben der Gebietskörperschaft und der Gebietskörperschaft	0,00	0,00	0,00
2237	Nicht finanzierungswirksamer Transferaufwand	0,00	0,00	0,00
<b>224</b>	<b>Finanzaufwand</b>	<b>0,00</b>	<b>0,00</b>	<b>0,00</b>
2241	Aufwendungen für Zinsen	0,00	0,00	0,00
2242	Zinsen und sonstige Aufwendungen aus derivativen Finanzinstrumenten mit und ohne Grundgeschäft	0,00	0,00	0,00
2243	Gewinnentnahmen von Unternehmungen und marktbestimmten Betrieben der Gebietskörperschaft (innerhalb der Gebietskörperschaft)	0,00	0,00	0,00
2244	Sonstiger Finanzaufwand	0,00	0,00	0,00
2245	Nicht finanzierungswirksamer Finanzaufwand	0,00	0,00	0,00
<b>22</b>	<b>Summe Aufwendungen</b>	<b>1.476.400,00</b>	<b>1.334.400,00</b>	<b>1.337.897,68</b>
<b>SA0</b>	<b>Saldo (0) Nettoergebnis (21 - 22)</b>	<b>-1.436.900,00</b>	<b>-1.330.900,00</b>	<b>-1.333.956,14</b>
<b>230</b>	<b>Entnahmen von Haushaltsrücklagen</b>	<b>0,00</b>	<b>0,00</b>	<b>0,00</b>
2301	Entnahmen von Haushaltsrücklagen	0,00	0,00	0,00
<b>240</b>	<b>Zuweisungen an Haushaltsrücklagen</b>	<b>0,00</b>	<b>0,00</b>	<b>0,00</b>
2401	Zuweisungen an Haushaltsrücklagen	0,00	0,00	0,00
<b>SA01</b>	<b>Saldo (01) Haushaltsrücklagen (230 - 240)</b>	<b>0,00</b>	<b>0,00</b>	<b>0,00</b>
<b>SA00</b>	<b>Saldo (00) Nettoergebnis nach Haushaltsrücklagen (Saldo 0 + Saldo 01)</b>	<b>-1.436.900,00</b>	<b>-1.330.900,00</b>	<b>-1.333.956,14</b>

## Straßen- und Wasserbau, Verkehr (Gruppe 6)

MVAG	Mittelverwendungs- und -aufbringungsgruppen (1. und 2. Ebene)	VA 2025	VA 2024	RA 2023
<b>211</b>	<b>Erträge aus der operativen Verwaltungstätigkeit</b>	<b>3.700,00</b>	<b>165.000,00</b>	<b>232.944,84</b>
2111	Erträge aus eigenen Abgaben	0,00	0,00	0,00
2112	Erträge aus Ertragsanteilen	0,00	0,00	0,00
2113	Erträge aus Gebühren	0,00	0,00	0,00
2114	Erträge aus Leistungen	3.300,00	4.800,00	2.813,54
2115	Erträge aus Besitz und wirtschaftlicher Tätigkeit	0,00	0,00	0,00
2116	Erträge aus Veräußerung und sonstige Erträge	400,00	160.200,00	230.131,30
2117	Nicht finanzierungswirksame operative Erträge	0,00	0,00	0,00
<b>212</b>	<b>Erträge aus Transfers</b>	<b>535.200,00</b>	<b>387.000,00</b>	<b>343.810,22</b>
2121	Transferertrag von Trägern des öffentlichen Rechts	505.000,00	356.800,00	306.775,78
2122	Transferertrag von Beteiligungen	0,00	0,00	0,00
2123	Transferertrag von Unternehmen (mit Finanzunternehmen)	0,00	0,00	0,00
2124	Transferertrag von Haushalten und Organisationen ohne Erwerbscharakter	16.000,00	16.000,00	22.819,40
2125	Transferertrag vom Ausland	0,00	0,00	0,00
2126	Investitions- und Tilgungszuschüsse zwischen Unternehmungen und Betrieben der Gebietskörperschaft und der Gebietskörperschaft	0,00	0,00	0,00
2127	Nicht finanzierungswirksamer Transferertrag	14.200,00	14.200,00	14.215,04
<b>213</b>	<b>Finanzerträge</b>	<b>0,00</b>	<b>0,00</b>	<b>0,00</b>
2131	Erträge aus Zinsen	0,00	0,00	0,00
2132	Erträge aus Zinsen aus derivativen Finanzinstrumenten mit und ohne Grundgeschäft	0,00	0,00	0,00
2133	Erträge aus Gewinnentnahmen von marktbestimmten Betrieben	0,00	0,00	0,00
2134	Sonstige Finanzerträge	0,00	0,00	0,00
2135	Erträge aus Dividenden/Gewinnausschüttungen	0,00	0,00	0,00
2136	Sonstige nicht finanzierungswirksame Finanzerträge	0,00	0,00	0,00
<b>21</b>	<b>Summe Erträge</b>	<b>538.900,00</b>	<b>552.000,00</b>	<b>576.755,06</b>
<b>221</b>	<b>Personalaufwand</b>	<b>0,00</b>	<b>0,00</b>	<b>0,00</b>
2211	Personalaufwand (Bezüge, Nebengebühren, Mehrleistungen)	0,00	0,00	0,00
2212	Gesetzlicher und freiwilliger Sozialaufwand	0,00	0,00	0,00
2213	Sonstiger Personalaufwand	0,00	0,00	0,00
2214	Nicht finanzierungswirksamer Personalaufwand	0,00	0,00	0,00
<b>222</b>	<b>Sachaufwand</b>	<b>1.078.200,00</b>	<b>730.900,00</b>	<b>753.549,26</b>
2221	Gebrauchs- und Verbrauchsgüter, Handelswaren	7.300,00	5.300,00	6.877,80
2222	Verwaltungs- und Betriebsaufwand	13.000,00	12.500,00	13.254,26

**Straßen- und Wasserbau, Verkehr (Gruppe 6)**

MVAG	Mittelverwendungs- und -aufbringungsgruppen (1. und 2. Ebene)	VA 2025	VA 2024	RA 2023
2223	Leasing- und Mietaufwand	4.200,00	4.000,00	3.991,78
2224	Instandhaltung	80.800,00	87.800,00	89.713,84
2225	Sonstiger Sachaufwand	76.000,00	74.000,00	74.037,13
2226	Nicht finanzierungswirksamer Sachaufwand	896.900,00	547.300,00	565.674,45
<b>223</b>	<b>Transferaufwand</b>	<b>6.000,00</b>	<b>6.000,00</b>	<b>25.840,00</b>
2231	Transferaufwand an Träger des öffentlichen Rechts	6.000,00	6.000,00	25.840,00
2232	Transferaufwand an Beteiligungen	0,00	0,00	0,00
2233	Transferaufwand an Unternehmen (mit Finanzunternehmen)	0,00	0,00	0,00
2234	Transferaufwand an Haushalte und Organisationen ohne Erwerbscharakter	0,00	0,00	0,00
2235	Transferaufwand an das Ausland	0,00	0,00	0,00
2236	Investitions- und Tilgungszuschüsse zwischen Unternehmungen und Betrieben der Gebietskörperschaft und der Gebietskörperschaft	0,00	0,00	0,00
2237	Nicht finanzierungswirksamer Transferaufwand	0,00	0,00	0,00
<b>224</b>	<b>Finanzaufwand</b>	<b>33.400,00</b>	<b>10.300,00</b>	<b>10.637,47</b>
2241	Aufwendungen für Zinsen	33.400,00	10.300,00	10.637,47
2242	Zinsen und sonstige Aufwendungen aus derivativen Finanzinstrumenten mit und ohne Grundgeschäft	0,00	0,00	0,00
2243	Gewinnentnahmen von Unternehmungen und marktbestimmten Betrieben der Gebietskörperschaft (innerhalb der Gebietskörperschaft)	0,00	0,00	0,00
2244	Sonstiger Finanzaufwand	0,00	0,00	0,00
2245	Nicht finanzierungswirksamer Finanzaufwand	0,00	0,00	0,00
<b>22</b>	<b>Summe Aufwendungen</b>	<b>1.117.600,00</b>	<b>747.200,00</b>	<b>790.026,73</b>
<b>SA0</b>	<b>Saldo (0) Nettoergebnis (21 - 22)</b>	<b>-578.700,00</b>	<b>-195.200,00</b>	<b>-213.271,67</b>
<b>230</b>	<b>Entnahmen von Haushaltsrücklagen</b>	<b>0,00</b>	<b>0,00</b>	<b>0,00</b>
2301	Entnahmen von Haushaltsrücklagen	0,00	0,00	0,00
<b>240</b>	<b>Zuweisungen an Haushaltsrücklagen</b>	<b>0,00</b>	<b>0,00</b>	<b>0,00</b>
2401	Zuweisungen an Haushaltsrücklagen	0,00	0,00	0,00
<b>SA01</b>	<b>Saldo (01) Haushaltsrücklagen (230 - 240)</b>	<b>0,00</b>	<b>0,00</b>	<b>0,00</b>
<b>SA00</b>	<b>Saldo (00) Nettoergebnis nach Haushaltsrücklagen (Saldo 0 + Saldo 01)</b>	<b>-578.700,00</b>	<b>-195.200,00</b>	<b>-213.271,67</b>

**Wirtschaftsförderung (Gruppe 7)**

MVAG	Mittelverwendungs- und -aufbringungsgruppen (1. und 2. Ebene)	VA 2025	VA 2024	RA 2023
<b>211</b>	<b>Erträge aus der operativen Verwaltungstätigkeit</b>	<b>15.000,00</b>	<b>15.000,00</b>	<b>0,00</b>
2111	Erträge aus eigenen Abgaben	0,00	0,00	0,00
2112	Erträge aus Ertragsanteilen	0,00	0,00	0,00
2113	Erträge aus Gebühren	0,00	0,00	0,00
2114	Erträge aus Leistungen	0,00	0,00	0,00
2115	Erträge aus Besitz und wirtschaftlicher Tätigkeit	0,00	0,00	0,00
2116	Erträge aus Veräußerung und sonstige Erträge	15.000,00	15.000,00	0,00
2117	Nicht finanzierungswirksame operative Erträge	0,00	0,00	0,00
<b>212</b>	<b>Erträge aus Transfers</b>	<b>2.800,00</b>	<b>2.800,00</b>	<b>2.710,90</b>
2121	Transferertrag von Trägern des öffentlichen Rechts	2.500,00	2.500,00	2.500,00
2122	Transferertrag von Beteiligungen	0,00	0,00	0,00
2123	Transferertrag von Unternehmen (mit Finanzunternehmen)	0,00	0,00	0,00
2124	Transferertrag von Haushalten und Organisationen ohne Erwerbscharakter	0,00	0,00	0,00
2125	Transferertrag vom Ausland	0,00	0,00	0,00
2126	Investitions- und Tilgungszuschüsse zwischen Unternehmungen und Betrieben der Gebietskörperschaft und der Gebietskörperschaft	0,00	0,00	0,00
2127	Nicht finanzierungswirksamer Transferertrag	300,00	300,00	210,90
<b>213</b>	<b>Finanzerträge</b>	<b>0,00</b>	<b>0,00</b>	<b>0,00</b>
2131	Erträge aus Zinsen	0,00	0,00	0,00
2132	Erträge aus Zinsen aus derivativen Finanzinstrumenten mit und ohne Grundgeschäft	0,00	0,00	0,00
2133	Erträge aus Gewinnentnahmen von marktbestimmten Betrieben	0,00	0,00	0,00
2134	Sonstige Finanzerträge	0,00	0,00	0,00
2135	Erträge aus Dividenden/Gewinnausschüttungen	0,00	0,00	0,00
2136	Sonstige nicht finanzierungswirksame Finanzerträge	0,00	0,00	0,00
<b>21</b>	<b>Summe Erträge</b>	<b>17.800,00</b>	<b>17.800,00</b>	<b>2.710,90</b>
<b>221</b>	<b>Personalaufwand</b>	<b>0,00</b>	<b>0,00</b>	<b>0,00</b>
2211	Personalaufwand (Bezüge, Nebengebühren, Mehrleistungen)	0,00	0,00	0,00
2212	Gesetzlicher und freiwilliger Sozialaufwand	0,00	0,00	0,00
2213	Sonstiger Personalaufwand	0,00	0,00	0,00
2214	Nicht finanzierungswirksamer Personalaufwand	0,00	0,00	0,00
<b>222</b>	<b>Sachaufwand</b>	<b>43.400,00</b>	<b>44.200,00</b>	<b>51.167,66</b>
2221	Gebrauchs- und Verbrauchsgüter, Handelswaren	0,00	0,00	0,00
2222	Verwaltungs- und Betriebsaufwand	0,00	0,00	0,00

**Wirtschaftsförderung (Gruppe 7)**

MVAG	Mittelverwendungs- und -aufbringungsgruppen (1. und 2. Ebene)	VA 2025	VA 2024	RA 2023
2223	Leasing- und Mietaufwand	0,00	0,00	0,00
2224	Instandhaltung	5.000,00	5.000,00	11.366,07
2225	Sonstiger Sachaufwand	0,00	0,00	0,00
2226	Nicht finanzierungswirksamer Sachaufwand	38.400,00	39.200,00	39.801,59
<b>223</b>	<b>Transferaufwand</b>	<b>129.100,00</b>	<b>74.100,00</b>	<b>42.881,42</b>
2231	Transferaufwand an Träger des öffentlichen Rechts	0,00	0,00	0,00
2232	Transferaufwand an Beteiligungen	0,00	0,00	0,00
2233	Transferaufwand an Unternehmen (mit Finanzunternehmen)	121.400,00	70.100,00	38.324,00
2234	Transferaufwand an Haushalte und Organisationen ohne Erwerbscharakter	7.700,00	4.000,00	4.557,42
2235	Transferaufwand an das Ausland	0,00	0,00	0,00
2236	Investitions- und Tilgungszuschüsse zwischen Unternehmungen und Betrieben der Gebietskörperschaft und der Gebietskörperschaft	0,00	0,00	0,00
2237	Nicht finanzierungswirksamer Transferaufwand	0,00	0,00	0,00
<b>224</b>	<b>Finanzaufwand</b>	<b>0,00</b>	<b>0,00</b>	<b>0,00</b>
2241	Aufwendungen für Zinsen	0,00	0,00	0,00
2242	Zinsen und sonstige Aufwendungen aus derivativen Finanzinstrumenten mit und ohne Grundgeschäft	0,00	0,00	0,00
2243	Gewinnentnahmen von Unternehmungen und marktbestimmten Betrieben der Gebietskörperschaft (innerhalb der Gebietskörperschaft)	0,00	0,00	0,00
2244	Sonstiger Finanzaufwand	0,00	0,00	0,00
2245	Nicht finanzierungswirksamer Finanzaufwand	0,00	0,00	0,00
<b>22</b>	<b>Summe Aufwendungen</b>	<b>172.500,00</b>	<b>118.300,00</b>	<b>94.049,08</b>
<b>SA0</b>	<b>Saldo (0) Nettoergebnis (21 - 22)</b>	<b>-154.700,00</b>	<b>-100.500,00</b>	<b>-91.338,18</b>
<b>230</b>	<b>Entnahmen von Haushaltsrücklagen</b>	<b>0,00</b>	<b>0,00</b>	<b>0,00</b>
2301	Entnahmen von Haushaltsrücklagen	0,00	0,00	0,00
<b>240</b>	<b>Zuweisungen an Haushaltsrücklagen</b>	<b>0,00</b>	<b>0,00</b>	<b>0,00</b>
2401	Zuweisungen an Haushaltsrücklagen	0,00	0,00	0,00
<b>SA01</b>	<b>Saldo (01) Haushaltsrücklagen (230 - 240)</b>	<b>0,00</b>	<b>0,00</b>	<b>0,00</b>
<b>SA00</b>	<b>Saldo (00) Nettoergebnis nach Haushaltsrücklagen (Saldo 0 + Saldo 01)</b>	<b>-154.700,00</b>	<b>-100.500,00</b>	<b>-91.338,18</b>

## Dienstleistungen (Gruppe 8)

MVAG	Mittelverwendungs- und -aufbringungsgruppen (1. und 2. Ebene)	VA 2025	VA 2024	RA 2023
<b>211</b>	<b>Erträge aus der operativen Verwaltungstätigkeit</b>	<b>2.470.200,00</b>	<b>2.577.100,00</b>	<b>2.480.504,51</b>
2111	Erträge aus eigenen Abgaben	0,00	0,00	0,00
2112	Erträge aus Ertragsanteilen	0,00	0,00	0,00
2113	Erträge aus Gebühren	1.778.400,00	1.703.800,00	1.704.136,85
2114	Erträge aus Leistungen	503.000,00	498.200,00	602.439,47
2115	Erträge aus Besitz und wirtschaftlicher Tätigkeit	101.400,00	108.800,00	107.346,66
2116	Erträge aus Veräußerung und sonstige Erträge	53.400,00	266.300,00	61.781,53
2117	Nicht finanzierungswirksame operative Erträge	34.000,00	0,00	4.800,00
<b>212</b>	<b>Erträge aus Transfers</b>	<b>90.300,00</b>	<b>97.700,00</b>	<b>106.825,74</b>
2121	Transferertrag von Trägern des öffentlichen Rechts	34.600,00	48.400,00	59.856,99
2122	Transferertrag von Beteiligungen	0,00	0,00	0,00
2123	Transferertrag von Unternehmen (mit Finanzunternehmen)	0,00	0,00	0,00
2124	Transferertrag von Haushalten und Organisationen ohne Erwerbscharakter	0,00	0,00	0,00
2125	Transferertrag vom Ausland	0,00	0,00	0,00
2126	Investitions- und Tilgungszuschüsse zwischen Unternehmungen und Betrieben der Gebietskörperschaft und der Gebietskörperschaft	0,00	0,00	0,00
2127	Nicht finanzierungswirksamer Transferertrag	55.700,00	49.300,00	46.968,75
<b>213</b>	<b>Finanzerträge</b>	<b>11.500,00</b>	<b>13.000,00</b>	<b>20.001,85</b>
2131	Erträge aus Zinsen	11.500,00	13.000,00	20.001,85
2132	Erträge aus Zinsen aus derivativen Finanzinstrumenten mit und ohne Grundgeschäft	0,00	0,00	0,00
2133	Erträge aus Gewinnentnahmen von marktbestimmten Betrieben	0,00	0,00	0,00
2134	Sonstige Finanzerträge	0,00	0,00	0,00
2135	Erträge aus Dividenden/Gewinnausschüttungen	0,00	0,00	0,00
2136	Sonstige nicht finanzierungswirksame Finanzerträge	0,00	0,00	0,00
<b>21</b>	<b>Summe Erträge</b>	<b>2.572.000,00</b>	<b>2.687.800,00</b>	<b>2.607.332,10</b>
<b>221</b>	<b>Personalaufwand</b>	<b>528.800,00</b>	<b>447.400,00</b>	<b>434.511,09</b>
2211	Personalaufwand (Bezüge, Nebengebühren, Mehrleistungen)	431.100,00	362.300,00	347.494,42
2212	Gesetzlicher und freiwilliger Sozialaufwand	92.700,00	80.100,00	79.246,61
2213	Sonstiger Personalaufwand	0,00	0,00	0,00
2214	Nicht finanzierungswirksamer Personalaufwand	5.000,00	5.000,00	7.770,06
<b>222</b>	<b>Sachaufwand</b>	<b>1.559.400,00</b>	<b>1.790.400,00</b>	<b>1.554.384,15</b>
2221	Gebrauchs- und Verbrauchsgüter, Handelswaren	48.400,00	46.100,00	41.291,50
2222	Verwaltungs- und Betriebsaufwand	244.200,00	346.100,00	368.881,59

## Dienstleistungen (Gruppe 8)

MVAG	Mittelverwendungs- und -aufbringungsgruppen (1. und 2. Ebene)	VA 2025	VA 2024	RA 2023
2223	Leasing- und Mietaufwand	21.600,00	16.700,00	19.571,60
2224	Instandhaltung	332.200,00	251.600,00	226.231,31
2225	Sonstiger Sachaufwand	406.600,00	637.000,00	385.144,58
2226	Nicht finanzierungswirksamer Sachaufwand	506.400,00	492.900,00	513.263,57
<b>223</b>	<b>Transferaufwand</b>	<b>100,00</b>	<b>1.900,00</b>	<b>0,00</b>
2231	Transferaufwand an Träger des öffentlichen Rechts	0,00	1.900,00	0,00
2232	Transferaufwand an Beteiligungen	0,00	0,00	0,00
2233	Transferaufwand an Unternehmen (mit Finanzunternehmen)	0,00	0,00	0,00
2234	Transferaufwand an Haushalte und Organisationen ohne Erwerbscharakter	100,00	0,00	0,00
2235	Transferaufwand an das Ausland	0,00	0,00	0,00
2236	Investitions- und Tilgungszuschüsse zwischen Unternehmungen und Betrieben der Gebietskörperschaft und der Gebietskörperschaft	0,00	0,00	0,00
2237	Nicht finanzierungswirksamer Transferaufwand	0,00	0,00	0,00
<b>224</b>	<b>Finanzaufwand</b>	<b>257.800,00</b>	<b>162.800,00</b>	<b>103.088,10</b>
2241	Aufwendungen für Zinsen	257.600,00	162.600,00	103.087,63
2242	Zinsen und sonstige Aufwendungen aus derivativen Finanzinstrumenten mit und ohne Grundgeschäft	0,00	0,00	0,00
2243	Gewinnentnahmen von Unternehmungen und marktbestimmten Betrieben der Gebietskörperschaft (innerhalb der Gebietskörperschaft)	0,00	0,00	0,00
2244	Sonstiger Finanzaufwand	200,00	200,00	0,47
2245	Nicht finanzierungswirksamer Finanzaufwand	0,00	0,00	0,00
<b>22</b>	<b>Summe Aufwendungen</b>	<b>2.346.100,00</b>	<b>2.402.500,00</b>	<b>2.091.983,34</b>
<b>SA0</b>	<b>Saldo (0) Nettoergebnis (21 - 22)</b>	<b>225.900,00</b>	<b>285.300,00</b>	<b>515.348,76</b>
<b>230</b>	<b>Entnahmen von Haushaltsrücklagen</b>	<b>229.800,00</b>	<b>326.500,00</b>	<b>881.000,00</b>
2301	Entnahmen von Haushaltsrücklagen	229.800,00	326.500,00	881.000,00
<b>240</b>	<b>Zuweisungen an Haushaltsrücklagen</b>	<b>150.000,00</b>	<b>150.000,00</b>	<b>165.000,90</b>
2401	Zuweisungen an Haushaltsrücklagen	150.000,00	150.000,00	165.000,90
<b>SA01</b>	<b>Saldo (01) Haushaltsrücklagen (230 - 240)</b>	<b>79.800,00</b>	<b>176.500,00</b>	<b>715.999,10</b>
<b>SA00</b>	<b>Saldo (00) Nettoergebnis nach Haushaltsrücklagen (Saldo 0 + Saldo 01)</b>	<b>305.700,00</b>	<b>461.800,00</b>	<b>1.231.347,86</b>

## Finanzwirtschaft (Gruppe 9)

MVAG	Mittelverwendungs- und -aufbringungsgruppen (1. und 2. Ebene)	VA 2025	VA 2024	RA 2023
<b>211</b>	<b>Erträge aus der operativen Verwaltungstätigkeit</b>	<b>6.433.800,00</b>	<b>6.601.000,00</b>	<b>6.494.402,39</b>
2111	Erträge aus eigenen Abgaben	2.493.800,00	2.475.000,00	2.585.948,60
2112	Erträge aus Ertragsanteilen	3.940.000,00	4.026.000,00	3.863.441,04
2113	Erträge aus Gebühren	0,00	0,00	0,00
2114	Erträge aus Leistungen	0,00	0,00	0,00
2115	Erträge aus Besitz und wirtschaftlicher Tätigkeit	0,00	0,00	0,00
2116	Erträge aus Veräußerung und sonstige Erträge	0,00	100.000,00	45.012,75
2117	Nicht finanzierungswirksame operative Erträge	0,00	0,00	0,00
<b>212</b>	<b>Erträge aus Transfers</b>	<b>18.800,00</b>	<b>37.800,00</b>	<b>115.296,86</b>
2121	Transferertrag von Trägern des öffentlichen Rechts	18.800,00	37.800,00	115.296,86
2122	Transferertrag von Beteiligungen	0,00	0,00	0,00
2123	Transferertrag von Unternehmen (mit Finanzunternehmen)	0,00	0,00	0,00
2124	Transferertrag von Haushalten und Organisationen ohne Erwerbscharakter	0,00	0,00	0,00
2125	Transferertrag vom Ausland	0,00	0,00	0,00
2126	Investitions- und Tilgungszuschüsse zwischen Unternehmungen und Betrieben der Gebietskörperschaft und der Gebietskörperschaft	0,00	0,00	0,00
2127	Nicht finanzierungswirksamer Transferertrag	0,00	0,00	0,00
<b>213</b>	<b>Finanzerträge</b>	<b>10.100,00</b>	<b>10.100,00</b>	<b>26.267,27</b>
2131	Erträge aus Zinsen	10.100,00	10.100,00	26.267,27
2132	Erträge aus Zinsen aus derivativen Finanzinstrumenten mit und ohne Grundgeschäft	0,00	0,00	0,00
2133	Erträge aus Gewinnentnahmen von marktbestimmten Betrieben	0,00	0,00	0,00
2134	Sonstige Finanzerträge	0,00	0,00	0,00
2135	Erträge aus Dividenden/Gewinnausschüttungen	0,00	0,00	0,00
2136	Sonstige nicht finanzierungswirksame Finanzerträge	0,00	0,00	0,00
<b>21</b>	<b>Summe Erträge</b>	<b>6.462.700,00</b>	<b>6.648.900,00</b>	<b>6.635.966,52</b>
<b>221</b>	<b>Personalaufwand</b>	<b>0,00</b>	<b>0,00</b>	<b>0,00</b>
2211	Personalaufwand (Bezüge, Nebengebühren, Mehrleistungen)	0,00	0,00	0,00
2212	Gesetzlicher und freiwilliger Sozialaufwand	0,00	0,00	0,00
2213	Sonstiger Personalaufwand	0,00	0,00	0,00
2214	Nicht finanzierungswirksamer Personalaufwand	0,00	0,00	0,00
<b>222</b>	<b>Sachaufwand</b>	<b>23.500,00</b>	<b>184.500,00</b>	<b>290.647,83</b>
2221	Gebrauchs- und Verbrauchsgüter, Handelswaren	0,00	0,00	0,00
2222	Verwaltungs- und Betriebsaufwand	0,00	0,00	0,00



## Finanzwirtschaft (Gruppe 9)

MVAG	Mittelverwendungs- und -aufbringungsgruppen (1. und 2. Ebene)	VA 2025	VA 2024	RA 2023
2223	Leasing- und Mietaufwand	0,00	0,00	0,00
2224	Instandhaltung	0,00	0,00	0,00
2225	Sonstiger Sachaufwand	23.500,00	184.500,00	290.647,83
2226	Nicht finanzierungswirksamer Sachaufwand	0,00	0,00	0,00
<b>223</b>	<b>Transferaufwand</b>	<b>30.000,00</b>	<b>21.100,00</b>	<b>20.799,81</b>
2231	Transferaufwand an Träger des öffentlichen Rechts	30.000,00	21.100,00	20.799,81
2232	Transferaufwand an Beteiligungen	0,00	0,00	0,00
2233	Transferaufwand an Unternehmen (mit Finanzunternehmen)	0,00	0,00	0,00
2234	Transferaufwand an Haushalte und Organisationen ohne Erwerbscharakter	0,00	0,00	0,00
2235	Transferaufwand an das Ausland	0,00	0,00	0,00
2236	Investitions- und Tilgungszuschüsse zwischen Unternehmungen und Betrieben der Gebietskörperschaft und der Gebietskörperschaft	0,00	0,00	0,00
2237	Nicht finanzierungswirksamer Transferaufwand	0,00	0,00	0,00
<b>224</b>	<b>Finanzaufwand</b>	<b>11.000,00</b>	<b>5.100,00</b>	<b>6.590,17</b>
2241	Aufwendungen für Zinsen	5.000,00	100,00	1.026,03
2242	Zinsen und sonstige Aufwendungen aus derivativen Finanzinstrumenten mit und ohne Grundgeschäft	0,00	0,00	0,00
2243	Gewinnentnahmen von Unternehmungen und marktbestimmten Betrieben der Gebietskörperschaft (innerhalb der Gebietskörperschaft)	0,00	0,00	0,00
2244	Sonstiger Finanzaufwand	6.000,00	5.000,00	5.564,14
2245	Nicht finanzierungswirksamer Finanzaufwand	0,00	0,00	0,00
<b>22</b>	<b>Summe Aufwendungen</b>	<b>64.500,00</b>	<b>210.700,00</b>	<b>318.037,81</b>
<b>SA0</b>	<b>Saldo (0) Nettoergebnis (21 - 22)</b>	<b>6.398.200,00</b>	<b>6.438.200,00</b>	<b>6.317.928,71</b>
<b>230</b>	<b>Entnahmen von Haushaltsrücklagen</b>	<b>20.500,00</b>	<b>0,00</b>	<b>0,00</b>
2301	Entnahmen von Haushaltsrücklagen	20.500,00	0,00	0,00
<b>240</b>	<b>Zuweisungen an Haushaltsrücklagen</b>	<b>0,00</b>	<b>0,00</b>	<b>989.539,25</b>
2401	Zuweisungen an Haushaltsrücklagen	0,00	0,00	989.539,25
<b>SA01</b>	<b>Saldo (01) Haushaltsrücklagen (230 - 240)</b>	<b>20.500,00</b>	<b>0,00</b>	<b>-989.539,25</b>
<b>SA00</b>	<b>Saldo (00) Nettoergebnis nach Haushaltsrücklagen (Saldo 0 + Saldo 01)</b>	<b>6.418.700,00</b>	<b>6.438.200,00</b>	<b>5.328.389,46</b>

Finanzierungshaushalt Bereichsbudget 1. und 2. Ebene  
(Anlage 1b)

## Vertretungskörper und allgemeine Verwaltung (Gruppe 0)

MVAG	Mittelverwendungs- und aufbringungsgruppen (1. und 2. Ebene)	VA 2025	VA 2024	RA 2023
<b>311</b>	<b>Einzahlungen aus operativer Verwaltungstätigkeit</b>	<b>232.600,00</b>	<b>223.500,00</b>	<b>214.747,80</b>
3111	Einzahlungen aus eigenen Abgaben	0,00	0,00	0,00
3112	Einzahlungen aus Ertragsanteilen	0,00	0,00	0,00
3113	Einzahlungen aus Gebühren	0,00	0,00	0,00
3114	Einzahlungen aus Leistungen	152.300,00	146.600,00	138.745,17
3115	Einzahlungen aus Besitz und wirtschaftlicher Tätigkeit	12.400,00	12.100,00	11.453,07
3116	Einzahlungen aus Veräußerung von geringwertigen Wirtschaftsgütern (GWG) und sonstige Einzahlungen	67.900,00	64.800,00	64.549,56
<b>312</b>	<b>Einzahlungen aus Transfers</b>	<b>12.900,00</b>	<b>12.500,00</b>	<b>18.125,49</b>
3121	Transferzahlungen von Trägern des öffentlichen Rechts	0,00	0,00	6.390,28
3122	Transferzahlungen von Beteiligungen	0,00	0,00	0,00
3123	Transferzahlungen von Unternehmen (inkl. Finanzunternehmen)	0,00	0,00	0,00
3124	Transferzahlungen von Haushalten und Organisationen ohne Erwerbscharakter	12.900,00	12.500,00	11.735,21
3125	Transferzahlungen vom Ausland	0,00	0,00	0,00
3126	Investitions- und Tilgungszuschüsse zwischen Unternehmungen und Betrieben der Gebietskörperschaft und der Gebietskörperschaft	0,00	0,00	0,00
<b>313</b>	<b>Einzahlungen aus Finanzerträgen</b>	<b>100,00</b>	<b>2.000,00</b>	<b>1.361,73</b>
3131	Einzahlungen aus Zinserträgen	100,00	2.000,00	1.361,73
3132	Einzahlungen aus Zinsen aus derivativen Finanzinstrumenten mit und ohne Grundgeschäft	0,00	0,00	0,00
3133	Einzahlungen aus Gewinnentnahmen von marktbestimmten Betrieben	0,00	0,00	0,00
3134	Sonstige Einzahlungen aus Finanzerträgen	0,00	0,00	0,00
3135	Einzahlungen aus Dividenden/Gewinnausschüttungen	0,00	0,00	0,00
<b>31</b>	<b>Summe Einzahlungen operative Gebarung</b>	<b>245.600,00</b>	<b>238.000,00</b>	<b>234.235,02</b>
<b>321</b>	<b>Auszahlungen aus Personalaufwand</b>	<b>768.800,00</b>	<b>693.000,00</b>	<b>684.618,62</b>
3211	Auszahlungen für Personalaufwand (Bezüge, Nebengebühren, und Mehrleistungsvergütungen)	634.000,00	574.200,00	562.997,86
3212	Auszahlungen für gesetzliche und freiwillige Sozialaufwendungen	133.800,00	117.800,00	120.750,76
3213	Auszahlungen aus sonstigem Personalaufwand	1.000,00	1.000,00	870,00
<b>322</b>	<b>Auszahlungen aus Sachaufwand</b>	<b>652.200,00</b>	<b>657.600,00</b>	<b>577.041,18</b>
3221	Auszahlungen für Gebrauchs- und Verbrauchsgüter, Handelswaren	109.100,00	108.600,00	99.745,88
3222	Auszahlungen für Verwaltungs- und Betriebsaufwand	64.600,00	66.000,00	71.422,40
3223	Auszahlungen für Leasing- und Mietaufwand	39.500,00	38.100,00	33.663,54
3224	Auszahlungen für Instandhaltung	42.000,00	36.500,00	42.009,55
3225	Sonstige Auszahlungen aus Sachaufwand	397.000,00	408.400,00	330.199,81
3226	Auszahlungen aus der Inanspruchnahme von Haftungen	0,00	0,00	0,00
<b>323</b>	<b>Auszahlungen aus Transfers</b>	<b>186.900,00</b>	<b>185.600,00</b>	<b>166.579,67</b>
3231	Transferzahlungen an Träger des öffentlichen Rechts	176.300,00	175.200,00	156.559,25

## Vertretungskörper und allgemeine Verwaltung (Gruppe 0)

MVAG	Mittelverwendungs- und aufbringungsgruppen (1. und 2. Ebene)	VA 2025	VA 2024	RA 2023
3232	Transferzahlungen an Beteiligungen	0,00	0,00	0,00
3233	Transferzahlungen an Unternehmen (inkl. Finanzunternehmen)	0,00	0,00	0,00
3234	Transferzahlungen an Haushalte und Organisationen ohne Erwerbscharakter	10.600,00	10.400,00	10.020,42
3235	Transferzahlungen an das Ausland	0,00	0,00	0,00
3236	Investitions- und Tilgungszuschüsse zwischen Unternehmungen und Betrieben der Gebietskörperschaft und der Gebietskörperschaft	0,00	0,00	0,00
<b>324</b>	<b>Auszahlungen aus Finanzaufwand</b>	<b>100,00</b>	<b>100,00</b>	<b>0,30</b>
3241	Auszahlungen für Zinsen	0,00	0,00	0,00
3242	Auszahlungen für Zinsen aus derivativen Finanzinstrumenten mit und ohne Grundgeschäft	0,00	0,00	0,00
3243	Auszahlungen aus Gewinnentnahmen von marktbestimmten Betrieben	0,00	0,00	0,00
3244	Sonstige Auszahlungen aus Finanzaufwendungen	100,00	100,00	0,30
<b>32</b>	<b>Summe Auszahlungen operative Gebarung</b>	<b>1.608.000,00</b>	<b>1.536.300,00</b>	<b>1.428.239,77</b>
<b>SA1</b>	<b>Saldo (1) Geldfluss aus der operativen Gebarung (31 – 32)</b>	<b>-1.362.400,00</b>	<b>-1.298.300,00</b>	<b>-1.194.004,75</b>
<b>331</b>	<b>Einzahlungen aus der Investitionstätigkeit</b>	<b>0,00</b>	<b>0,00</b>	<b>0,00</b>
3311	Einzahlungen aus der Veräußerung von immateriellem Vermögen	0,00	0,00	0,00
3312	Einzahlungen aus der Veräußerung von Grundstücken und Grundstückeinrichtungen	0,00	0,00	0,00
3313	Einzahlungen aus der Veräußerung von Gebäuden und Bauten	0,00	0,00	0,00
3314	Einzahlungen aus der Veräußerung von technischen Anlagen, Fahrzeugen und Maschinen	0,00	0,00	0,00
3315	Einzahlungen aus der Veräußerung von Amts-, Betriebs- und Geschäftsausstattung	0,00	0,00	0,00
3316	Einzahlungen aus der Veräußerung von Kulturgütern	0,00	0,00	0,00
3317	Einzahlungen aus der Veräußerung von Beteiligungen	0,00	0,00	0,00
3318	Einzahlungen aus der Veräußerung von kofinanzierten Schutzbauten	0,00	0,00	0,00
<b>332</b>	<b>Einzahlungen aus der Rückzahlung von Darlehen sowie gewährten Vorschüssen</b>	<b>0,00</b>	<b>0,00</b>	<b>0,00</b>
3321	Einzahlungen aus Darlehen an Träger des öffentlichen Rechts	0,00	0,00	0,00
3322	Einzahlungen aus Darlehen an Beteiligungen	0,00	0,00	0,00
3323	Einzahlungen aus Darlehen an Unternehmen und Haushalte	0,00	0,00	0,00
3325	Einzahlungen aus Vorschüssen und Anzahlungen	0,00	0,00	0,00
<b>333</b>	<b>Einzahlungen aus Kapitaltransfers</b>	<b>0,00</b>	<b>0,00</b>	<b>0,00</b>
3331	Kapitaltransferzahlungen von Trägern des öffentlichen Rechts	0,00	0,00	0,00
3332	Kapitaltransferzahlungen von Beteiligungen	0,00	0,00	0,00
3333	Kapitaltransferzahlungen von Unternehmen	0,00	0,00	0,00
3334	Kapitaltransferzahlungen von Haushalten und Organisationen ohne Erwerbscharakter	0,00	0,00	0,00
3335	Kapitaltransferzahlungen vom Ausland	0,00	0,00	0,00
<b>33</b>	<b>Summe Einzahlungen investive Gebarung</b>	<b>0,00</b>	<b>0,00</b>	<b>0,00</b>

## Vertretungskörper und allgemeine Verwaltung (Gruppe 0)

MVAG	Mittelverwendungs- und aufbringungsgruppen (1. und 2. Ebene)	VA 2025	VA 2024	RA 2023
<b>341</b>	<b>Auszahlungen aus der Investitionstätigkeit</b>	<b>35.300,00</b>	<b>35.000,00</b>	<b>56.747,88</b>
3411	Auszahlungen für den Erwerb von immateriellem Vermögen	6.000,00	6.000,00	21.445,08
3412	Auszahlungen für den Erwerb von Grundstücken und Grundstückseinrichtungen	0,00	0,00	0,00
3413	Auszahlungen für den Erwerb von Gebäuden und Bauten	0,00	10.000,00	15.192,93
3414	Auszahlungen für den Erwerb von technischen Anlagen, Fahrzeugen und Maschinen	0,00	0,00	7.780,02
3415	Auszahlungen für den Erwerb von Amts-, Betriebs- und Geschäftsausstattung	29.300,00	19.000,00	12.329,85
3416	Auszahlungen für den Erwerb von Kulturgütern	0,00	0,00	0,00
3417	Auszahlungen für den Erwerb von Beteiligungen	0,00	0,00	0,00
3418	Auszahlungen für den Erwerb von kofinanzierten Schutzbauten	0,00	0,00	0,00
<b>342</b>	<b>Auszahlungen aus der Gewährung von Darlehen sowie gewährten Vorschüssen</b>	<b>0,00</b>	<b>0,00</b>	<b>0,00</b>
3421	Auszahlungen von Darlehen an Träger des öffentlichen Rechts	0,00	0,00	0,00
3422	Auszahlungen von Darlehen an Beteiligungen	0,00	0,00	0,00
3423	Auszahlungen von Darlehen an Unternehmen und Haushalte	0,00	0,00	0,00
3425	Auszahlungen von Vorschüssen und Anzahlungen	0,00	0,00	0,00
<b>343</b>	<b>Auszahlungen aus Kapitaltransfers</b>	<b>0,00</b>	<b>0,00</b>	<b>0,00</b>
3431	Kapitaltransferzahlungen an Träger des öffentlichen Rechts	0,00	0,00	0,00
3432	Kapitaltransferzahlungen an Beteiligungen	0,00	0,00	0,00
3433	Kapitaltransferzahlungen an Unternehmen (Finanzunternehmen)	0,00	0,00	0,00
3434	Kapitaltransferzahlungen an Haushalte und Organisationen ohne Erwerbscharakter	0,00	0,00	0,00
3435	Kapitaltransferzahlungen an das Ausland	0,00	0,00	0,00
<b>34</b>	<b>Summe Auszahlungen investive Gebarung</b>	<b>35.300,00</b>	<b>35.000,00</b>	<b>56.747,88</b>
<b>SA2</b>	<b>Saldo (2) Geldfluss aus der investiven Gebarung (33 – 34)</b>	<b>-35.300,00</b>	<b>-35.000,00</b>	<b>-56.747,88</b>
<b>SA3</b>	<b>Saldo (3) Nettofinanzierungssaldo (Saldo 1 + Saldo 2)</b>	<b>-1.397.700,00</b>	<b>-1.333.300,00</b>	<b>-1.250.752,63</b>
<b>351</b>	<b>Einzahlungen aus der Aufnahme von Finanzschulden</b>	<b>0,00</b>	<b>0,00</b>	<b>0,00</b>
3511	Einzahlungen aus empfangenen Darlehen von öffentlichen Körperschaften und Rechtsträgern	0,00	0,00	0,00
3512	Einzahlungen aus empfangenen Darlehen von Beteiligungen	0,00	0,00	0,00
3513	Einzahlungen aus empfangenen Darlehen von Unternehmen und privaten Haushalten	0,00	0,00	0,00
3514	Einzahlungen aus Finanzschulden (Finanzunternehmen)	0,00	0,00	0,00
3515	Einzahlungen aus Aufnahmen von Leasingverbindlichkeiten	0,00	0,00	0,00
<b>353</b>	<b>Einzahlungen infolge eines Kapitaltausches bei derivativen Finanzinstrumenten mit Grundgeschäft</b>	<b>0,00</b>	<b>0,00</b>	<b>0,00</b>
3530	Einzahlungen infolge eines Kapitaltausches bei derivativen Finanzinstrumenten mit Grundgeschäft	0,00	0,00	0,00
<b>355</b>	<b>Einzahlungen aus dem Abgang von Finanzinstrumenten</b>	<b>0,00</b>	<b>0,00</b>	<b>0,00</b>

## Vertretungskörper und allgemeine Verwaltung (Gruppe 0)

MVAG	Mittelverwendungs- und aufbringungsgruppen (1. und 2. Ebene)	VA 2025	VA 2024	RA 2023
3550	Einzahlungen aus dem Abgang von Finanzinstrumenten	0,00	0,00	0,00
<b>35</b>	<b>Summe Einzahlungen aus der Finanzierungstätigkeit</b>	<b>0,00</b>	<b>0,00</b>	<b>0,00</b>
<b>361</b>	<b>Auszahlungen aus der Tilgung von Finanzschulden</b>	<b>0,00</b>	<b>0,00</b>	<b>0,00</b>
3611	Auszahlungen aus empfangenen Darlehen von öffentlichen Körperschaften und Rechtsträgern	0,00	0,00	0,00
3612	Auszahlungen aus empfangenen Darlehen von Beteiligungen	0,00	0,00	0,00
3613	Auszahlungen aus empfangenen Darlehen von Unternehmen und privaten Haushalten	0,00	0,00	0,00
3614	Auszahlungen aus Finanzschulden	0,00	0,00	0,00
3615	Auszahlungen aus Rückzahlungen von Leasingverbindlichkeiten	0,00	0,00	0,00
<b>363</b>	<b>Auszahlungen infolge eines Kapitaltausches bei derivativen Finanzinstrumenten mit Grundgeschäft</b>	<b>0,00</b>	<b>0,00</b>	<b>0,00</b>
3630	Auszahlungen infolge eines Kapitaltausches bei derivativen Finanzinstrumenten mit Grundgeschäft	0,00	0,00	0,00
<b>365</b>	<b>Auszahlungen für den Erwerb von Finanzinstrumenten</b>	<b>0,00</b>	<b>0,00</b>	<b>0,00</b>
3650	Auszahlungen für den Erwerb von Finanzinstrumenten	0,00	0,00	0,00
<b>36</b>	<b>Summe Auszahlungen aus der Finanzierungstätigkeit</b>	<b>0,00</b>	<b>0,00</b>	<b>0,00</b>
<b>SA4</b>	<b>Saldo (4) Geldfluss aus der Finanzierungstätigkeit (35 – 36)</b>	<b>0,00</b>	<b>0,00</b>	<b>0,00</b>
<b>SA5</b>	<b>Saldo (5) Geldfluss aus der voranschlagswirksamen Gebarung (Saldo 3 + Saldo 4)</b>	<b>-1.397.700,00</b>	<b>-1.333.300,00</b>	<b>-1.250.752,63</b>

## Öffentliche Ordnung und Sicherheit (Gruppe 1)

MVAG	Mittelverwendungs- und aufbringungsgruppen (1. und 2. Ebene)	VA 2025	VA 2024	RA 2023
<b>311</b>	<b>Einzahlungen aus operativer Verwaltungstätigkeit</b>	<b>229.200,00</b>	<b>45.200,00</b>	<b>62.796,34</b>
3111	Einzahlungen aus eigenen Abgaben	0,00	0,00	0,00
3112	Einzahlungen aus Ertragsanteilen	0,00	0,00	0,00
3113	Einzahlungen aus Gebühren	0,00	0,00	0,00
3114	Einzahlungen aus Leistungen	214.100,00	45.100,00	13.348,68
3115	Einzahlungen aus Besitz und wirtschaftlicher Tätigkeit	0,00	0,00	0,00
3116	Einzahlungen aus Veräußerung von geringwertigen Wirtschaftsgütern (GWG) und sonstige Einzahlungen	15.100,00	100,00	49.447,66
<b>312</b>	<b>Einzahlungen aus Transfers</b>	<b>1.400,00</b>	<b>129.700,00</b>	<b>16.586,14</b>
3121	Transferzahlungen von Trägern des öffentlichen Rechts	1.400,00	129.700,00	16.586,14
3122	Transferzahlungen von Beteiligungen	0,00	0,00	0,00
3123	Transferzahlungen von Unternehmen (inkl. Finanzunternehmen)	0,00	0,00	0,00
3124	Transferzahlungen von Haushalten und Organisationen ohne Erwerbscharakter	0,00	0,00	0,00
3125	Transferzahlungen vom Ausland	0,00	0,00	0,00
3126	Investitions- und Tilgungszuschüsse zwischen Unternehmungen und Betrieben der Gebietskörperschaft und der Gebietskörperschaft	0,00	0,00	0,00
<b>313</b>	<b>Einzahlungen aus Finanzerträgen</b>	<b>0,00</b>	<b>0,00</b>	<b>0,00</b>
3131	Einzahlungen aus Zinserträgen	0,00	0,00	0,00
3132	Einzahlungen aus Zinsen aus derivativen Finanzinstrumenten mit und ohne Grundgeschäft	0,00	0,00	0,00
3133	Einzahlungen aus Gewinnentnahmen von marktbestimmten Betrieben	0,00	0,00	0,00
3134	Sonstige Einzahlungen aus Finanzerträgen	0,00	0,00	0,00
3135	Einzahlungen aus Dividenden/Gewinnausschüttungen	0,00	0,00	0,00
<b>31</b>	<b>Summe Einzahlungen operative Gebarung</b>	<b>230.600,00</b>	<b>174.900,00</b>	<b>79.382,48</b>
<b>321</b>	<b>Auszahlungen aus Personalaufwand</b>	<b>0,00</b>	<b>0,00</b>	<b>0,00</b>
3211	Auszahlungen für Personalaufwand (Bezüge, Nebengebühren, und Mehrleistungsvergütungen)	0,00	0,00	0,00
3212	Auszahlungen für gesetzliche und freiwillige Sozialaufwendungen	0,00	0,00	0,00
3213	Auszahlungen aus sonstigem Personalaufwand	0,00	0,00	0,00
<b>322</b>	<b>Auszahlungen aus Sachaufwand</b>	<b>168.700,00</b>	<b>116.800,00</b>	<b>130.157,31</b>
3221	Auszahlungen für Gebrauchs- und Verbrauchsgüter, Handelswaren	12.200,00	12.100,00	9.635,25
3222	Auszahlungen für Verwaltungs- und Betriebsaufwand	28.900,00	26.600,00	40.113,65
3223	Auszahlungen für Leasing- und Mietaufwand	56.000,00	54.300,00	54.262,30
3224	Auszahlungen für Instandhaltung	62.000,00	14.600,00	14.936,53
3225	Sonstige Auszahlungen aus Sachaufwand	9.600,00	9.200,00	11.209,58
3226	Auszahlungen aus der Inanspruchnahme von Haftungen	0,00	0,00	0,00
<b>323</b>	<b>Auszahlungen aus Transfers</b>	<b>3.100,00</b>	<b>3.100,00</b>	<b>2.701,63</b>
3231	Transferzahlungen an Träger des öffentlichen Rechts	0,00	0,00	0,00

## Öffentliche Ordnung und Sicherheit (Gruppe 1)

MVAG	Mittelverwendungs- und aufbringungsgruppen (1. und 2. Ebene)	VA 2025	VA 2024	RA 2023
3232	Transferzahlungen an Beteiligungen	0,00	0,00	0,00
3233	Transferzahlungen an Unternehmen (inkl. Finanzunternehmen)	0,00	0,00	0,00
3234	Transferzahlungen an Haushalte und Organisationen ohne Erwerbscharakter	3.100,00	3.100,00	2.701,63
3235	Transferzahlungen an das Ausland	0,00	0,00	0,00
3236	Investitions- und Tilgungszuschüsse zwischen Unternehmungen und Betrieben der Gebietskörperschaft und der Gebietskörperschaft	0,00	0,00	0,00
<b>324</b>	<b>Auszahlungen aus Finanzaufwand</b>	<b>19.100,00</b>	<b>11.300,00</b>	<b>10.339,00</b>
3241	Auszahlungen für Zinsen	19.100,00	11.300,00	10.339,00
3242	Auszahlungen für Zinsen aus derivativen Finanzinstrumenten mit und ohne Grundgeschäft	0,00	0,00	0,00
3243	Auszahlungen aus Gewinnentnahmen von marktbestimmten Betrieben	0,00	0,00	0,00
3244	Sonstige Auszahlungen aus Finanzaufwendungen	0,00	0,00	0,00
<b>32</b>	<b>Summe Auszahlungen operative Gebarung</b>	<b>190.900,00</b>	<b>131.200,00</b>	<b>143.197,94</b>
<b>SA1</b>	<b>Saldo (1) Geldfluss aus der operativen Gebarung (31 – 32)</b>	<b>39.700,00</b>	<b>43.700,00</b>	<b>-63.815,46</b>
<b>331</b>	<b>Einzahlungen aus der Investitionstätigkeit</b>	<b>0,00</b>	<b>0,00</b>	<b>0,00</b>
3311	Einzahlungen aus der Veräußerung von immateriellem Vermögen	0,00	0,00	0,00
3312	Einzahlungen aus der Veräußerung von Grundstücken und Grundstückeinrichtungen	0,00	0,00	0,00
3313	Einzahlungen aus der Veräußerung von Gebäuden und Bauten	0,00	0,00	0,00
3314	Einzahlungen aus der Veräußerung von technischen Anlagen, Fahrzeugen und Maschinen	0,00	0,00	0,00
3315	Einzahlungen aus der Veräußerung von Amts-, Betriebs- und Geschäftsausstattung	0,00	0,00	0,00
3316	Einzahlungen aus der Veräußerung von Kulturgütern	0,00	0,00	0,00
3317	Einzahlungen aus der Veräußerung von Beteiligungen	0,00	0,00	0,00
3318	Einzahlungen aus der Veräußerung von kofinanzierten Schutzbauten	0,00	0,00	0,00
<b>332</b>	<b>Einzahlungen aus der Rückzahlung von Darlehen sowie gewährten Vorschüssen</b>	<b>0,00</b>	<b>0,00</b>	<b>0,00</b>
3321	Einzahlungen aus Darlehen an Träger des öffentlichen Rechts	0,00	0,00	0,00
3322	Einzahlungen aus Darlehen an Beteiligungen	0,00	0,00	0,00
3323	Einzahlungen aus Darlehen an Unternehmen und Haushalte	0,00	0,00	0,00
3325	Einzahlungen aus Vorschüssen und Anzahlungen	0,00	0,00	0,00
<b>333</b>	<b>Einzahlungen aus Kapitaltransfers</b>	<b>228.800,00</b>	<b>0,00</b>	<b>0,00</b>
3331	Kapitaltransferzahlungen von Trägern des öffentlichen Rechts	228.800,00	0,00	0,00
3332	Kapitaltransferzahlungen von Beteiligungen	0,00	0,00	0,00
3333	Kapitaltransferzahlungen von Unternehmen	0,00	0,00	0,00
3334	Kapitaltransferzahlungen von Haushalten und Organisationen ohne Erwerbscharakter	0,00	0,00	0,00
3335	Kapitaltransferzahlungen vom Ausland	0,00	0,00	0,00
<b>33</b>	<b>Summe Einzahlungen investive Gebarung</b>	<b>228.800,00</b>	<b>0,00</b>	<b>0,00</b>



## Öffentliche Ordnung und Sicherheit (Gruppe 1)

MVAG	Mittelverwendungs- und aufbringungsgruppen (1. und 2. Ebene)	VA 2025	VA 2024	RA 2023
<b>341</b>	<b>Auszahlungen aus der Investitionstätigkeit</b>	<b>292.000,00</b>	<b>596.000,00</b>	<b>108.976,10</b>
3411	Auszahlungen für den Erwerb von immateriellem Vermögen	0,00	0,00	0,00
3412	Auszahlungen für den Erwerb von Grundstücken und Grundstückseinrichtungen	0,00	0,00	0,00
3413	Auszahlungen für den Erwerb von Gebäuden und Bauten	0,00	26.000,00	71.162,72
3414	Auszahlungen für den Erwerb von technischen Anlagen, Fahrzeugen und Maschinen	292.000,00	570.000,00	36.179,44
3415	Auszahlungen für den Erwerb von Amts-, Betriebs- und Geschäftsausstattung	0,00	0,00	1.633,94
3416	Auszahlungen für den Erwerb von Kulturgütern	0,00	0,00	0,00
3417	Auszahlungen für den Erwerb von Beteiligungen	0,00	0,00	0,00
3418	Auszahlungen für den Erwerb von kofinanzierten Schutzbauten	0,00	0,00	0,00
<b>342</b>	<b>Auszahlungen aus der Gewährung von Darlehen sowie gewährten Vorschüssen</b>	<b>0,00</b>	<b>0,00</b>	<b>0,00</b>
3421	Auszahlungen von Darlehen an Träger des öffentlichen Rechts	0,00	0,00	0,00
3422	Auszahlungen von Darlehen an Beteiligungen	0,00	0,00	0,00
3423	Auszahlungen von Darlehen an Unternehmen und Haushalte	0,00	0,00	0,00
3425	Auszahlungen von Vorschüssen und Anzahlungen	0,00	0,00	0,00
<b>343</b>	<b>Auszahlungen aus Kapitaltransfers</b>	<b>16.000,00</b>	<b>16.000,00</b>	<b>16.579,26</b>
3431	Kapitaltransferzahlungen an Träger des öffentlichen Rechts	0,00	0,00	0,00
3432	Kapitaltransferzahlungen an Beteiligungen	0,00	0,00	0,00
3433	Kapitaltransferzahlungen an Unternehmen (Finanzunternehmen)	16.000,00	16.000,00	16.579,26
3434	Kapitaltransferzahlungen an Haushalte und Organisationen ohne Erwerbscharakter	0,00	0,00	0,00
3435	Kapitaltransferzahlungen an das Ausland	0,00	0,00	0,00
<b>34</b>	<b>Summe Auszahlungen investive Gebarung</b>	<b>308.000,00</b>	<b>612.000,00</b>	<b>125.555,36</b>
<b>SA2</b>	<b>Saldo (2) Geldfluss aus der investiven Gebarung (33 – 34)</b>	<b>-79.200,00</b>	<b>-612.000,00</b>	<b>-125.555,36</b>
<b>SA3</b>	<b>Saldo (3) Nettofinanzierungssaldo (Saldo 1 + Saldo 2)</b>	<b>-39.500,00</b>	<b>-568.300,00</b>	<b>-189.370,82</b>
<b>351</b>	<b>Einzahlungen aus der Aufnahme von Finanzschulden</b>	<b>0,00</b>	<b>397.000,00</b>	<b>0,00</b>
3511	Einzahlungen aus empfangenen Darlehen von öffentlichen Körperschaften und Rechtsträgern	0,00	0,00	0,00
3512	Einzahlungen aus empfangenen Darlehen von Beteiligungen	0,00	0,00	0,00
3513	Einzahlungen aus empfangenen Darlehen von Unternehmen und privaten Haushalten	0,00	0,00	0,00
3514	Einzahlungen aus Finanzschulden (Finanzunternehmen)	0,00	397.000,00	0,00
3515	Einzahlungen aus Aufnahmen von Leasingverbindlichkeiten	0,00	0,00	0,00
<b>353</b>	<b>Einzahlungen infolge eines Kapitaltausches bei derivativen Finanzinstrumenten mit Grundgeschäft</b>	<b>0,00</b>	<b>0,00</b>	<b>0,00</b>
3530	Einzahlungen infolge eines Kapitaltausches bei derivativen Finanzinstrumenten mit Grundgeschäft	0,00	0,00	0,00
<b>355</b>	<b>Einzahlungen aus dem Abgang von Finanzinstrumenten</b>	<b>0,00</b>	<b>0,00</b>	<b>0,00</b>

## Öffentliche Ordnung und Sicherheit (Gruppe 1)

MVAG	Mittelverwendungs- und aufbringungsgruppen (1. und 2. Ebene)	VA 2025	VA 2024	RA 2023
3550	Einzahlungen aus dem Abgang von Finanzinstrumenten	0,00	0,00	0,00
<b>35</b>	<b>Summe Einzahlungen aus der Finanzierungstätigkeit</b>	<b>0,00</b>	<b>397.000,00</b>	<b>0,00</b>
<b>361</b>	<b>Auszahlungen aus der Tilgung von Finanzschulden</b>	<b>85.400,00</b>	<b>45.600,00</b>	<b>45.463,84</b>
3611	Auszahlungen aus empfangenen Darlehen von öffentlichen Körperschaften und Rechtsträgern	0,00	0,00	0,00
3612	Auszahlungen aus empfangenen Darlehen von Beteiligungen	0,00	0,00	0,00
3613	Auszahlungen aus empfangenen Darlehen von Unternehmen und privaten Haushalten	0,00	0,00	0,00
3614	Auszahlungen aus Finanzschulden	85.400,00	45.600,00	45.463,84
3615	Auszahlungen aus Rückzahlungen von Leasingverbindlichkeiten	0,00	0,00	0,00
<b>363</b>	<b>Auszahlungen infolge eines Kapitaltausches bei derivativen Finanzinstrumenten mit Grundgeschäft</b>	<b>0,00</b>	<b>0,00</b>	<b>0,00</b>
3630	Auszahlungen infolge eines Kapitaltausches bei derivativen Finanzinstrumenten mit Grundgeschäft	0,00	0,00	0,00
<b>365</b>	<b>Auszahlungen für den Erwerb von Finanzinstrumenten</b>	<b>0,00</b>	<b>0,00</b>	<b>0,00</b>
3650	Auszahlungen für den Erwerb von Finanzinstrumenten	0,00	0,00	0,00
<b>36</b>	<b>Summe Auszahlungen aus der Finanzierungstätigkeit</b>	<b>85.400,00</b>	<b>45.600,00</b>	<b>45.463,84</b>
<b>SA4</b>	<b>Saldo (4) Geldfluss aus der Finanzierungstätigkeit (35 – 36)</b>	<b>-85.400,00</b>	<b>351.400,00</b>	<b>-45.463,84</b>
<b>SA5</b>	<b>Saldo (5) Geldfluss aus der voranschlagswirksamen Gebarung (Saldo 3 + Saldo 4)</b>	<b>-124.900,00</b>	<b>-216.900,00</b>	<b>-234.834,66</b>

## Unterricht, Erziehung, Sport und Wissenschaft (Gruppe 2)

MVAG	Mittelverwendungs- und aufbringungsgruppen (1. und 2. Ebene)	VA 2025	VA 2024	RA 2023
<b>311</b>	<b>Einzahlungen aus operativer Verwaltungstätigkeit</b>	<b>808.100,00</b>	<b>591.000,00</b>	<b>558.249,64</b>
3111	Einzahlungen aus eigenen Abgaben	0,00	0,00	0,00
3112	Einzahlungen aus Ertragsanteilen	0,00	0,00	0,00
3113	Einzahlungen aus Gebühren	0,00	0,00	0,00
3114	Einzahlungen aus Leistungen	546.500,00	521.500,00	470.110,91
3115	Einzahlungen aus Besitz und wirtschaftlicher Tätigkeit	20.100,00	19.500,00	21.356,14
3116	Einzahlungen aus Veräußerung von geringwertigen Wirtschaftsgütern (GWG) und sonstige Einzahlungen	241.500,00	50.000,00	66.782,59
<b>312</b>	<b>Einzahlungen aus Transfers</b>	<b>633.300,00</b>	<b>213.800,00</b>	<b>148.279,77</b>
3121	Transferzahlungen von Trägern des öffentlichen Rechts	632.900,00	213.400,00	147.879,77
3122	Transferzahlungen von Beteiligungen	0,00	0,00	0,00
3123	Transferzahlungen von Unternehmen (inkl. Finanzunternehmen)	0,00	0,00	0,00
3124	Transferzahlungen von Haushalten und Organisationen ohne Erwerbscharakter	400,00	400,00	400,00
3125	Transferzahlungen vom Ausland	0,00	0,00	0,00
3126	Investitions- und Tilgungszuschüsse zwischen Unternehmungen und Betrieben der Gebietskörperschaft und der Gebietskörperschaft	0,00	0,00	0,00
<b>313</b>	<b>Einzahlungen aus Finanzerträgen</b>	<b>0,00</b>	<b>0,00</b>	<b>0,00</b>
3131	Einzahlungen aus Zinserträgen	0,00	0,00	0,00
3132	Einzahlungen aus Zinsen aus derivativen Finanzinstrumenten mit und ohne Grundgeschäft	0,00	0,00	0,00
3133	Einzahlungen aus Gewinnentnahmen von marktbestimmten Betrieben	0,00	0,00	0,00
3134	Sonstige Einzahlungen aus Finanzerträgen	0,00	0,00	0,00
3135	Einzahlungen aus Dividenden/Gewinnausschüttungen	0,00	0,00	0,00
<b>31</b>	<b>Summe Einzahlungen operative Gebarung</b>	<b>1.441.400,00</b>	<b>804.800,00</b>	<b>706.529,41</b>
<b>321</b>	<b>Auszahlungen aus Personalaufwand</b>	<b>1.184.300,00</b>	<b>1.279.200,00</b>	<b>940.723,61</b>
3211	Auszahlungen für Personalaufwand (Bezüge, Nebengebühren, und Mehrleistungsvergütungen)	968.600,00	1.029.500,00	763.614,13
3212	Auszahlungen für gesetzliche und freiwillige Sozialaufwendungen	213.400,00	247.800,00	175.909,48
3213	Auszahlungen aus sonstigem Personalaufwand	2.300,00	1.900,00	1.200,00
<b>322</b>	<b>Auszahlungen aus Sachaufwand</b>	<b>416.300,00</b>	<b>404.100,00</b>	<b>404.965,79</b>
3221	Auszahlungen für Gebrauchs- und Verbrauchsgüter, Handelswaren	78.400,00	81.400,00	76.239,62
3222	Auszahlungen für Verwaltungs- und Betriebsaufwand	107.100,00	117.400,00	71.422,01
3223	Auszahlungen für Leasing- und Mietaufwand	46.300,00	42.400,00	40.475,94
3224	Auszahlungen für Instandhaltung	49.000,00	40.700,00	44.379,04
3225	Sonstige Auszahlungen aus Sachaufwand	135.500,00	122.200,00	172.449,18
3226	Auszahlungen aus der Inanspruchnahme von Haftungen	0,00	0,00	0,00
<b>323</b>	<b>Auszahlungen aus Transfers</b>	<b>952.100,00</b>	<b>846.100,00</b>	<b>859.148,05</b>
3231	Transferzahlungen an Träger des öffentlichen Rechts	912.000,00	810.900,00	823.684,87

## Unterricht, Erziehung, Sport und Wissenschaft (Gruppe 2)

MVAG	Mittelverwendungs- und aufbringungsgruppen (1. und 2. Ebene)	VA 2025	VA 2024	RA 2023
3232	Transferzahlungen an Beteiligungen	0,00	0,00	0,00
3233	Transferzahlungen an Unternehmen (inkl. Finanzunternehmen)	0,00	0,00	0,00
3234	Transferzahlungen an Haushalte und Organisationen ohne Erwerbscharakter	40.100,00	35.200,00	35.463,18
3235	Transferzahlungen an das Ausland	0,00	0,00	0,00
3236	Investitions- und Tilgungszuschüsse zwischen Unternehmungen und Betrieben der Gebietskörperschaft und der Gebietskörperschaft	0,00	0,00	0,00
<b>324</b>	<b>Auszahlungen aus Finanzaufwand</b>	<b>41.100,00</b>	<b>25.400,00</b>	<b>30.971,09</b>
3241	Auszahlungen für Zinsen	41.100,00	25.400,00	30.971,09
3242	Auszahlungen für Zinsen aus derivativen Finanzinstrumenten mit und ohne Grundgeschäft	0,00	0,00	0,00
3243	Auszahlungen aus Gewinnentnahmen von marktbestimmten Betrieben	0,00	0,00	0,00
3244	Sonstige Auszahlungen aus Finanzaufwendungen	0,00	0,00	0,00
<b>32</b>	<b>Summe Auszahlungen operative Gebarung</b>	<b>2.593.800,00</b>	<b>2.554.800,00</b>	<b>2.235.808,54</b>
<b>SA1</b>	<b>Saldo (1) Geldfluss aus der operativen Gebarung (31 – 32)</b>	<b>-1.152.400,00</b>	<b>-1.750.000,00</b>	<b>-1.529.279,13</b>
<b>331</b>	<b>Einzahlungen aus der Investitionstätigkeit</b>	<b>0,00</b>	<b>0,00</b>	<b>0,00</b>
3311	Einzahlungen aus der Veräußerung von immateriellem Vermögen	0,00	0,00	0,00
3312	Einzahlungen aus der Veräußerung von Grundstücken und Grundstückeinrichtungen	0,00	0,00	0,00
3313	Einzahlungen aus der Veräußerung von Gebäuden und Bauten	0,00	0,00	0,00
3314	Einzahlungen aus der Veräußerung von technischen Anlagen, Fahrzeugen und Maschinen	0,00	0,00	0,00
3315	Einzahlungen aus der Veräußerung von Amts-, Betriebs- und Geschäftsausstattung	0,00	0,00	0,00
3316	Einzahlungen aus der Veräußerung von Kulturgütern	0,00	0,00	0,00
3317	Einzahlungen aus der Veräußerung von Beteiligungen	0,00	0,00	0,00
3318	Einzahlungen aus der Veräußerung von kofinanzierten Schutzbauten	0,00	0,00	0,00
<b>332</b>	<b>Einzahlungen aus der Rückzahlung von Darlehen sowie gewährten Vorschüssen</b>	<b>0,00</b>	<b>0,00</b>	<b>0,00</b>
3321	Einzahlungen aus Darlehen an Träger des öffentlichen Rechts	0,00	0,00	0,00
3322	Einzahlungen aus Darlehen an Beteiligungen	0,00	0,00	0,00
3323	Einzahlungen aus Darlehen an Unternehmen und Haushalte	0,00	0,00	0,00
3325	Einzahlungen aus Vorschüssen und Anzahlungen	0,00	0,00	0,00
<b>333</b>	<b>Einzahlungen aus Kapitaltransfers</b>	<b>276.000,00</b>	<b>1.000,00</b>	<b>3.100,00</b>
3331	Kapitaltransferzahlungen von Trägern des öffentlichen Rechts	276.000,00	1.000,00	3.100,00
3332	Kapitaltransferzahlungen von Beteiligungen	0,00	0,00	0,00
3333	Kapitaltransferzahlungen von Unternehmen	0,00	0,00	0,00
3334	Kapitaltransferzahlungen von Haushalten und Organisationen ohne Erwerbscharakter	0,00	0,00	0,00
3335	Kapitaltransferzahlungen vom Ausland	0,00	0,00	0,00
<b>33</b>	<b>Summe Einzahlungen investive Gebarung</b>	<b>276.000,00</b>	<b>1.000,00</b>	<b>3.100,00</b>

## Unterricht, Erziehung, Sport und Wissenschaft (Gruppe 2)

MVAG	Mittelverwendungs- und aufbringungsgruppen (1. und 2. Ebene)	VA 2025	VA 2024	RA 2023
<b>341</b>	<b>Auszahlungen aus der Investitionstätigkeit</b>	<b>1.326.000,00</b>	<b>12.800,00</b>	<b>138.495,31</b>
3411	Auszahlungen für den Erwerb von immateriellem Vermögen	0,00	0,00	0,00
3412	Auszahlungen für den Erwerb von Grundstücken und Grundstückseinrichtungen	0,00	0,00	0,00
3413	Auszahlungen für den Erwerb von Gebäuden und Bauten	389.400,00	1.000,00	56.032,68
3414	Auszahlungen für den Erwerb von technischen Anlagen, Fahrzeugen und Maschinen	20.600,00	0,00	0,00
3415	Auszahlungen für den Erwerb von Amts-, Betriebs- und Geschäftsausstattung	916.000,00	11.800,00	82.462,63
3416	Auszahlungen für den Erwerb von Kulturgütern	0,00	0,00	0,00
3417	Auszahlungen für den Erwerb von Beteiligungen	0,00	0,00	0,00
3418	Auszahlungen für den Erwerb von kofinanzierten Schutzbauten	0,00	0,00	0,00
<b>342</b>	<b>Auszahlungen aus der Gewährung von Darlehen sowie gewährten Vorschüssen</b>	<b>0,00</b>	<b>0,00</b>	<b>0,00</b>
3421	Auszahlungen von Darlehen an Träger des öffentlichen Rechts	0,00	0,00	0,00
3422	Auszahlungen von Darlehen an Beteiligungen	0,00	0,00	0,00
3423	Auszahlungen von Darlehen an Unternehmen und Haushalte	0,00	0,00	0,00
3425	Auszahlungen von Vorschüssen und Anzahlungen	0,00	0,00	0,00
<b>343</b>	<b>Auszahlungen aus Kapitaltransfers</b>	<b>0,00</b>	<b>0,00</b>	<b>0,00</b>
3431	Kapitaltransferzahlungen an Träger des öffentlichen Rechts	0,00	0,00	0,00
3432	Kapitaltransferzahlungen an Beteiligungen	0,00	0,00	0,00
3433	Kapitaltransferzahlungen an Unternehmen (Finanzunternehmen)	0,00	0,00	0,00
3434	Kapitaltransferzahlungen an Haushalte und Organisationen ohne Erwerbscharakter	0,00	0,00	0,00
3435	Kapitaltransferzahlungen an das Ausland	0,00	0,00	0,00
<b>34</b>	<b>Summe Auszahlungen investive Gebarung</b>	<b>1.326.000,00</b>	<b>12.800,00</b>	<b>138.495,31</b>
<b>SA2</b>	<b>Saldo (2) Geldfluss aus der investiven Gebarung (33 – 34)</b>	<b>-1.050.000,00</b>	<b>-11.800,00</b>	<b>-135.395,31</b>
<b>SA3</b>	<b>Saldo (3) Nettofinanzierungssaldo (Saldo 1 + Saldo 2)</b>	<b>-2.202.400,00</b>	<b>-1.761.800,00</b>	<b>-1.664.674,44</b>
<b>351</b>	<b>Einzahlungen aus der Aufnahme von Finanzschulden</b>	<b>470.100,00</b>	<b>0,00</b>	<b>0,00</b>
3511	Einzahlungen aus empfangenen Darlehen von öffentlichen Körperschaften und Rechtsträgern	0,00	0,00	0,00
3512	Einzahlungen aus empfangenen Darlehen von Beteiligungen	0,00	0,00	0,00
3513	Einzahlungen aus empfangenen Darlehen von Unternehmen und privaten Haushalten	0,00	0,00	0,00
3514	Einzahlungen aus Finanzschulden (Finanzunternehmen)	470.100,00	0,00	0,00
3515	Einzahlungen aus Aufnahmen von Leasingverbindlichkeiten	0,00	0,00	0,00
<b>353</b>	<b>Einzahlungen infolge eines Kapitaltausches bei derivativen Finanzinstrumenten mit Grundgeschäft</b>	<b>0,00</b>	<b>0,00</b>	<b>0,00</b>
3530	Einzahlungen infolge eines Kapitaltausches bei derivativen Finanzinstrumenten mit Grundgeschäft	0,00	0,00	0,00
<b>355</b>	<b>Einzahlungen aus dem Abgang von Finanzinstrumenten</b>	<b>0,00</b>	<b>0,00</b>	<b>0,00</b>

**Unterricht, Erziehung, Sport und Wissenschaft (Gruppe 2)**

<b>MVAG</b>	<b>Mittelverwendungs- und aufbringungsgruppen (1. und 2. Ebene)</b>	<b>VA 2025</b>	<b>VA 2024</b>	<b>RA 2023</b>
3550	Einzahlungen aus dem Abgang von Finanzinstrumenten	0,00	0,00	0,00
<b>35</b>	<b>Summe Einzahlungen aus der Finanzierungstätigkeit</b>	<b>470.100,00</b>	<b>0,00</b>	<b>0,00</b>
<b>361</b>	<b>Auszahlungen aus der Tilgung von Finanzschulden</b>	<b>278.900,00</b>	<b>259.000,00</b>	<b>256.199,17</b>
3611	Auszahlungen aus empfangenen Darlehen von öffentlichen Körperschaften und Rechtsträgern	0,00	0,00	0,00
3612	Auszahlungen aus empfangenen Darlehen von Beteiligungen	0,00	0,00	0,00
3613	Auszahlungen aus empfangenen Darlehen von Unternehmen und privaten Haushalten	0,00	0,00	0,00
3614	Auszahlungen aus Finanzschulden	278.900,00	259.000,00	256.199,17
3615	Auszahlungen aus Rückzahlungen von Leasingverbindlichkeiten	0,00	0,00	0,00
<b>363</b>	<b>Auszahlungen infolge eines Kapitaltausches bei derivativen Finanzinstrumenten mit Grundgeschäft</b>	<b>0,00</b>	<b>0,00</b>	<b>0,00</b>
3630	Auszahlungen infolge eines Kapitaltausches bei derivativen Finanzinstrumenten mit Grundgeschäft	0,00	0,00	0,00
<b>365</b>	<b>Auszahlungen für den Erwerb von Finanzinstrumenten</b>	<b>0,00</b>	<b>0,00</b>	<b>0,00</b>
3650	Auszahlungen für den Erwerb von Finanzinstrumenten	0,00	0,00	0,00
<b>36</b>	<b>Summe Auszahlungen aus der Finanzierungstätigkeit</b>	<b>278.900,00</b>	<b>259.000,00</b>	<b>256.199,17</b>
<b>SA4</b>	<b>Saldo (4) Geldfluss aus der Finanzierungstätigkeit (35 – 36)</b>	<b>191.200,00</b>	<b>-259.000,00</b>	<b>-256.199,17</b>
<b>SA5</b>	<b>Saldo (5) Geldfluss aus der voranschlagswirksamen Gebarung (Saldo 3 + Saldo 4)</b>	<b>-2.011.200,00</b>	<b>-2.020.800,00</b>	<b>-1.920.873,61</b>

## Kunst, Kultur und Kultus (Gruppe 3)

MVAG	Mittelverwendungs- und aufbringungsgruppen (1. und 2. Ebene)	VA 2025	VA 2024	RA 2023
<b>311</b>	<b>Einzahlungen aus operativer Verwaltungstätigkeit</b>	<b>11.700,00</b>	<b>9.700,00</b>	<b>9.073,23</b>
3111	Einzahlungen aus eigenen Abgaben	0,00	0,00	0,00
3112	Einzahlungen aus Ertragsanteilen	0,00	0,00	0,00
3113	Einzahlungen aus Gebühren	0,00	0,00	0,00
3114	Einzahlungen aus Leistungen	5.400,00	8.400,00	7.478,33
3115	Einzahlungen aus Besitz und wirtschaftlicher Tätigkeit	300,00	300,00	75,00
3116	Einzahlungen aus Veräußerung von geringwertigen Wirtschaftsgütern (GWG) und sonstige Einzahlungen	6.000,00	1.000,00	1.519,90
<b>312</b>	<b>Einzahlungen aus Transfers</b>	<b>200,00</b>	<b>38.000,00</b>	<b>2.521,27</b>
3121	Transferzahlungen von Trägern des öffentlichen Rechts	200,00	2.000,00	2.521,27
3122	Transferzahlungen von Beteiligungen	0,00	0,00	0,00
3123	Transferzahlungen von Unternehmen (inkl. Finanzunternehmen)	0,00	0,00	0,00
3124	Transferzahlungen von Haushalten und Organisationen ohne Erwerbscharakter	0,00	36.000,00	0,00
3125	Transferzahlungen vom Ausland	0,00	0,00	0,00
3126	Investitions- und Tilgungszuschüsse zwischen Unternehmungen und Betrieben der Gebietskörperschaft und der Gebietskörperschaft	0,00	0,00	0,00
<b>313</b>	<b>Einzahlungen aus Finanzerträgen</b>	<b>0,00</b>	<b>0,00</b>	<b>0,00</b>
3131	Einzahlungen aus Zinserträgen	0,00	0,00	0,00
3132	Einzahlungen aus Zinsen aus derivativen Finanzinstrumenten mit und ohne Grundgeschäft	0,00	0,00	0,00
3133	Einzahlungen aus Gewinnentnahmen von marktbestimmten Betrieben	0,00	0,00	0,00
3134	Sonstige Einzahlungen aus Finanzerträgen	0,00	0,00	0,00
3135	Einzahlungen aus Dividenden/Gewinnausschüttungen	0,00	0,00	0,00
<b>31</b>	<b>Summe Einzahlungen operative Gebarung</b>	<b>11.900,00</b>	<b>47.700,00</b>	<b>11.594,50</b>
<b>321</b>	<b>Auszahlungen aus Personalaufwand</b>	<b>0,00</b>	<b>0,00</b>	<b>0,00</b>
3211	Auszahlungen für Personalaufwand (Bezüge, Nebengebühren, und Mehrleistungsvergütungen)	0,00	0,00	0,00
3212	Auszahlungen für gesetzliche und freiwillige Sozialaufwendungen	0,00	0,00	0,00
3213	Auszahlungen aus sonstigem Personalaufwand	0,00	0,00	0,00
<b>322</b>	<b>Auszahlungen aus Sachaufwand</b>	<b>294.100,00</b>	<b>283.700,00</b>	<b>355.761,30</b>
3221	Auszahlungen für Gebrauchs- und Verbrauchsgüter, Handelswaren	2.300,00	3.300,00	948,51
3222	Auszahlungen für Verwaltungs- und Betriebsaufwand	4.100,00	6.100,00	3.242,63
3223	Auszahlungen für Leasing- und Mietaufwand	7.400,00	6.500,00	5.715,21
3224	Auszahlungen für Instandhaltung	21.000,00	6.000,00	5.679,96
3225	Sonstige Auszahlungen aus Sachaufwand	259.300,00	261.800,00	340.174,99
3226	Auszahlungen aus der Inanspruchnahme von Haftungen	0,00	0,00	0,00
<b>323</b>	<b>Auszahlungen aus Transfers</b>	<b>175.300,00</b>	<b>157.900,00</b>	<b>142.144,24</b>
3231	Transferzahlungen an Träger des öffentlichen Rechts	168.600,00	151.200,00	135.547,24

**Kunst, Kultur und Kultus (Gruppe 3)**

MVAG	Mittelverwendungs- und aufbringungsgruppen (1. und 2. Ebene)	VA 2025	VA 2024	RA 2023
3232	Transferzahlungen an Beteiligungen	0,00	0,00	0,00
3233	Transferzahlungen an Unternehmen (inkl. Finanzunternehmen)	0,00	0,00	0,00
3234	Transferzahlungen an Haushalte und Organisationen ohne Erwerbscharakter	6.700,00	6.700,00	6.597,00
3235	Transferzahlungen an das Ausland	0,00	0,00	0,00
3236	Investitions- und Tilgungszuschüsse zwischen Unternehmungen und Betrieben der Gebietskörperschaft und der Gebietskörperschaft	0,00	0,00	0,00
<b>324</b>	<b>Auszahlungen aus Finanzaufwand</b>	<b>1.500,00</b>	<b>2.100,00</b>	<b>2.075,74</b>
3241	Auszahlungen für Zinsen	1.500,00	2.100,00	2.075,74
3242	Auszahlungen für Zinsen aus derivativen Finanzinstrumenten mit und ohne Grundgeschäft	0,00	0,00	0,00
3243	Auszahlungen aus Gewinnentnahmen von marktbestimmten Betrieben	0,00	0,00	0,00
3244	Sonstige Auszahlungen aus Finanzaufwendungen	0,00	0,00	0,00
<b>32</b>	<b>Summe Auszahlungen operative Gebarung</b>	<b>470.900,00</b>	<b>443.700,00</b>	<b>499.981,28</b>
<b>SA1</b>	<b>Saldo (1) Geldfluss aus der operativen Gebarung (31 – 32)</b>	<b>-459.000,00</b>	<b>-396.000,00</b>	<b>-488.386,78</b>
<b>331</b>	<b>Einzahlungen aus der Investitionstätigkeit</b>	<b>0,00</b>	<b>0,00</b>	<b>0,00</b>
3311	Einzahlungen aus der Veräußerung von immateriellem Vermögen	0,00	0,00	0,00
3312	Einzahlungen aus der Veräußerung von Grundstücken und Grundstückeinrichtungen	0,00	0,00	0,00
3313	Einzahlungen aus der Veräußerung von Gebäuden und Bauten	0,00	0,00	0,00
3314	Einzahlungen aus der Veräußerung von technischen Anlagen, Fahrzeugen und Maschinen	0,00	0,00	0,00
3315	Einzahlungen aus der Veräußerung von Amts-, Betriebs- und Geschäftsausstattung	0,00	0,00	0,00
3316	Einzahlungen aus der Veräußerung von Kulturgütern	0,00	0,00	0,00
3317	Einzahlungen aus der Veräußerung von Beteiligungen	0,00	0,00	0,00
3318	Einzahlungen aus der Veräußerung von kofinanzierten Schutzbauten	0,00	0,00	0,00
<b>332</b>	<b>Einzahlungen aus der Rückzahlung von Darlehen sowie gewährten Vorschüssen</b>	<b>0,00</b>	<b>0,00</b>	<b>0,00</b>
3321	Einzahlungen aus Darlehen an Träger des öffentlichen Rechts	0,00	0,00	0,00
3322	Einzahlungen aus Darlehen an Beteiligungen	0,00	0,00	0,00
3323	Einzahlungen aus Darlehen an Unternehmen und Haushalte	0,00	0,00	0,00
3325	Einzahlungen aus Vorschüssen und Anzahlungen	0,00	0,00	0,00
<b>333</b>	<b>Einzahlungen aus Kapitaltransfers</b>	<b>0,00</b>	<b>0,00</b>	<b>0,00</b>
3331	Kapitaltransferzahlungen von Trägern des öffentlichen Rechts	0,00	0,00	0,00
3332	Kapitaltransferzahlungen von Beteiligungen	0,00	0,00	0,00
3333	Kapitaltransferzahlungen von Unternehmen	0,00	0,00	0,00
3334	Kapitaltransferzahlungen von Haushalten und Organisationen ohne Erwerbscharakter	0,00	0,00	0,00
3335	Kapitaltransferzahlungen vom Ausland	0,00	0,00	0,00
<b>33</b>	<b>Summe Einzahlungen investive Gebarung</b>	<b>0,00</b>	<b>0,00</b>	<b>0,00</b>



## Kunst, Kultur und Kultus (Gruppe 3)

MVAG	Mittelverwendungs- und aufbringungsgruppen (1. und 2. Ebene)	VA 2025	VA 2024	RA 2023
<b>341</b>	<b>Auszahlungen aus der Investitionstätigkeit</b>	<b>7.000,00</b>	<b>0,00</b>	<b>16.265,09</b>
3411	Auszahlungen für den Erwerb von immateriellem Vermögen	0,00	0,00	0,00
3412	Auszahlungen für den Erwerb von Grundstücken und Grundstückseinrichtungen	0,00	0,00	14.465,09
3413	Auszahlungen für den Erwerb von Gebäuden und Bauten	0,00	0,00	0,00
3414	Auszahlungen für den Erwerb von technischen Anlagen, Fahrzeugen und Maschinen	0,00	0,00	0,00
3415	Auszahlungen für den Erwerb von Amts-, Betriebs- und Geschäftsausstattung	7.000,00	0,00	1.800,00
3416	Auszahlungen für den Erwerb von Kulturgütern	0,00	0,00	0,00
3417	Auszahlungen für den Erwerb von Beteiligungen	0,00	0,00	0,00
3418	Auszahlungen für den Erwerb von kofinanzierten Schutzbauten	0,00	0,00	0,00
<b>342</b>	<b>Auszahlungen aus der Gewährung von Darlehen sowie gewährten Vorschüssen</b>	<b>0,00</b>	<b>0,00</b>	<b>0,00</b>
3421	Auszahlungen von Darlehen an Träger des öffentlichen Rechts	0,00	0,00	0,00
3422	Auszahlungen von Darlehen an Beteiligungen	0,00	0,00	0,00
3423	Auszahlungen von Darlehen an Unternehmen und Haushalte	0,00	0,00	0,00
3425	Auszahlungen von Vorschüssen und Anzahlungen	0,00	0,00	0,00
<b>343</b>	<b>Auszahlungen aus Kapitaltransfers</b>	<b>2.000,00</b>	<b>2.000,00</b>	<b>1.800,00</b>
3431	Kapitaltransferzahlungen an Träger des öffentlichen Rechts	0,00	0,00	0,00
3432	Kapitaltransferzahlungen an Beteiligungen	0,00	0,00	0,00
3433	Kapitaltransferzahlungen an Unternehmen (Finanzunternehmen)	0,00	0,00	0,00
3434	Kapitaltransferzahlungen an Haushalte und Organisationen ohne Erwerbscharakter	2.000,00	2.000,00	1.800,00
3435	Kapitaltransferzahlungen an das Ausland	0,00	0,00	0,00
<b>34</b>	<b>Summe Auszahlungen investive Gebarung</b>	<b>9.000,00</b>	<b>2.000,00</b>	<b>18.065,09</b>
<b>SA2</b>	<b>Saldo (2) Geldfluss aus der investiven Gebarung (33 – 34)</b>	<b>-9.000,00</b>	<b>-2.000,00</b>	<b>-18.065,09</b>
<b>SA3</b>	<b>Saldo (3) Nettofinanzierungssaldo (Saldo 1 + Saldo 2)</b>	<b>-468.000,00</b>	<b>-398.000,00</b>	<b>-506.451,87</b>
<b>351</b>	<b>Einzahlungen aus der Aufnahme von Finanzschulden</b>	<b>0,00</b>	<b>0,00</b>	<b>0,00</b>
3511	Einzahlungen aus empfangenen Darlehen von öffentlichen Körperschaften und Rechtsträgern	0,00	0,00	0,00
3512	Einzahlungen aus empfangenen Darlehen von Beteiligungen	0,00	0,00	0,00
3513	Einzahlungen aus empfangenen Darlehen von Unternehmen und privaten Haushalten	0,00	0,00	0,00
3514	Einzahlungen aus Finanzschulden (Finanzunternehmen)	0,00	0,00	0,00
3515	Einzahlungen aus Aufnahmen von Leasingverbindlichkeiten	0,00	0,00	0,00
<b>353</b>	<b>Einzahlungen infolge eines Kapitaltausches bei derivativen Finanzinstrumenten mit Grundgeschäft</b>	<b>0,00</b>	<b>0,00</b>	<b>0,00</b>
3530	Einzahlungen infolge eines Kapitaltausches bei derivativen Finanzinstrumenten mit Grundgeschäft	0,00	0,00	0,00
<b>355</b>	<b>Einzahlungen aus dem Abgang von Finanzinstrumenten</b>	<b>0,00</b>	<b>0,00</b>	<b>0,00</b>

**Kunst, Kultur und Kultus (Gruppe 3)**

MVAG	Mittelverwendungs- und aufbringungsgruppen (1. und 2. Ebene)	VA 2025	VA 2024	RA 2023
3550	Einzahlungen aus dem Abgang von Finanzinstrumenten	0,00	0,00	0,00
<b>35</b>	<b>Summe Einzahlungen aus der Finanzierungstätigkeit</b>	<b>0,00</b>	<b>0,00</b>	<b>0,00</b>
<b>361</b>	<b>Auszahlungen aus der Tilgung von Finanzschulden</b>	<b>10.000,00</b>	<b>10.000,00</b>	<b>10.000,00</b>
3611	Auszahlungen aus empfangenen Darlehen von öffentlichen Körperschaften und Rechtsträgern	0,00	0,00	0,00
3612	Auszahlungen aus empfangenen Darlehen von Beteiligungen	0,00	0,00	0,00
3613	Auszahlungen aus empfangenen Darlehen von Unternehmen und privaten Haushalten	0,00	0,00	0,00
3614	Auszahlungen aus Finanzschulden	10.000,00	10.000,00	10.000,00
3615	Auszahlungen aus Rückzahlungen von Leasingverbindlichkeiten	0,00	0,00	0,00
<b>363</b>	<b>Auszahlungen infolge eines Kapitaltausches bei derivativen Finanzinstrumenten mit Grundgeschäft</b>	<b>0,00</b>	<b>0,00</b>	<b>0,00</b>
3630	Auszahlungen infolge eines Kapitaltausches bei derivativen Finanzinstrumenten mit Grundgeschäft	0,00	0,00	0,00
<b>365</b>	<b>Auszahlungen für den Erwerb von Finanzinstrumenten</b>	<b>0,00</b>	<b>0,00</b>	<b>0,00</b>
3650	Auszahlungen für den Erwerb von Finanzinstrumenten	0,00	0,00	0,00
<b>36</b>	<b>Summe Auszahlungen aus der Finanzierungstätigkeit</b>	<b>10.000,00</b>	<b>10.000,00</b>	<b>10.000,00</b>
<b>SA4</b>	<b>Saldo (4) Geldfluss aus der Finanzierungstätigkeit (35 – 36)</b>	<b>-10.000,00</b>	<b>-10.000,00</b>	<b>-10.000,00</b>
<b>SA5</b>	<b>Saldo (5) Geldfluss aus der voranschlagswirksamen Gebarung (Saldo 3 + Saldo 4)</b>	<b>-478.000,00</b>	<b>-408.000,00</b>	<b>-516.451,87</b>

## Soziale Wohlfahrt und Wohnbauförderung (Gruppe 4)

MVAG	Mittelverwendungs- und aufbringungsgruppen (1. und 2. Ebene)	VA 2025	VA 2024	RA 2023
<b>311</b>	<b>Einzahlungen aus operativer Verwaltungstätigkeit</b>	<b>6.300,00</b>	<b>6.300,00</b>	<b>6.544,08</b>
3111	Einzahlungen aus eigenen Abgaben	0,00	0,00	0,00
3112	Einzahlungen aus Ertragsanteilen	0,00	0,00	0,00
3113	Einzahlungen aus Gebühren	0,00	0,00	0,00
3114	Einzahlungen aus Leistungen	2.900,00	2.900,00	2.855,88
3115	Einzahlungen aus Besitz und wirtschaftlicher Tätigkeit	3.400,00	3.400,00	3.688,20
3116	Einzahlungen aus Veräußerung von geringwertigen Wirtschaftsgütern (GWG) und sonstige Einzahlungen	0,00	0,00	0,00
<b>312</b>	<b>Einzahlungen aus Transfers</b>	<b>600,00</b>	<b>600,00</b>	<b>648,50</b>
3121	Transferzahlungen von Trägern des öffentlichen Rechts	600,00	600,00	648,50
3122	Transferzahlungen von Beteiligungen	0,00	0,00	0,00
3123	Transferzahlungen von Unternehmen (inkl. Finanzunternehmen)	0,00	0,00	0,00
3124	Transferzahlungen von Haushalten und Organisationen ohne Erwerbscharakter	0,00	0,00	0,00
3125	Transferzahlungen vom Ausland	0,00	0,00	0,00
3126	Investitions- und Tilgungszuschüsse zwischen Unternehmungen und Betrieben der Gebietskörperschaft und der Gebietskörperschaft	0,00	0,00	0,00
<b>313</b>	<b>Einzahlungen aus Finanzerträgen</b>	<b>0,00</b>	<b>0,00</b>	<b>0,00</b>
3131	Einzahlungen aus Zinserträgen	0,00	0,00	0,00
3132	Einzahlungen aus Zinsen aus derivativen Finanzinstrumenten mit und ohne Grundgeschäft	0,00	0,00	0,00
3133	Einzahlungen aus Gewinnentnahmen von marktbestimmten Betrieben	0,00	0,00	0,00
3134	Sonstige Einzahlungen aus Finanzerträgen	0,00	0,00	0,00
3135	Einzahlungen aus Dividenden/Gewinnausschüttungen	0,00	0,00	0,00
<b>31</b>	<b>Summe Einzahlungen operative Gebarung</b>	<b>6.900,00</b>	<b>6.900,00</b>	<b>7.192,58</b>
<b>321</b>	<b>Auszahlungen aus Personalaufwand</b>	<b>0,00</b>	<b>0,00</b>	<b>0,00</b>
3211	Auszahlungen für Personalaufwand (Bezüge, Nebengebühren, und Mehrleistungsvergütungen)	0,00	0,00	0,00
3212	Auszahlungen für gesetzliche und freiwillige Sozialaufwendungen	0,00	0,00	0,00
3213	Auszahlungen aus sonstigem Personalaufwand	0,00	0,00	0,00
<b>322</b>	<b>Auszahlungen aus Sachaufwand</b>	<b>18.000,00</b>	<b>18.400,00</b>	<b>18.148,26</b>
3221	Auszahlungen für Gebrauchs- und Verbrauchsgüter, Handelswaren	2.800,00	2.800,00	3.132,91
3222	Auszahlungen für Verwaltungs- und Betriebsaufwand	6.000,00	6.300,00	6.712,88
3223	Auszahlungen für Leasing- und Mietaufwand	6.700,00	6.400,00	3.606,51
3224	Auszahlungen für Instandhaltung	900,00	900,00	3.240,96
3225	Sonstige Auszahlungen aus Sachaufwand	1.600,00	2.000,00	1.455,00
3226	Auszahlungen aus der Inanspruchnahme von Haftungen	0,00	0,00	0,00
<b>323</b>	<b>Auszahlungen aus Transfers</b>	<b>1.293.000,00</b>	<b>1.182.700,00</b>	<b>1.083.527,00</b>
3231	Transferzahlungen an Träger des öffentlichen Rechts	1.197.100,00	1.087.800,00	974.626,08

## Soziale Wohlfahrt und Wohnbauförderung (Gruppe 4)

MVAG	Mittelverwendungs- und aufbringungsgruppen (1. und 2. Ebene)	VA 2025	VA 2024	RA 2023
3232	Transferzahlungen an Beteiligungen	0,00	0,00	0,00
3233	Transferzahlungen an Unternehmen (inkl. Finanzunternehmen)	0,00	0,00	0,00
3234	Transferzahlungen an Haushalte und Organisationen ohne Erwerbscharakter	95.900,00	94.900,00	108.900,92
3235	Transferzahlungen an das Ausland	0,00	0,00	0,00
3236	Investitions- und Tilgungszuschüsse zwischen Unternehmungen und Betrieben der Gebietskörperschaft und der Gebietskörperschaft	0,00	0,00	0,00
<b>324</b>	<b>Auszahlungen aus Finanzaufwand</b>	<b>0,00</b>	<b>0,00</b>	<b>0,00</b>
3241	Auszahlungen für Zinsen	0,00	0,00	0,00
3242	Auszahlungen für Zinsen aus derivativen Finanzinstrumenten mit und ohne Grundgeschäft	0,00	0,00	0,00
3243	Auszahlungen aus Gewinnentnahmen von marktbestimmten Betrieben	0,00	0,00	0,00
3244	Sonstige Auszahlungen aus Finanzaufwendungen	0,00	0,00	0,00
<b>32</b>	<b>Summe Auszahlungen operative Gebarung</b>	<b>1.311.000,00</b>	<b>1.201.100,00</b>	<b>1.101.675,26</b>
<b>SA1</b>	<b>Saldo (1) Geldfluss aus der operativen Gebarung (31 – 32)</b>	<b>-1.304.100,00</b>	<b>-1.194.200,00</b>	<b>-1.094.482,68</b>
<b>331</b>	<b>Einzahlungen aus der Investitionstätigkeit</b>	<b>0,00</b>	<b>0,00</b>	<b>0,00</b>
3311	Einzahlungen aus der Veräußerung von immateriellem Vermögen	0,00	0,00	0,00
3312	Einzahlungen aus der Veräußerung von Grundstücken und Grundstückeinrichtungen	0,00	0,00	0,00
3313	Einzahlungen aus der Veräußerung von Gebäuden und Bauten	0,00	0,00	0,00
3314	Einzahlungen aus der Veräußerung von technischen Anlagen, Fahrzeugen und Maschinen	0,00	0,00	0,00
3315	Einzahlungen aus der Veräußerung von Amts-, Betriebs- und Geschäftsausstattung	0,00	0,00	0,00
3316	Einzahlungen aus der Veräußerung von Kulturgütern	0,00	0,00	0,00
3317	Einzahlungen aus der Veräußerung von Beteiligungen	0,00	0,00	0,00
3318	Einzahlungen aus der Veräußerung von kofinanzierten Schutzbauten	0,00	0,00	0,00
<b>332</b>	<b>Einzahlungen aus der Rückzahlung von Darlehen sowie gewährten Vorschüssen</b>	<b>0,00</b>	<b>0,00</b>	<b>0,00</b>
3321	Einzahlungen aus Darlehen an Träger des öffentlichen Rechts	0,00	0,00	0,00
3322	Einzahlungen aus Darlehen an Beteiligungen	0,00	0,00	0,00
3323	Einzahlungen aus Darlehen an Unternehmen und Haushalte	0,00	0,00	0,00
3325	Einzahlungen aus Vorschüssen und Anzahlungen	0,00	0,00	0,00
<b>333</b>	<b>Einzahlungen aus Kapitaltransfers</b>	<b>0,00</b>	<b>0,00</b>	<b>0,00</b>
3331	Kapitaltransferzahlungen von Trägern des öffentlichen Rechts	0,00	0,00	0,00
3332	Kapitaltransferzahlungen von Beteiligungen	0,00	0,00	0,00
3333	Kapitaltransferzahlungen von Unternehmen	0,00	0,00	0,00
3334	Kapitaltransferzahlungen von Haushalten und Organisationen ohne Erwerbscharakter	0,00	0,00	0,00
3335	Kapitaltransferzahlungen vom Ausland	0,00	0,00	0,00
<b>33</b>	<b>Summe Einzahlungen investive Gebarung</b>	<b>0,00</b>	<b>0,00</b>	<b>0,00</b>

## Soziale Wohlfahrt und Wohnbauförderung (Gruppe 4)

MVAG	Mittelverwendungs- und aufbringungsgruppen (1. und 2. Ebene)	VA 2025	VA 2024	RA 2023
<b>341</b>	<b>Auszahlungen aus der Investitionstätigkeit</b>	<b>0,00</b>	<b>0,00</b>	<b>0,00</b>
3411	Auszahlungen für den Erwerb von immateriellem Vermögen	0,00	0,00	0,00
3412	Auszahlungen für den Erwerb von Grundstücken und Grundstückseinrichtungen	0,00	0,00	0,00
3413	Auszahlungen für den Erwerb von Gebäuden und Bauten	0,00	0,00	0,00
3414	Auszahlungen für den Erwerb von technischen Anlagen, Fahrzeugen und Maschinen	0,00	0,00	0,00
3415	Auszahlungen für den Erwerb von Amts-, Betriebs- und Geschäftsausstattung	0,00	0,00	0,00
3416	Auszahlungen für den Erwerb von Kulturgütern	0,00	0,00	0,00
3417	Auszahlungen für den Erwerb von Beteiligungen	0,00	0,00	0,00
3418	Auszahlungen für den Erwerb von kofinanzierten Schutzbauten	0,00	0,00	0,00
<b>342</b>	<b>Auszahlungen aus der Gewährung von Darlehen sowie gewährten Vorschüssen</b>	<b>0,00</b>	<b>0,00</b>	<b>0,00</b>
3421	Auszahlungen von Darlehen an Träger des öffentlichen Rechts	0,00	0,00	0,00
3422	Auszahlungen von Darlehen an Beteiligungen	0,00	0,00	0,00
3423	Auszahlungen von Darlehen an Unternehmen und Haushalte	0,00	0,00	0,00
3425	Auszahlungen von Vorschüssen und Anzahlungen	0,00	0,00	0,00
<b>343</b>	<b>Auszahlungen aus Kapitaltransfers</b>	<b>0,00</b>	<b>0,00</b>	<b>0,00</b>
3431	Kapitaltransferzahlungen an Träger des öffentlichen Rechts	0,00	0,00	0,00
3432	Kapitaltransferzahlungen an Beteiligungen	0,00	0,00	0,00
3433	Kapitaltransferzahlungen an Unternehmen (Finanzunternehmen)	0,00	0,00	0,00
3434	Kapitaltransferzahlungen an Haushalte und Organisationen ohne Erwerbscharakter	0,00	0,00	0,00
3435	Kapitaltransferzahlungen an das Ausland	0,00	0,00	0,00
<b>34</b>	<b>Summe Auszahlungen investive Gebarung</b>	<b>0,00</b>	<b>0,00</b>	<b>0,00</b>
<b>SA2</b>	<b>Saldo (2) Geldfluss aus der investiven Gebarung (33 – 34)</b>	<b>0,00</b>	<b>0,00</b>	<b>0,00</b>
<b>SA3</b>	<b>Saldo (3) Nettofinanzierungssaldo (Saldo 1 + Saldo 2)</b>	<b>-1.304.100,00</b>	<b>-1.194.200,00</b>	<b>-1.094.482,68</b>
<b>351</b>	<b>Einzahlungen aus der Aufnahme von Finanzschulden</b>	<b>0,00</b>	<b>0,00</b>	<b>0,00</b>
3511	Einzahlungen aus empfangenen Darlehen von öffentlichen Körperschaften und Rechtsträgern	0,00	0,00	0,00
3512	Einzahlungen aus empfangenen Darlehen von Beteiligungen	0,00	0,00	0,00
3513	Einzahlungen aus empfangenen Darlehen von Unternehmen und privaten Haushalten	0,00	0,00	0,00
3514	Einzahlungen aus Finanzschulden (Finanzunternehmen)	0,00	0,00	0,00
3515	Einzahlungen aus Aufnahmen von Leasingverbindlichkeiten	0,00	0,00	0,00
<b>353</b>	<b>Einzahlungen infolge eines Kapitaltauschs bei derivativen Finanzinstrumenten mit Grundgeschäft</b>	<b>0,00</b>	<b>0,00</b>	<b>0,00</b>
3530	Einzahlungen infolge eines Kapitaltauschs bei derivativen Finanzinstrumenten mit Grundgeschäft	0,00	0,00	0,00
<b>355</b>	<b>Einzahlungen aus dem Abgang von Finanzinstrumenten</b>	<b>0,00</b>	<b>0,00</b>	<b>0,00</b>

**Soziale Wohlfahrt und Wohnbauförderung (Gruppe 4)**

MVAG	Mittelverwendungs- und aufbringungsgruppen (1. und 2. Ebene)	VA 2025	VA 2024	RA 2023
3550	Einzahlungen aus dem Abgang von Finanzinstrumenten	0,00	0,00	0,00
<b>35</b>	<b>Summe Einzahlungen aus der Finanzierungstätigkeit</b>	<b>0,00</b>	<b>0,00</b>	<b>0,00</b>
<b>361</b>	<b>Auszahlungen aus der Tilgung von Finanzschulden</b>	<b>0,00</b>	<b>0,00</b>	<b>0,00</b>
3611	Auszahlungen aus empfangenen Darlehen von öffentlichen Körperschaften und Rechtsträgern	0,00	0,00	0,00
3612	Auszahlungen aus empfangenen Darlehen von Beteiligungen	0,00	0,00	0,00
3613	Auszahlungen aus empfangenen Darlehen von Unternehmen und privaten Haushalten	0,00	0,00	0,00
3614	Auszahlungen aus Finanzschulden	0,00	0,00	0,00
3615	Auszahlungen aus Rückzahlungen von Leasingverbindlichkeiten	0,00	0,00	0,00
<b>363</b>	<b>Auszahlungen infolge eines Kapitaltausches bei derivativen Finanzinstrumenten mit Grundgeschäft</b>	<b>0,00</b>	<b>0,00</b>	<b>0,00</b>
3630	Auszahlungen infolge eines Kapitaltausches bei derivativen Finanzinstrumenten mit Grundgeschäft	0,00	0,00	0,00
<b>365</b>	<b>Auszahlungen für den Erwerb von Finanzinstrumenten</b>	<b>0,00</b>	<b>0,00</b>	<b>0,00</b>
3650	Auszahlungen für den Erwerb von Finanzinstrumenten	0,00	0,00	0,00
<b>36</b>	<b>Summe Auszahlungen aus der Finanzierungstätigkeit</b>	<b>0,00</b>	<b>0,00</b>	<b>0,00</b>
<b>SA4</b>	<b>Saldo (4) Geldfluss aus der Finanzierungstätigkeit (35 – 36)</b>	<b>0,00</b>	<b>0,00</b>	<b>0,00</b>
<b>SA5</b>	<b>Saldo (5) Geldfluss aus der voranschlagswirksamen Gebarung (Saldo 3 + Saldo 4)</b>	<b>-1.304.100,00</b>	<b>-1.194.200,00</b>	<b>-1.094.482,68</b>

## Gesundheit (Gruppe 5)

MVAG	Mittelverwendungs- und aufbringungsgruppen (1. und 2. Ebene)	VA 2025	VA 2024	RA 2023
<b>311</b>	<b>Einzahlungen aus operativer Verwaltungstätigkeit</b>	<b>38.700,00</b>	<b>2.700,00</b>	<b>2.841,31</b>
3111	Einzahlungen aus eigenen Abgaben	0,00	0,00	0,00
3112	Einzahlungen aus Ertragsanteilen	0,00	0,00	0,00
3113	Einzahlungen aus Gebühren	0,00	0,00	0,00
3114	Einzahlungen aus Leistungen	1.800,00	1.800,00	2.001,31
3115	Einzahlungen aus Besitz und wirtschaftlicher Tätigkeit	1.900,00	900,00	840,00
3116	Einzahlungen aus Veräußerung von geringwertigen Wirtschaftsgütern (GWG) und sonstige Einzahlungen	35.000,00	0,00	0,00
<b>312</b>	<b>Einzahlungen aus Transfers</b>	<b>800,00</b>	<b>800,00</b>	<b>1.100,23</b>
3121	Transferzahlungen von Trägern des öffentlichen Rechts	800,00	800,00	1.100,23
3122	Transferzahlungen von Beteiligungen	0,00	0,00	0,00
3123	Transferzahlungen von Unternehmen (inkl. Finanzunternehmen)	0,00	0,00	0,00
3124	Transferzahlungen von Haushalten und Organisationen ohne Erwerbscharakter	0,00	0,00	0,00
3125	Transferzahlungen vom Ausland	0,00	0,00	0,00
3126	Investitions- und Tilgungszuschüsse zwischen Unternehmungen und Betrieben der Gebietskörperschaft und der Gebietskörperschaft	0,00	0,00	0,00
<b>313</b>	<b>Einzahlungen aus Finanzerträgen</b>	<b>0,00</b>	<b>0,00</b>	<b>0,00</b>
3131	Einzahlungen aus Zinserträgen	0,00	0,00	0,00
3132	Einzahlungen aus Zinsen aus derivativen Finanzinstrumenten mit und ohne Grundgeschäft	0,00	0,00	0,00
3133	Einzahlungen aus Gewinnentnahmen von marktbestimmten Betrieben	0,00	0,00	0,00
3134	Sonstige Einzahlungen aus Finanzerträgen	0,00	0,00	0,00
3135	Einzahlungen aus Dividenden/Gewinnausschüttungen	0,00	0,00	0,00
<b>31</b>	<b>Summe Einzahlungen operative Gebarung</b>	<b>39.500,00</b>	<b>3.500,00</b>	<b>3.941,54</b>
<b>321</b>	<b>Auszahlungen aus Personalaufwand</b>	<b>0,00</b>	<b>0,00</b>	<b>0,00</b>
3211	Auszahlungen für Personalaufwand (Bezüge, Nebengebühren, und Mehrleistungsvergütungen)	0,00	0,00	0,00
3212	Auszahlungen für gesetzliche und freiwillige Sozialaufwendungen	0,00	0,00	0,00
3213	Auszahlungen aus sonstigem Personalaufwand	0,00	0,00	0,00
<b>322</b>	<b>Auszahlungen aus Sachaufwand</b>	<b>62.800,00</b>	<b>13.900,00</b>	<b>72.471,44</b>
3221	Auszahlungen für Gebrauchs- und Verbrauchsgüter, Handelswaren	0,00	0,00	0,00
3222	Auszahlungen für Verwaltungs- und Betriebsaufwand	1.000,00	900,00	27.924,68
3223	Auszahlungen für Leasing- und Mietaufwand	2.500,00	3.600,00	0,00
3224	Auszahlungen für Instandhaltung	56.500,00	6.500,00	11.832,61
3225	Sonstige Auszahlungen aus Sachaufwand	2.800,00	2.900,00	32.714,15
3226	Auszahlungen aus der Inanspruchnahme von Haftungen	0,00	0,00	0,00
<b>323</b>	<b>Auszahlungen aus Transfers</b>	<b>1.402.800,00</b>	<b>1.310.800,00</b>	<b>1.255.599,39</b>
3231	Transferzahlungen an Träger des öffentlichen Rechts	1.400.900,00	1.296.600,00	1.211.272,55

## Gesundheit (Gruppe 5)

MVAG	Mittelverwendungs- und aufbringungsgruppen (1. und 2. Ebene)	VA 2025	VA 2024	RA 2023
3232	Transferzahlungen an Beteiligungen	0,00	0,00	0,00
3233	Transferzahlungen an Unternehmen (inkl. Finanzunternehmen)	0,00	0,00	0,00
3234	Transferzahlungen an Haushalte und Organisationen ohne Erwerbscharakter	1.900,00	14.200,00	44.326,84
3235	Transferzahlungen an das Ausland	0,00	0,00	0,00
3236	Investitions- und Tilgungszuschüsse zwischen Unternehmungen und Betrieben der Gebietskörperschaft und der Gebietskörperschaft	0,00	0,00	0,00
<b>324</b>	<b>Auszahlungen aus Finanzaufwand</b>	<b>0,00</b>	<b>0,00</b>	<b>0,00</b>
3241	Auszahlungen für Zinsen	0,00	0,00	0,00
3242	Auszahlungen für Zinsen aus derivativen Finanzinstrumenten mit und ohne Grundgeschäft	0,00	0,00	0,00
3243	Auszahlungen aus Gewinnentnahmen von marktbestimmten Betrieben	0,00	0,00	0,00
3244	Sonstige Auszahlungen aus Finanzaufwendungen	0,00	0,00	0,00
<b>32</b>	<b>Summe Auszahlungen operative Gebarung</b>	<b>1.465.600,00</b>	<b>1.324.700,00</b>	<b>1.328.070,83</b>
<b>SA1</b>	<b>Saldo (1) Geldfluss aus der operativen Gebarung (31 – 32)</b>	<b>-1.426.100,00</b>	<b>-1.321.200,00</b>	<b>-1.324.129,29</b>
<b>331</b>	<b>Einzahlungen aus der Investitionstätigkeit</b>	<b>0,00</b>	<b>0,00</b>	<b>0,00</b>
3311	Einzahlungen aus der Veräußerung von immateriellem Vermögen	0,00	0,00	0,00
3312	Einzahlungen aus der Veräußerung von Grundstücken und Grundstückeinrichtungen	0,00	0,00	0,00
3313	Einzahlungen aus der Veräußerung von Gebäuden und Bauten	0,00	0,00	0,00
3314	Einzahlungen aus der Veräußerung von technischen Anlagen, Fahrzeugen und Maschinen	0,00	0,00	0,00
3315	Einzahlungen aus der Veräußerung von Amts-, Betriebs- und Geschäftsausstattung	0,00	0,00	0,00
3316	Einzahlungen aus der Veräußerung von Kulturgütern	0,00	0,00	0,00
3317	Einzahlungen aus der Veräußerung von Beteiligungen	0,00	0,00	0,00
3318	Einzahlungen aus der Veräußerung von kofinanzierten Schutzbauten	0,00	0,00	0,00
<b>332</b>	<b>Einzahlungen aus der Rückzahlung von Darlehen sowie gewährten Vorschüssen</b>	<b>0,00</b>	<b>0,00</b>	<b>0,00</b>
3321	Einzahlungen aus Darlehen an Träger des öffentlichen Rechts	0,00	0,00	0,00
3322	Einzahlungen aus Darlehen an Beteiligungen	0,00	0,00	0,00
3323	Einzahlungen aus Darlehen an Unternehmen und Haushalte	0,00	0,00	0,00
3325	Einzahlungen aus Vorschüssen und Anzahlungen	0,00	0,00	0,00
<b>333</b>	<b>Einzahlungen aus Kapitaltransfers</b>	<b>0,00</b>	<b>0,00</b>	<b>0,00</b>
3331	Kapitaltransferzahlungen von Trägern des öffentlichen Rechts	0,00	0,00	0,00
3332	Kapitaltransferzahlungen von Beteiligungen	0,00	0,00	0,00
3333	Kapitaltransferzahlungen von Unternehmen	0,00	0,00	0,00
3334	Kapitaltransferzahlungen von Haushalten und Organisationen ohne Erwerbscharakter	0,00	0,00	0,00
3335	Kapitaltransferzahlungen vom Ausland	0,00	0,00	0,00
<b>33</b>	<b>Summe Einzahlungen investive Gebarung</b>	<b>0,00</b>	<b>0,00</b>	<b>0,00</b>



## Gesundheit (Gruppe 5)

MVAG	Mittelverwendungs- und aufbringungsgruppen (1. und 2. Ebene)	VA 2025	VA 2024	RA 2023
<b>341</b>	<b>Auszahlungen aus der Investitionstätigkeit</b>	<b>1.000,00</b>	<b>0,00</b>	<b>72.518,98</b>
3411	Auszahlungen für den Erwerb von immateriellem Vermögen	0,00	0,00	0,00
3412	Auszahlungen für den Erwerb von Grundstücken und Grundstückseinrichtungen	1.000,00	0,00	0,00
3413	Auszahlungen für den Erwerb von Gebäuden und Bauten	0,00	0,00	72.518,98
3414	Auszahlungen für den Erwerb von technischen Anlagen, Fahrzeugen und Maschinen	0,00	0,00	0,00
3415	Auszahlungen für den Erwerb von Amts-, Betriebs- und Geschäftsausstattung	0,00	0,00	0,00
3416	Auszahlungen für den Erwerb von Kulturgütern	0,00	0,00	0,00
3417	Auszahlungen für den Erwerb von Beteiligungen	0,00	0,00	0,00
3418	Auszahlungen für den Erwerb von kofinanzierten Schutzbauten	0,00	0,00	0,00
<b>342</b>	<b>Auszahlungen aus der Gewährung von Darlehen sowie gewährten Vorschüssen</b>	<b>0,00</b>	<b>0,00</b>	<b>0,00</b>
3421	Auszahlungen von Darlehen an Träger des öffentlichen Rechts	0,00	0,00	0,00
3422	Auszahlungen von Darlehen an Beteiligungen	0,00	0,00	0,00
3423	Auszahlungen von Darlehen an Unternehmen und Haushalte	0,00	0,00	0,00
3425	Auszahlungen von Vorschüssen und Anzahlungen	0,00	0,00	0,00
<b>343</b>	<b>Auszahlungen aus Kapitaltransfers</b>	<b>0,00</b>	<b>0,00</b>	<b>0,00</b>
3431	Kapitaltransferzahlungen an Träger des öffentlichen Rechts	0,00	0,00	0,00
3432	Kapitaltransferzahlungen an Beteiligungen	0,00	0,00	0,00
3433	Kapitaltransferzahlungen an Unternehmen (Finanzunternehmen)	0,00	0,00	0,00
3434	Kapitaltransferzahlungen an Haushalte und Organisationen ohne Erwerbscharakter	0,00	0,00	0,00
3435	Kapitaltransferzahlungen an das Ausland	0,00	0,00	0,00
<b>34</b>	<b>Summe Auszahlungen investive Gebarung</b>	<b>1.000,00</b>	<b>0,00</b>	<b>72.518,98</b>
<b>SA2</b>	<b>Saldo (2) Geldfluss aus der investiven Gebarung (33 – 34)</b>	<b>-1.000,00</b>	<b>0,00</b>	<b>-72.518,98</b>
<b>SA3</b>	<b>Saldo (3) Nettofinanzierungssaldo (Saldo 1 + Saldo 2)</b>	<b>-1.427.100,00</b>	<b>-1.321.200,00</b>	<b>-1.396.648,27</b>
<b>351</b>	<b>Einzahlungen aus der Aufnahme von Finanzschulden</b>	<b>0,00</b>	<b>0,00</b>	<b>0,00</b>
3511	Einzahlungen aus empfangenen Darlehen von öffentlichen Körperschaften und Rechtsträgern	0,00	0,00	0,00
3512	Einzahlungen aus empfangenen Darlehen von Beteiligungen	0,00	0,00	0,00
3513	Einzahlungen aus empfangenen Darlehen von Unternehmen und privaten Haushalten	0,00	0,00	0,00
3514	Einzahlungen aus Finanzschulden (Finanzunternehmen)	0,00	0,00	0,00
3515	Einzahlungen aus Aufnahmen von Leasingverbindlichkeiten	0,00	0,00	0,00
<b>353</b>	<b>Einzahlungen infolge eines Kapitaltausches bei derivativen Finanzinstrumenten mit Grundgeschäft</b>	<b>0,00</b>	<b>0,00</b>	<b>0,00</b>
3530	Einzahlungen infolge eines Kapitaltausches bei derivativen Finanzinstrumenten mit Grundgeschäft	0,00	0,00	0,00
<b>355</b>	<b>Einzahlungen aus dem Abgang von Finanzinstrumenten</b>	<b>0,00</b>	<b>0,00</b>	<b>0,00</b>

## Gesundheit (Gruppe 5)

MVAG	Mittelverwendungs- und aufbringungsgruppen (1. und 2. Ebene)	VA 2025	VA 2024	RA 2023
3550	Einzahlungen aus dem Abgang von Finanzinstrumenten	0,00	0,00	0,00
<b>35</b>	<b>Summe Einzahlungen aus der Finanzierungstätigkeit</b>	<b>0,00</b>	<b>0,00</b>	<b>0,00</b>
<b>361</b>	<b>Auszahlungen aus der Tilgung von Finanzschulden</b>	<b>0,00</b>	<b>0,00</b>	<b>0,00</b>
3611	Auszahlungen aus empfangenen Darlehen von öffentlichen Körperschaften und Rechtsträgern	0,00	0,00	0,00
3612	Auszahlungen aus empfangenen Darlehen von Beteiligungen	0,00	0,00	0,00
3613	Auszahlungen aus empfangenen Darlehen von Unternehmen und privaten Haushalten	0,00	0,00	0,00
3614	Auszahlungen aus Finanzschulden	0,00	0,00	0,00
3615	Auszahlungen aus Rückzahlungen von Leasingverbindlichkeiten	0,00	0,00	0,00
<b>363</b>	<b>Auszahlungen infolge eines Kapitaltausches bei derivativen Finanzinstrumenten mit Grundgeschäft</b>	<b>0,00</b>	<b>0,00</b>	<b>0,00</b>
3630	Auszahlungen infolge eines Kapitaltausches bei derivativen Finanzinstrumenten mit Grundgeschäft	0,00	0,00	0,00
<b>365</b>	<b>Auszahlungen für den Erwerb von Finanzinstrumenten</b>	<b>0,00</b>	<b>0,00</b>	<b>0,00</b>
3650	Auszahlungen für den Erwerb von Finanzinstrumenten	0,00	0,00	0,00
<b>36</b>	<b>Summe Auszahlungen aus der Finanzierungstätigkeit</b>	<b>0,00</b>	<b>0,00</b>	<b>0,00</b>
<b>SA4</b>	<b>Saldo (4) Geldfluss aus der Finanzierungstätigkeit (35 – 36)</b>	<b>0,00</b>	<b>0,00</b>	<b>0,00</b>
<b>SA5</b>	<b>Saldo (5) Geldfluss aus der voranschlagswirksamen Gebarung (Saldo 3 + Saldo 4)</b>	<b>-1.427.100,00</b>	<b>-1.321.200,00</b>	<b>-1.396.648,27</b>

## Straßen- und Wasserbau, Verkehr (Gruppe 6)

MVAG	Mittelverwendungs- und aufbringungsgruppen (1. und 2. Ebene)	VA 2025	VA 2024	RA 2023
<b>311</b>	<b>Einzahlungen aus operativer Verwaltungstätigkeit</b>	<b>3.700,00</b>	<b>5.200,00</b>	<b>237.944,84</b>
3111	Einzahlungen aus eigenen Abgaben	0,00	0,00	0,00
3112	Einzahlungen aus Ertragsanteilen	0,00	0,00	0,00
3113	Einzahlungen aus Gebühren	0,00	0,00	0,00
3114	Einzahlungen aus Leistungen	3.300,00	4.800,00	7.813,54
3115	Einzahlungen aus Besitz und wirtschaftlicher Tätigkeit	0,00	0,00	0,00
3116	Einzahlungen aus Veräußerung von geringwertigen Wirtschaftsgütern (GWG) und sonstige Einzahlungen	400,00	400,00	230.131,30
<b>312</b>	<b>Einzahlungen aus Transfers</b>	<b>521.000,00</b>	<b>372.800,00</b>	<b>329.595,18</b>
3121	Transferzahlungen von Trägern des öffentlichen Rechts	505.000,00	356.800,00	306.775,78
3122	Transferzahlungen von Beteiligungen	0,00	0,00	0,00
3123	Transferzahlungen von Unternehmen (inkl. Finanzunternehmen)	0,00	0,00	0,00
3124	Transferzahlungen von Haushalten und Organisationen ohne Erwerbscharakter	16.000,00	16.000,00	22.819,40
3125	Transferzahlungen vom Ausland	0,00	0,00	0,00
3126	Investitions- und Tilgungszuschüsse zwischen Unternehmungen und Betrieben der Gebietskörperschaft und der Gebietskörperschaft	0,00	0,00	0,00
<b>313</b>	<b>Einzahlungen aus Finanzerträgen</b>	<b>0,00</b>	<b>0,00</b>	<b>0,00</b>
3131	Einzahlungen aus Zinserträgen	0,00	0,00	0,00
3132	Einzahlungen aus Zinsen aus derivativen Finanzinstrumenten mit und ohne Grundgeschäft	0,00	0,00	0,00
3133	Einzahlungen aus Gewinnentnahmen von marktbestimmten Betrieben	0,00	0,00	0,00
3134	Sonstige Einzahlungen aus Finanzerträgen	0,00	0,00	0,00
3135	Einzahlungen aus Dividenden/Gewinnausschüttungen	0,00	0,00	0,00
<b>31</b>	<b>Summe Einzahlungen operative Gebarung</b>	<b>524.700,00</b>	<b>378.000,00</b>	<b>567.540,02</b>
<b>321</b>	<b>Auszahlungen aus Personalaufwand</b>	<b>0,00</b>	<b>0,00</b>	<b>0,00</b>
3211	Auszahlungen für Personalaufwand (Bezüge, Nebengebühren, und Mehrleistungsvergütungen)	0,00	0,00	0,00
3212	Auszahlungen für gesetzliche und freiwillige Sozialaufwendungen	0,00	0,00	0,00
3213	Auszahlungen aus sonstigem Personalaufwand	0,00	0,00	0,00
<b>322</b>	<b>Auszahlungen aus Sachaufwand</b>	<b>181.300,00</b>	<b>183.600,00</b>	<b>187.874,81</b>
3221	Auszahlungen für Gebrauchs- und Verbrauchsgüter, Handelswaren	7.300,00	5.300,00	6.877,80
3222	Auszahlungen für Verwaltungs- und Betriebsaufwand	13.000,00	12.500,00	13.254,26
3223	Auszahlungen für Leasing- und Mietaufwand	4.200,00	4.000,00	3.991,78
3224	Auszahlungen für Instandhaltung	80.800,00	87.800,00	89.713,84
3225	Sonstige Auszahlungen aus Sachaufwand	76.000,00	74.000,00	74.037,13
3226	Auszahlungen aus der Inanspruchnahme von Haftungen	0,00	0,00	0,00
<b>323</b>	<b>Auszahlungen aus Transfers</b>	<b>6.000,00</b>	<b>6.000,00</b>	<b>25.840,00</b>
3231	Transferzahlungen an Träger des öffentlichen Rechts	6.000,00	6.000,00	25.840,00

## Straßen- und Wasserbau, Verkehr (Gruppe 6)

MVAG	Mittelverwendungs- und aufbringungsgruppen (1. und 2. Ebene)	VA 2025	VA 2024	RA 2023
3232	Transferzahlungen an Beteiligungen	0,00	0,00	0,00
3233	Transferzahlungen an Unternehmen (inkl. Finanzunternehmen)	0,00	0,00	0,00
3234	Transferzahlungen an Haushalte und Organisationen ohne Erwerbscharakter	0,00	0,00	0,00
3235	Transferzahlungen an das Ausland	0,00	0,00	0,00
3236	Investitions- und Tilgungszuschüsse zwischen Unternehmungen und Betrieben der Gebietskörperschaft und der Gebietskörperschaft	0,00	0,00	0,00
<b>324</b>	<b>Auszahlungen aus Finanzaufwand</b>	<b>33.400,00</b>	<b>10.300,00</b>	<b>10.637,47</b>
3241	Auszahlungen für Zinsen	33.400,00	10.300,00	10.637,47
3242	Auszahlungen für Zinsen aus derivativen Finanzinstrumenten mit und ohne Grundgeschäft	0,00	0,00	0,00
3243	Auszahlungen aus Gewinnentnahmen von marktbestimmten Betrieben	0,00	0,00	0,00
3244	Sonstige Auszahlungen aus Finanzaufwendungen	0,00	0,00	0,00
<b>32</b>	<b>Summe Auszahlungen operative Gebarung</b>	<b>220.700,00</b>	<b>199.900,00</b>	<b>224.352,28</b>
<b>SA1</b>	<b>Saldo (1) Geldfluss aus der operativen Gebarung (31 – 32)</b>	<b>304.000,00</b>	<b>178.100,00</b>	<b>343.187,74</b>
<b>331</b>	<b>Einzahlungen aus der Investitionstätigkeit</b>	<b>0,00</b>	<b>0,00</b>	<b>0,00</b>
3311	Einzahlungen aus der Veräußerung von immateriellem Vermögen	0,00	0,00	0,00
3312	Einzahlungen aus der Veräußerung von Grundstücken und Grundstückeinrichtungen	0,00	0,00	0,00
3313	Einzahlungen aus der Veräußerung von Gebäuden und Bauten	0,00	0,00	0,00
3314	Einzahlungen aus der Veräußerung von technischen Anlagen, Fahrzeugen und Maschinen	0,00	0,00	0,00
3315	Einzahlungen aus der Veräußerung von Amts-, Betriebs- und Geschäftsausstattung	0,00	0,00	0,00
3316	Einzahlungen aus der Veräußerung von Kulturgütern	0,00	0,00	0,00
3317	Einzahlungen aus der Veräußerung von Beteiligungen	0,00	0,00	0,00
3318	Einzahlungen aus der Veräußerung von kofinanzierten Schutzbauten	0,00	0,00	0,00
<b>332</b>	<b>Einzahlungen aus der Rückzahlung von Darlehen sowie gewährten Vorschüssen</b>	<b>0,00</b>	<b>0,00</b>	<b>0,00</b>
3321	Einzahlungen aus Darlehen an Träger des öffentlichen Rechts	0,00	0,00	0,00
3322	Einzahlungen aus Darlehen an Beteiligungen	0,00	0,00	0,00
3323	Einzahlungen aus Darlehen an Unternehmen und Haushalte	0,00	0,00	0,00
3325	Einzahlungen aus Vorschüssen und Anzahlungen	0,00	0,00	0,00
<b>333</b>	<b>Einzahlungen aus Kapitaltransfers</b>	<b>448.300,00</b>	<b>630.600,00</b>	<b>40.000,00</b>
3331	Kapitaltransferzahlungen von Trägern des öffentlichen Rechts	448.300,00	630.600,00	40.000,00
3332	Kapitaltransferzahlungen von Beteiligungen	0,00	0,00	0,00
3333	Kapitaltransferzahlungen von Unternehmen	0,00	0,00	0,00
3334	Kapitaltransferzahlungen von Haushalten und Organisationen ohne Erwerbscharakter	0,00	0,00	0,00
3335	Kapitaltransferzahlungen vom Ausland	0,00	0,00	0,00
<b>33</b>	<b>Summe Einzahlungen investive Gebarung</b>	<b>448.300,00</b>	<b>630.600,00</b>	<b>40.000,00</b>

## Straßen- und Wasserbau, Verkehr (Gruppe 6)

MVAG	Mittelverwendungs- und aufbringungsgruppen (1. und 2. Ebene)	VA 2025	VA 2024	RA 2023
<b>341</b>	<b>Auszahlungen aus der Investitionstätigkeit</b>	<b>552.000,00</b>	<b>1.555.200,00</b>	<b>817.026,18</b>
3411	Auszahlungen für den Erwerb von immateriellem Vermögen	0,00	0,00	0,00
3412	Auszahlungen für den Erwerb von Grundstücken und Grundstückseinrichtungen	552.000,00	1.555.200,00	817.026,18
3413	Auszahlungen für den Erwerb von Gebäuden und Bauten	0,00	0,00	0,00
3414	Auszahlungen für den Erwerb von technischen Anlagen, Fahrzeugen und Maschinen	0,00	0,00	0,00
3415	Auszahlungen für den Erwerb von Amts-, Betriebs- und Geschäftsausstattung	0,00	0,00	0,00
3416	Auszahlungen für den Erwerb von Kulturgütern	0,00	0,00	0,00
3417	Auszahlungen für den Erwerb von Beteiligungen	0,00	0,00	0,00
3418	Auszahlungen für den Erwerb von kofinanzierten Schutzbauten	0,00	0,00	0,00
<b>342</b>	<b>Auszahlungen aus der Gewährung von Darlehen sowie gewährten Vorschüssen</b>	<b>0,00</b>	<b>0,00</b>	<b>0,00</b>
3421	Auszahlungen von Darlehen an Träger des öffentlichen Rechts	0,00	0,00	0,00
3422	Auszahlungen von Darlehen an Beteiligungen	0,00	0,00	0,00
3423	Auszahlungen von Darlehen an Unternehmen und Haushalte	0,00	0,00	0,00
3425	Auszahlungen von Vorschüssen und Anzahlungen	0,00	0,00	0,00
<b>343</b>	<b>Auszahlungen aus Kapitaltransfers</b>	<b>0,00</b>	<b>0,00</b>	<b>0,00</b>
3431	Kapitaltransferzahlungen an Träger des öffentlichen Rechts	0,00	0,00	0,00
3432	Kapitaltransferzahlungen an Beteiligungen	0,00	0,00	0,00
3433	Kapitaltransferzahlungen an Unternehmen (Finanzunternehmen)	0,00	0,00	0,00
3434	Kapitaltransferzahlungen an Haushalte und Organisationen ohne Erwerbscharakter	0,00	0,00	0,00
3435	Kapitaltransferzahlungen an das Ausland	0,00	0,00	0,00
<b>34</b>	<b>Summe Auszahlungen investive Gebarung</b>	<b>552.000,00</b>	<b>1.555.200,00</b>	<b>817.026,18</b>
<b>SA2</b>	<b>Saldo (2) Geldfluss aus der investiven Gebarung (33 – 34)</b>	<b>-103.700,00</b>	<b>-924.600,00</b>	<b>-777.026,18</b>
<b>SA3</b>	<b>Saldo (3) Nettofinanzierungssaldo (Saldo 1 + Saldo 2)</b>	<b>200.300,00</b>	<b>-746.500,00</b>	<b>-433.838,44</b>
<b>351</b>	<b>Einzahlungen aus der Aufnahme von Finanzschulden</b>	<b>0,00</b>	<b>260.000,00</b>	<b>0,00</b>
3511	Einzahlungen aus empfangenen Darlehen von öffentlichen Körperschaften und Rechtsträgern	0,00	0,00	0,00
3512	Einzahlungen aus empfangenen Darlehen von Beteiligungen	0,00	0,00	0,00
3513	Einzahlungen aus empfangenen Darlehen von Unternehmen und privaten Haushalten	0,00	0,00	0,00
3514	Einzahlungen aus Finanzschulden (Finanzunternehmen)	0,00	260.000,00	0,00
3515	Einzahlungen aus Aufnahmen von Leasingverbindlichkeiten	0,00	0,00	0,00
<b>353</b>	<b>Einzahlungen infolge eines Kapitaltausches bei derivativen Finanzinstrumenten mit Grundgeschäft</b>	<b>0,00</b>	<b>0,00</b>	<b>0,00</b>
3530	Einzahlungen infolge eines Kapitaltausches bei derivativen Finanzinstrumenten mit Grundgeschäft	0,00	0,00	0,00
<b>355</b>	<b>Einzahlungen aus dem Abgang von Finanzinstrumenten</b>	<b>0,00</b>	<b>0,00</b>	<b>0,00</b>

## Straßen- und Wasserbau, Verkehr (Gruppe 6)

MVAG	Mittelverwendungs- und aufbringungsgruppen (1. und 2. Ebene)	VA 2025	VA 2024	RA 2023
3550	Einzahlungen aus dem Abgang von Finanzinstrumenten	0,00	0,00	0,00
<b>35</b>	<b>Summe Einzahlungen aus der Finanzierungstätigkeit</b>	<b>0,00</b>	<b>260.000,00</b>	<b>0,00</b>
<b>361</b>	<b>Auszahlungen aus der Tilgung von Finanzschulden</b>	<b>150.900,00</b>	<b>47.000,00</b>	<b>46.419,91</b>
3611	Auszahlungen aus empfangenen Darlehen von öffentlichen Körperschaften und Rechtsträgern	0,00	0,00	0,00
3612	Auszahlungen aus empfangenen Darlehen von Beteiligungen	0,00	0,00	0,00
3613	Auszahlungen aus empfangenen Darlehen von Unternehmen und privaten Haushalten	0,00	0,00	0,00
3614	Auszahlungen aus Finanzschulden	150.900,00	47.000,00	46.419,91
3615	Auszahlungen aus Rückzahlungen von Leasingverbindlichkeiten	0,00	0,00	0,00
<b>363</b>	<b>Auszahlungen infolge eines Kapitaltausches bei derivativen Finanzinstrumenten mit Grundgeschäft</b>	<b>0,00</b>	<b>0,00</b>	<b>0,00</b>
3630	Auszahlungen infolge eines Kapitaltausches bei derivativen Finanzinstrumenten mit Grundgeschäft	0,00	0,00	0,00
<b>365</b>	<b>Auszahlungen für den Erwerb von Finanzinstrumenten</b>	<b>0,00</b>	<b>0,00</b>	<b>0,00</b>
3650	Auszahlungen für den Erwerb von Finanzinstrumenten	0,00	0,00	0,00
<b>36</b>	<b>Summe Auszahlungen aus der Finanzierungstätigkeit</b>	<b>150.900,00</b>	<b>47.000,00</b>	<b>46.419,91</b>
<b>SA4</b>	<b>Saldo (4) Geldfluss aus der Finanzierungstätigkeit (35 – 36)</b>	<b>-150.900,00</b>	<b>213.000,00</b>	<b>-46.419,91</b>
<b>SA5</b>	<b>Saldo (5) Geldfluss aus der voranschlagswirksamen Gebarung (Saldo 3 + Saldo 4)</b>	<b>49.400,00</b>	<b>-533.500,00</b>	<b>-480.258,35</b>

## Wirtschaftsförderung (Gruppe 7)

MVAG	Mittelverwendungs- und aufbringungsgruppen (1. und 2. Ebene)	VA 2025	VA 2024	RA 2023
<b>311</b>	<b>Einzahlungen aus operativer Verwaltungstätigkeit</b>	<b>10.000,00</b>	<b>0,00</b>	<b>0,00</b>
3111	Einzahlungen aus eigenen Abgaben	0,00	0,00	0,00
3112	Einzahlungen aus Ertragsanteilen	0,00	0,00	0,00
3113	Einzahlungen aus Gebühren	0,00	0,00	0,00
3114	Einzahlungen aus Leistungen	0,00	0,00	0,00
3115	Einzahlungen aus Besitz und wirtschaftlicher Tätigkeit	0,00	0,00	0,00
3116	Einzahlungen aus Veräußerung von geringwertigen Wirtschaftsgütern (GWG) und sonstige Einzahlungen	10.000,00	0,00	0,00
<b>312</b>	<b>Einzahlungen aus Transfers</b>	<b>2.500,00</b>	<b>2.500,00</b>	<b>2.500,00</b>
3121	Transferzahlungen von Trägern des öffentlichen Rechts	2.500,00	2.500,00	2.500,00
3122	Transferzahlungen von Beteiligungen	0,00	0,00	0,00
3123	Transferzahlungen von Unternehmen (inkl. Finanzunternehmen)	0,00	0,00	0,00
3124	Transferzahlungen von Haushalten und Organisationen ohne Erwerbscharakter	0,00	0,00	0,00
3125	Transferzahlungen vom Ausland	0,00	0,00	0,00
3126	Investitions- und Tilgungszuschüsse zwischen Unternehmungen und Betrieben der Gebietskörperschaft und der Gebietskörperschaft	0,00	0,00	0,00
<b>313</b>	<b>Einzahlungen aus Finanzerträgen</b>	<b>0,00</b>	<b>0,00</b>	<b>0,00</b>
3131	Einzahlungen aus Zinserträgen	0,00	0,00	0,00
3132	Einzahlungen aus Zinsen aus derivativen Finanzinstrumenten mit und ohne Grundgeschäft	0,00	0,00	0,00
3133	Einzahlungen aus Gewinnentnahmen von marktbestimmten Betrieben	0,00	0,00	0,00
3134	Sonstige Einzahlungen aus Finanzerträgen	0,00	0,00	0,00
3135	Einzahlungen aus Dividenden/Gewinnausschüttungen	0,00	0,00	0,00
<b>31</b>	<b>Summe Einzahlungen operative Gebarung</b>	<b>12.500,00</b>	<b>2.500,00</b>	<b>2.500,00</b>
<b>321</b>	<b>Auszahlungen aus Personalaufwand</b>	<b>0,00</b>	<b>0,00</b>	<b>0,00</b>
3211	Auszahlungen für Personalaufwand (Bezüge, Nebengebühren, und Mehrleistungsvergütungen)	0,00	0,00	0,00
3212	Auszahlungen für gesetzliche und freiwillige Sozialaufwendungen	0,00	0,00	0,00
3213	Auszahlungen aus sonstigem Personalaufwand	0,00	0,00	0,00
<b>322</b>	<b>Auszahlungen aus Sachaufwand</b>	<b>5.000,00</b>	<b>5.000,00</b>	<b>11.366,07</b>
3221	Auszahlungen für Gebrauchs- und Verbrauchsgüter, Handelswaren	0,00	0,00	0,00
3222	Auszahlungen für Verwaltungs- und Betriebsaufwand	0,00	0,00	0,00
3223	Auszahlungen für Leasing- und Mietaufwand	0,00	0,00	0,00
3224	Auszahlungen für Instandhaltung	5.000,00	5.000,00	11.366,07
3225	Sonstige Auszahlungen aus Sachaufwand	0,00	0,00	0,00
3226	Auszahlungen aus der Inanspruchnahme von Haftungen	0,00	0,00	0,00
<b>323</b>	<b>Auszahlungen aus Transfers</b>	<b>129.100,00</b>	<b>74.100,00</b>	<b>42.881,42</b>
3231	Transferzahlungen an Träger des öffentlichen Rechts	0,00	0,00	0,00

**Wirtschaftsförderung (Gruppe 7)**

MVAG	Mittelverwendungs- und aufbringungsgruppen (1. und 2. Ebene)	VA 2025	VA 2024	RA 2023
3232	Transferzahlungen an Beteiligungen	0,00	0,00	0,00
3233	Transferzahlungen an Unternehmen (inkl. Finanzunternehmen)	121.400,00	70.100,00	38.324,00
3234	Transferzahlungen an Haushalte und Organisationen ohne Erwerbscharakter	7.700,00	4.000,00	4.557,42
3235	Transferzahlungen an das Ausland	0,00	0,00	0,00
3236	Investitions- und Tilgungszuschüsse zwischen Unternehmungen und Betrieben der Gebietskörperschaft und der Gebietskörperschaft	0,00	0,00	0,00
<b>324</b>	<b>Auszahlungen aus Finanzaufwand</b>	<b>0,00</b>	<b>0,00</b>	<b>0,00</b>
3241	Auszahlungen für Zinsen	0,00	0,00	0,00
3242	Auszahlungen für Zinsen aus derivativen Finanzinstrumenten mit und ohne Grundgeschäft	0,00	0,00	0,00
3243	Auszahlungen aus Gewinnentnahmen von marktbestimmten Betrieben	0,00	0,00	0,00
3244	Sonstige Auszahlungen aus Finanzaufwendungen	0,00	0,00	0,00
<b>32</b>	<b>Summe Auszahlungen operative Gebarung</b>	<b>134.100,00</b>	<b>79.100,00</b>	<b>54.247,49</b>
<b>SA1</b>	<b>Saldo (1) Geldfluss aus der operativen Gebarung (31 – 32)</b>	<b>-121.600,00</b>	<b>-76.600,00</b>	<b>-51.747,49</b>
<b>331</b>	<b>Einzahlungen aus der Investitionstätigkeit</b>	<b>0,00</b>	<b>0,00</b>	<b>0,00</b>
3311	Einzahlungen aus der Veräußerung von immateriellem Vermögen	0,00	0,00	0,00
3312	Einzahlungen aus der Veräußerung von Grundstücken und Grundstückeinrichtungen	0,00	0,00	0,00
3313	Einzahlungen aus der Veräußerung von Gebäuden und Bauten	0,00	0,00	0,00
3314	Einzahlungen aus der Veräußerung von technischen Anlagen, Fahrzeugen und Maschinen	0,00	0,00	0,00
3315	Einzahlungen aus der Veräußerung von Amts-, Betriebs- und Geschäftsausstattung	0,00	0,00	0,00
3316	Einzahlungen aus der Veräußerung von Kulturgütern	0,00	0,00	0,00
3317	Einzahlungen aus der Veräußerung von Beteiligungen	0,00	0,00	0,00
3318	Einzahlungen aus der Veräußerung von kofinanzierten Schutzbauten	0,00	0,00	0,00
<b>332</b>	<b>Einzahlungen aus der Rückzahlung von Darlehen sowie gewährten Vorschüssen</b>	<b>0,00</b>	<b>0,00</b>	<b>0,00</b>
3321	Einzahlungen aus Darlehen an Träger des öffentlichen Rechts	0,00	0,00	0,00
3322	Einzahlungen aus Darlehen an Beteiligungen	0,00	0,00	0,00
3323	Einzahlungen aus Darlehen an Unternehmen und Haushalte	0,00	0,00	0,00
3325	Einzahlungen aus Vorschüssen und Anzahlungen	0,00	0,00	0,00
<b>333</b>	<b>Einzahlungen aus Kapitaltransfers</b>	<b>2.500,00</b>	<b>2.500,00</b>	<b>3.480,20</b>
3331	Kapitaltransferzahlungen von Trägern des öffentlichen Rechts	2.500,00	2.500,00	3.480,20
3332	Kapitaltransferzahlungen von Beteiligungen	0,00	0,00	0,00
3333	Kapitaltransferzahlungen von Unternehmen	0,00	0,00	0,00
3334	Kapitaltransferzahlungen von Haushalten und Organisationen ohne Erwerbscharakter	0,00	0,00	0,00
3335	Kapitaltransferzahlungen vom Ausland	0,00	0,00	0,00
<b>33</b>	<b>Summe Einzahlungen investive Gebarung</b>	<b>2.500,00</b>	<b>2.500,00</b>	<b>3.480,20</b>



## Wirtschaftsförderung (Gruppe 7)

MVAG	Mittelverwendungs- und aufbringungsgruppen (1. und 2. Ebene)	VA 2025	VA 2024	RA 2023
<b>341</b>	<b>Auszahlungen aus der Investitionstätigkeit</b>	<b>25.900,00</b>	<b>20.000,00</b>	<b>0,00</b>
3411	Auszahlungen für den Erwerb von immateriellem Vermögen	0,00	0,00	0,00
3412	Auszahlungen für den Erwerb von Grundstücken und Grundstückseinrichtungen	25.900,00	20.000,00	0,00
3413	Auszahlungen für den Erwerb von Gebäuden und Bauten	0,00	0,00	0,00
3414	Auszahlungen für den Erwerb von technischen Anlagen, Fahrzeugen und Maschinen	0,00	0,00	0,00
3415	Auszahlungen für den Erwerb von Amts-, Betriebs- und Geschäftsausstattung	0,00	0,00	0,00
3416	Auszahlungen für den Erwerb von Kulturgütern	0,00	0,00	0,00
3417	Auszahlungen für den Erwerb von Beteiligungen	0,00	0,00	0,00
3418	Auszahlungen für den Erwerb von kofinanzierten Schutzbauten	0,00	0,00	0,00
<b>342</b>	<b>Auszahlungen aus der Gewährung von Darlehen sowie gewährten Vorschüssen</b>	<b>0,00</b>	<b>0,00</b>	<b>0,00</b>
3421	Auszahlungen von Darlehen an Träger des öffentlichen Rechts	0,00	0,00	0,00
3422	Auszahlungen von Darlehen an Beteiligungen	0,00	0,00	0,00
3423	Auszahlungen von Darlehen an Unternehmen und Haushalte	0,00	0,00	0,00
3425	Auszahlungen von Vorschüssen und Anzahlungen	0,00	0,00	0,00
<b>343</b>	<b>Auszahlungen aus Kapitaltransfers</b>	<b>0,00</b>	<b>0,00</b>	<b>0,00</b>
3431	Kapitaltransferzahlungen an Träger des öffentlichen Rechts	0,00	0,00	0,00
3432	Kapitaltransferzahlungen an Beteiligungen	0,00	0,00	0,00
3433	Kapitaltransferzahlungen an Unternehmen (Finanzunternehmen)	0,00	0,00	0,00
3434	Kapitaltransferzahlungen an Haushalte und Organisationen ohne Erwerbscharakter	0,00	0,00	0,00
3435	Kapitaltransferzahlungen an das Ausland	0,00	0,00	0,00
<b>34</b>	<b>Summe Auszahlungen investive Gebarung</b>	<b>25.900,00</b>	<b>20.000,00</b>	<b>0,00</b>
<b>SA2</b>	<b>Saldo (2) Geldfluss aus der investiven Gebarung (33 – 34)</b>	<b>-23.400,00</b>	<b>-17.500,00</b>	<b>3.480,20</b>
<b>SA3</b>	<b>Saldo (3) Nettofinanzierungssaldo (Saldo 1 + Saldo 2)</b>	<b>-145.000,00</b>	<b>-94.100,00</b>	<b>-48.267,29</b>
<b>351</b>	<b>Einzahlungen aus der Aufnahme von Finanzschulden</b>	<b>0,00</b>	<b>0,00</b>	<b>0,00</b>
3511	Einzahlungen aus empfangenen Darlehen von öffentlichen Körperschaften und Rechtsträgern	0,00	0,00	0,00
3512	Einzahlungen aus empfangenen Darlehen von Beteiligungen	0,00	0,00	0,00
3513	Einzahlungen aus empfangenen Darlehen von Unternehmen und privaten Haushalten	0,00	0,00	0,00
3514	Einzahlungen aus Finanzschulden (Finanzunternehmen)	0,00	0,00	0,00
3515	Einzahlungen aus Aufnahmen von Leasingverbindlichkeiten	0,00	0,00	0,00
<b>353</b>	<b>Einzahlungen infolge eines Kapitaltausches bei derivativen Finanzinstrumenten mit Grundgeschäft</b>	<b>0,00</b>	<b>0,00</b>	<b>0,00</b>
3530	Einzahlungen infolge eines Kapitaltausches bei derivativen Finanzinstrumenten mit Grundgeschäft	0,00	0,00	0,00
<b>355</b>	<b>Einzahlungen aus dem Abgang von Finanzinstrumenten</b>	<b>0,00</b>	<b>0,00</b>	<b>0,00</b>

**Wirtschaftsförderung (Gruppe 7)**

MVAG	Mittelverwendungs- und aufbringungsgruppen (1. und 2. Ebene)	VA 2025	VA 2024	RA 2023
3550	Einzahlungen aus dem Abgang von Finanzinstrumenten	0,00	0,00	0,00
<b>35</b>	<b>Summe Einzahlungen aus der Finanzierungstätigkeit</b>	<b>0,00</b>	<b>0,00</b>	<b>0,00</b>
<b>361</b>	<b>Auszahlungen aus der Tilgung von Finanzschulden</b>	<b>0,00</b>	<b>0,00</b>	<b>0,00</b>
3611	Auszahlungen aus empfangenen Darlehen von öffentlichen Körperschaften und Rechtsträgern	0,00	0,00	0,00
3612	Auszahlungen aus empfangenen Darlehen von Beteiligungen	0,00	0,00	0,00
3613	Auszahlungen aus empfangenen Darlehen von Unternehmen und privaten Haushalten	0,00	0,00	0,00
3614	Auszahlungen aus Finanzschulden	0,00	0,00	0,00
3615	Auszahlungen aus Rückzahlungen von Leasingverbindlichkeiten	0,00	0,00	0,00
<b>363</b>	<b>Auszahlungen infolge eines Kapitaltausches bei derivativen Finanzinstrumenten mit Grundgeschäft</b>	<b>0,00</b>	<b>0,00</b>	<b>0,00</b>
3630	Auszahlungen infolge eines Kapitaltausches bei derivativen Finanzinstrumenten mit Grundgeschäft	0,00	0,00	0,00
<b>365</b>	<b>Auszahlungen für den Erwerb von Finanzinstrumenten</b>	<b>0,00</b>	<b>0,00</b>	<b>0,00</b>
3650	Auszahlungen für den Erwerb von Finanzinstrumenten	0,00	0,00	0,00
<b>36</b>	<b>Summe Auszahlungen aus der Finanzierungstätigkeit</b>	<b>0,00</b>	<b>0,00</b>	<b>0,00</b>
<b>SA4</b>	<b>Saldo (4) Geldfluss aus der Finanzierungstätigkeit (35 – 36)</b>	<b>0,00</b>	<b>0,00</b>	<b>0,00</b>
<b>SA5</b>	<b>Saldo (5) Geldfluss aus der voranschlagswirksamen Gebarung (Saldo 3 + Saldo 4)</b>	<b>-145.000,00</b>	<b>-94.100,00</b>	<b>-48.267,29</b>

## Dienstleistungen (Gruppe 8)

MVAG	Mittelverwendungs- und aufbringungsgruppen (1. und 2. Ebene)	VA 2025	VA 2024	RA 2023
<b>311</b>	<b>Einzahlungen aus operativer Verwaltungstätigkeit</b>	<b>2.436.200,00</b>	<b>2.324.300,00</b>	<b>2.445.312,08</b>
3111	Einzahlungen aus eigenen Abgaben	0,00	0,00	0,00
3112	Einzahlungen aus Ertragsanteilen	0,00	0,00	0,00
3113	Einzahlungen aus Gebühren	1.778.400,00	1.703.800,00	1.701.383,10
3114	Einzahlungen aus Leistungen	503.000,00	498.200,00	602.559,47
3115	Einzahlungen aus Besitz und wirtschaftlicher Tätigkeit	101.400,00	108.800,00	106.589,98
3116	Einzahlungen aus Veräußerung von geringwertigen Wirtschaftsgütern (GWG) und sonstige Einzahlungen	53.400,00	13.500,00	34.779,53
<b>312</b>	<b>Einzahlungen aus Transfers</b>	<b>34.600,00</b>	<b>48.400,00</b>	<b>59.856,99</b>
3121	Transferzahlungen von Trägern des öffentlichen Rechts	34.600,00	48.400,00	59.856,99
3122	Transferzahlungen von Beteiligungen	0,00	0,00	0,00
3123	Transferzahlungen von Unternehmen (inkl. Finanzunternehmen)	0,00	0,00	0,00
3124	Transferzahlungen von Haushalten und Organisationen ohne Erwerbscharakter	0,00	0,00	0,00
3125	Transferzahlungen vom Ausland	0,00	0,00	0,00
3126	Investitions- und Tilgungszuschüsse zwischen Unternehmungen und Betrieben der Gebietskörperschaft und der Gebietskörperschaft	0,00	0,00	0,00
<b>313</b>	<b>Einzahlungen aus Finanzerträgen</b>	<b>11.500,00</b>	<b>13.000,00</b>	<b>20.001,85</b>
3131	Einzahlungen aus Zinserträgen	11.500,00	13.000,00	20.001,85
3132	Einzahlungen aus Zinsen aus derivativen Finanzinstrumenten mit und ohne Grundgeschäft	0,00	0,00	0,00
3133	Einzahlungen aus Gewinnentnahmen von marktbestimmten Betrieben	0,00	0,00	0,00
3134	Sonstige Einzahlungen aus Finanzerträgen	0,00	0,00	0,00
3135	Einzahlungen aus Dividenden/Gewinnausschüttungen	0,00	0,00	0,00
<b>31</b>	<b>Summe Einzahlungen operative Gebarung</b>	<b>2.482.300,00</b>	<b>2.385.700,00</b>	<b>2.525.170,92</b>
<b>321</b>	<b>Auszahlungen aus Personalaufwand</b>	<b>523.800,00</b>	<b>442.400,00</b>	<b>426.741,03</b>
3211	Auszahlungen für Personalaufwand (Bezüge, Nebengebühren, und Mehrleistungsvergütungen)	431.100,00	362.300,00	347.494,42
3212	Auszahlungen für gesetzliche und freiwillige Sozialaufwendungen	92.700,00	80.100,00	79.246,61
3213	Auszahlungen aus sonstigem Personalaufwand	0,00	0,00	0,00
<b>322</b>	<b>Auszahlungen aus Sachaufwand</b>	<b>1.054.200,00</b>	<b>1.044.700,00</b>	<b>1.033.785,64</b>
3221	Auszahlungen für Gebrauchs- und Verbrauchsgüter, Handelswaren	48.400,00	46.100,00	42.595,69
3222	Auszahlungen für Verwaltungs- und Betriebsaufwand	244.200,00	346.100,00	368.032,60
3223	Auszahlungen für Leasing- und Mietaufwand	21.600,00	16.700,00	19.708,32
3224	Auszahlungen für Instandhaltung	332.200,00	251.600,00	221.156,83
3225	Sonstige Auszahlungen aus Sachaufwand	407.800,00	384.200,00	382.292,20
3226	Auszahlungen aus der Inanspruchnahme von Haftungen	0,00	0,00	0,00
<b>323</b>	<b>Auszahlungen aus Transfers</b>	<b>100,00</b>	<b>0,00</b>	<b>0,00</b>
3231	Transferzahlungen an Träger des öffentlichen Rechts	0,00	0,00	0,00

## Dienstleistungen (Gruppe 8)

MVAG	Mittelverwendungs- und aufbringungsgruppen (1. und 2. Ebene)	VA 2025	VA 2024	RA 2023
3232	Transferzahlungen an Beteiligungen	0,00	0,00	0,00
3233	Transferzahlungen an Unternehmen (inkl. Finanzunternehmen)	0,00	0,00	0,00
3234	Transferzahlungen an Haushalte und Organisationen ohne Erwerbscharakter	100,00	0,00	0,00
3235	Transferzahlungen an das Ausland	0,00	0,00	0,00
3236	Investitions- und Tilgungszuschüsse zwischen Unternehmungen und Betrieben der Gebietskörperschaft und der Gebietskörperschaft	0,00	0,00	0,00
<b>324</b>	<b>Auszahlungen aus Finanzaufwand</b>	<b>257.800,00</b>	<b>162.800,00</b>	<b>103.088,10</b>
3241	Auszahlungen für Zinsen	257.600,00	162.600,00	103.087,63
3242	Auszahlungen für Zinsen aus derivativen Finanzinstrumenten mit und ohne Grundgeschäft	0,00	0,00	0,00
3243	Auszahlungen aus Gewinnentnahmen von marktbestimmten Betrieben	0,00	0,00	0,00
3244	Sonstige Auszahlungen aus Finanzaufwendungen	200,00	200,00	0,47
<b>32</b>	<b>Summe Auszahlungen operative Gebarung</b>	<b>1.835.900,00</b>	<b>1.649.900,00</b>	<b>1.563.614,77</b>
<b>SA1</b>	<b>Saldo (1) Geldfluss aus der operativen Gebarung (31 – 32)</b>	<b>646.400,00</b>	<b>735.800,00</b>	<b>961.556,15</b>
<b>331</b>	<b>Einzahlungen aus der Investitionstätigkeit</b>	<b>0,00</b>	<b>0,00</b>	<b>27.002,00</b>
3311	Einzahlungen aus der Veräußerung von immateriellem Vermögen	0,00	0,00	0,00
3312	Einzahlungen aus der Veräußerung von Grundstücken und Grundstückeinrichtungen	0,00	0,00	27.002,00
3313	Einzahlungen aus der Veräußerung von Gebäuden und Bauten	0,00	0,00	0,00
3314	Einzahlungen aus der Veräußerung von technischen Anlagen, Fahrzeugen und Maschinen	0,00	0,00	0,00
3315	Einzahlungen aus der Veräußerung von Amts-, Betriebs- und Geschäftsausstattung	0,00	0,00	0,00
3316	Einzahlungen aus der Veräußerung von Kulturgütern	0,00	0,00	0,00
3317	Einzahlungen aus der Veräußerung von Beteiligungen	0,00	0,00	0,00
3318	Einzahlungen aus der Veräußerung von kofinanzierten Schutzbauten	0,00	0,00	0,00
<b>332</b>	<b>Einzahlungen aus der Rückzahlung von Darlehen sowie gewährten Vorschüssen</b>	<b>0,00</b>	<b>0,00</b>	<b>0,00</b>
3321	Einzahlungen aus Darlehen an Träger des öffentlichen Rechts	0,00	0,00	0,00
3322	Einzahlungen aus Darlehen an Beteiligungen	0,00	0,00	0,00
3323	Einzahlungen aus Darlehen an Unternehmen und Haushalte	0,00	0,00	0,00
3325	Einzahlungen aus Vorschüssen und Anzahlungen	0,00	0,00	0,00
<b>333</b>	<b>Einzahlungen aus Kapitaltransfers</b>	<b>317.000,00</b>	<b>398.000,00</b>	<b>198.813,89</b>
3331	Kapitaltransferzahlungen von Trägern des öffentlichen Rechts	197.000,00	102.500,00	91.752,94
3332	Kapitaltransferzahlungen von Beteiligungen	0,00	0,00	0,00
3333	Kapitaltransferzahlungen von Unternehmen	0,00	0,00	0,00
3334	Kapitaltransferzahlungen von Haushalten und Organisationen ohne Erwerbscharakter	120.000,00	295.500,00	107.060,95
3335	Kapitaltransferzahlungen vom Ausland	0,00	0,00	0,00
<b>33</b>	<b>Summe Einzahlungen investive Gebarung</b>	<b>317.000,00</b>	<b>398.000,00</b>	<b>225.815,89</b>

## Dienstleistungen (Gruppe 8)

MVAG	Mittelverwendungs- und aufbringungsgruppen (1. und 2. Ebene)	VA 2025	VA 2024	RA 2023
<b>341</b>	<b>Auszahlungen aus der Investitionstätigkeit</b>	<b>4.555.500,00</b>	<b>2.937.300,00</b>	<b>2.739.238,69</b>
3411	Auszahlungen für den Erwerb von immateriellem Vermögen	122.800,00	127.800,00	15.172,52
3412	Auszahlungen für den Erwerb von Grundstücken und Grundstückseinrichtungen	2.548.000,00	2.747.500,00	2.383.717,57
3413	Auszahlungen für den Erwerb von Gebäuden und Bauten	0,00	50.000,00	126.078,13
3414	Auszahlungen für den Erwerb von technischen Anlagen, Fahrzeugen und Maschinen	1.561.500,00	4.000,00	129.998,25
3415	Auszahlungen für den Erwerb von Amts-, Betriebs- und Geschäftsausstattung	323.200,00	8.000,00	84.272,22
3416	Auszahlungen für den Erwerb von Kulturgütern	0,00	0,00	0,00
3417	Auszahlungen für den Erwerb von Beteiligungen	0,00	0,00	0,00
3418	Auszahlungen für den Erwerb von kofinanzierten Schutzbauten	0,00	0,00	0,00
<b>342</b>	<b>Auszahlungen aus der Gewährung von Darlehen sowie gewährten Vorschüssen</b>	<b>0,00</b>	<b>0,00</b>	<b>0,00</b>
3421	Auszahlungen von Darlehen an Träger des öffentlichen Rechts	0,00	0,00	0,00
3422	Auszahlungen von Darlehen an Beteiligungen	0,00	0,00	0,00
3423	Auszahlungen von Darlehen an Unternehmen und Haushalte	0,00	0,00	0,00
3425	Auszahlungen von Vorschüssen und Anzahlungen	0,00	0,00	0,00
<b>343</b>	<b>Auszahlungen aus Kapitaltransfers</b>	<b>0,00</b>	<b>1.900,00</b>	<b>0,00</b>
3431	Kapitaltransferzahlungen an Träger des öffentlichen Rechts	0,00	1.900,00	0,00
3432	Kapitaltransferzahlungen an Beteiligungen	0,00	0,00	0,00
3433	Kapitaltransferzahlungen an Unternehmen (Finanzunternehmen)	0,00	0,00	0,00
3434	Kapitaltransferzahlungen an Haushalte und Organisationen ohne Erwerbscharakter	0,00	0,00	0,00
3435	Kapitaltransferzahlungen an das Ausland	0,00	0,00	0,00
<b>34</b>	<b>Summe Auszahlungen investive Gebarung</b>	<b>4.555.500,00</b>	<b>2.939.200,00</b>	<b>2.739.238,69</b>
<b>SA2</b>	<b>Saldo (2) Geldfluss aus der investiven Gebarung (33 – 34)</b>	<b>-4.238.500,00</b>	<b>-2.541.200,00</b>	<b>-2.513.422,80</b>
<b>SA3</b>	<b>Saldo (3) Nettofinanzierungssaldo (Saldo 1 + Saldo 2)</b>	<b>-3.592.100,00</b>	<b>-1.805.400,00</b>	<b>-1.551.866,65</b>
<b>351</b>	<b>Einzahlungen aus der Aufnahme von Finanzschulden</b>	<b>4.120.000,00</b>	<b>2.275.000,00</b>	<b>1.520.800,00</b>
3511	Einzahlungen aus empfangenen Darlehen von öffentlichen Körperschaften und Rechtsträgern	0,00	0,00	0,00
3512	Einzahlungen aus empfangenen Darlehen von Beteiligungen	0,00	0,00	0,00
3513	Einzahlungen aus empfangenen Darlehen von Unternehmen und privaten Haushalten	0,00	0,00	0,00
3514	Einzahlungen aus Finanzschulden (Finanzunternehmen)	4.120.000,00	2.275.000,00	1.520.800,00
3515	Einzahlungen aus Aufnahmen von Leasingverbindlichkeiten	0,00	0,00	0,00
<b>353</b>	<b>Einzahlungen infolge eines Kapitaltausches bei derivativen Finanzinstrumenten mit Grundgeschäft</b>	<b>0,00</b>	<b>0,00</b>	<b>0,00</b>
3530	Einzahlungen infolge eines Kapitaltausches bei derivativen Finanzinstrumenten mit Grundgeschäft	0,00	0,00	0,00
<b>355</b>	<b>Einzahlungen aus dem Abgang von Finanzinstrumenten</b>	<b>0,00</b>	<b>0,00</b>	<b>0,00</b>

## Dienstleistungen (Gruppe 8)

MVAG	Mittelverwendungs- und aufbringungsgruppen (1. und 2. Ebene)	VA 2025	VA 2024	RA 2023
3550	Einzahlungen aus dem Abgang von Finanzinstrumenten	0,00	0,00	0,00
<b>35</b>	<b>Summe Einzahlungen aus der Finanzierungstätigkeit</b>	<b>4.120.000,00</b>	<b>2.275.000,00</b>	<b>1.520.800,00</b>
<b>361</b>	<b>Auszahlungen aus der Tilgung von Finanzschulden</b>	<b>445.400,00</b>	<b>453.400,00</b>	<b>475.354,41</b>
3611	Auszahlungen aus empfangenen Darlehen von öffentlichen Körperschaften und Rechtsträgern	22.900,00	22.300,00	95.888,06
3612	Auszahlungen aus empfangenen Darlehen von Beteiligungen	0,00	0,00	0,00
3613	Auszahlungen aus empfangenen Darlehen von Unternehmen und privaten Haushalten	103.300,00	100.000,00	98.051,56
3614	Auszahlungen aus Finanzschulden	305.900,00	317.900,00	278.700,04
3615	Auszahlungen aus Rückzahlungen von Leasingverbindlichkeiten	13.300,00	13.200,00	2.714,75
<b>363</b>	<b>Auszahlungen infolge eines Kapitaltausches bei derivativen Finanzinstrumenten mit Grundgeschäft</b>	<b>0,00</b>	<b>0,00</b>	<b>0,00</b>
3630	Auszahlungen infolge eines Kapitaltausches bei derivativen Finanzinstrumenten mit Grundgeschäft	0,00	0,00	0,00
<b>365</b>	<b>Auszahlungen für den Erwerb von Finanzinstrumenten</b>	<b>0,00</b>	<b>0,00</b>	<b>0,00</b>
3650	Auszahlungen für den Erwerb von Finanzinstrumenten	0,00	0,00	0,00
<b>36</b>	<b>Summe Auszahlungen aus der Finanzierungstätigkeit</b>	<b>445.400,00</b>	<b>453.400,00</b>	<b>475.354,41</b>
<b>SA4</b>	<b>Saldo (4) Geldfluss aus der Finanzierungstätigkeit (35 – 36)</b>	<b>3.674.600,00</b>	<b>1.821.600,00</b>	<b>1.045.445,59</b>
<b>SA5</b>	<b>Saldo (5) Geldfluss aus der voranschlagswirksamen Gebarung (Saldo 3 + Saldo 4)</b>	<b>82.500,00</b>	<b>16.200,00</b>	<b>-506.421,06</b>

## Finanzwirtschaft (Gruppe 9)

MVAG	Mittelverwendungs- und aufbringungsgruppen (1. und 2. Ebene)	VA 2025	VA 2024	RA 2023
<b>311</b>	<b>Einzahlungen aus operativer Verwaltungstätigkeit</b>	<b>6.433.800,00</b>	<b>6.601.000,00</b>	<b>6.422.630,20</b>
3111	Einzahlungen aus eigenen Abgaben	2.493.800,00	2.475.000,00	2.514.176,41
3112	Einzahlungen aus Ertragsanteilen	3.940.000,00	4.026.000,00	3.863.441,04
3113	Einzahlungen aus Gebühren	0,00	0,00	0,00
3114	Einzahlungen aus Leistungen	0,00	0,00	0,00
3115	Einzahlungen aus Besitz und wirtschaftlicher Tätigkeit	0,00	0,00	0,00
3116	Einzahlungen aus Veräußerung von geringwertigen Wirtschaftsgütern (GWG) und sonstige Einzahlungen	0,00	100.000,00	45.012,75
<b>312</b>	<b>Einzahlungen aus Transfers</b>	<b>18.800,00</b>	<b>37.800,00</b>	<b>115.296,86</b>
3121	Transferzahlungen von Trägern des öffentlichen Rechts	18.800,00	37.800,00	115.296,86
3122	Transferzahlungen von Beteiligungen	0,00	0,00	0,00
3123	Transferzahlungen von Unternehmen (inkl. Finanzunternehmen)	0,00	0,00	0,00
3124	Transferzahlungen von Haushalten und Organisationen ohne Erwerbscharakter	0,00	0,00	0,00
3125	Transferzahlungen vom Ausland	0,00	0,00	0,00
3126	Investitions- und Tilgungszuschüsse zwischen Unternehmungen und Betrieben der Gebietskörperschaft und der Gebietskörperschaft	0,00	0,00	0,00
<b>313</b>	<b>Einzahlungen aus Finanzerträgen</b>	<b>10.100,00</b>	<b>10.100,00</b>	<b>26.267,27</b>
3131	Einzahlungen aus Zinserträgen	10.100,00	10.100,00	26.267,27
3132	Einzahlungen aus Zinsen aus derivativen Finanzinstrumenten mit und ohne Grundgeschäft	0,00	0,00	0,00
3133	Einzahlungen aus Gewinnentnahmen von marktbestimmten Betrieben	0,00	0,00	0,00
3134	Sonstige Einzahlungen aus Finanzerträgen	0,00	0,00	0,00
3135	Einzahlungen aus Dividenden/Gewinnausschüttungen	0,00	0,00	0,00
<b>31</b>	<b>Summe Einzahlungen operative Gebarung</b>	<b>6.462.700,00</b>	<b>6.648.900,00</b>	<b>6.564.194,33</b>
<b>321</b>	<b>Auszahlungen aus Personalaufwand</b>	<b>0,00</b>	<b>0,00</b>	<b>0,00</b>
3211	Auszahlungen für Personalaufwand (Bezüge, Nebengebühren, und Mehrleistungsvergütungen)	0,00	0,00	0,00
3212	Auszahlungen für gesetzliche und freiwillige Sozialaufwendungen	0,00	0,00	0,00
3213	Auszahlungen aus sonstigem Personalaufwand	0,00	0,00	0,00
<b>322</b>	<b>Auszahlungen aus Sachaufwand</b>	<b>3.000,00</b>	<b>3.700,00</b>	<b>290.647,83</b>
3221	Auszahlungen für Gebrauchs- und Verbrauchsgüter, Handelswaren	0,00	0,00	0,00
3222	Auszahlungen für Verwaltungs- und Betriebsaufwand	0,00	0,00	0,00
3223	Auszahlungen für Leasing- und Mietaufwand	0,00	0,00	0,00
3224	Auszahlungen für Instandhaltung	0,00	0,00	0,00
3225	Sonstige Auszahlungen aus Sachaufwand	3.000,00	3.700,00	290.647,83
3226	Auszahlungen aus der Inanspruchnahme von Haftungen	0,00	0,00	0,00
<b>323</b>	<b>Auszahlungen aus Transfers</b>	<b>30.000,00</b>	<b>21.100,00</b>	<b>23.324,23</b>
3231	Transferzahlungen an Träger des öffentlichen Rechts	30.000,00	21.100,00	23.324,23

## Finanzwirtschaft (Gruppe 9)

MVAG	Mittelverwendungs- und aufbringungsgruppen (1. und 2. Ebene)	VA 2025	VA 2024	RA 2023
3232	Transferzahlungen an Beteiligungen	0,00	0,00	0,00
3233	Transferzahlungen an Unternehmen (inkl. Finanzunternehmen)	0,00	0,00	0,00
3234	Transferzahlungen an Haushalte und Organisationen ohne Erwerbscharakter	0,00	0,00	0,00
3235	Transferzahlungen an das Ausland	0,00	0,00	0,00
3236	Investitions- und Tilgungszuschüsse zwischen Unternehmungen und Betrieben der Gebietskörperschaft und der Gebietskörperschaft	0,00	0,00	0,00
<b>324</b>	<b>Auszahlungen aus Finanzaufwand</b>	<b>11.000,00</b>	<b>5.100,00</b>	<b>6.590,17</b>
3241	Auszahlungen für Zinsen	5.000,00	100,00	1.026,03
3242	Auszahlungen für Zinsen aus derivativen Finanzinstrumenten mit und ohne Grundgeschäft	0,00	0,00	0,00
3243	Auszahlungen aus Gewinnentnahmen von marktbestimmten Betrieben	0,00	0,00	0,00
3244	Sonstige Auszahlungen aus Finanzaufwendungen	6.000,00	5.000,00	5.564,14
<b>32</b>	<b>Summe Auszahlungen operative Gebarung</b>	<b>44.000,00</b>	<b>29.900,00</b>	<b>320.562,23</b>
<b>SA1</b>	<b>Saldo (1) Geldfluss aus der operativen Gebarung (31 – 32)</b>	<b>6.418.700,00</b>	<b>6.619.000,00</b>	<b>6.243.632,10</b>
<b>331</b>	<b>Einzahlungen aus der Investitionstätigkeit</b>	<b>0,00</b>	<b>0,00</b>	<b>0,00</b>
3311	Einzahlungen aus der Veräußerung von immateriellem Vermögen	0,00	0,00	0,00
3312	Einzahlungen aus der Veräußerung von Grundstücken und Grundstückeinrichtungen	0,00	0,00	0,00
3313	Einzahlungen aus der Veräußerung von Gebäuden und Bauten	0,00	0,00	0,00
3314	Einzahlungen aus der Veräußerung von technischen Anlagen, Fahrzeugen und Maschinen	0,00	0,00	0,00
3315	Einzahlungen aus der Veräußerung von Amts-, Betriebs- und Geschäftsausstattung	0,00	0,00	0,00
3316	Einzahlungen aus der Veräußerung von Kulturgütern	0,00	0,00	0,00
3317	Einzahlungen aus der Veräußerung von Beteiligungen	0,00	0,00	0,00
3318	Einzahlungen aus der Veräußerung von kofinanzierten Schutzbauten	0,00	0,00	0,00
<b>332</b>	<b>Einzahlungen aus der Rückzahlung von Darlehen sowie gewährten Vorschüssen</b>	<b>0,00</b>	<b>0,00</b>	<b>0,00</b>
3321	Einzahlungen aus Darlehen an Träger des öffentlichen Rechts	0,00	0,00	0,00
3322	Einzahlungen aus Darlehen an Beteiligungen	0,00	0,00	0,00
3323	Einzahlungen aus Darlehen an Unternehmen und Haushalte	0,00	0,00	0,00
3325	Einzahlungen aus Vorschüssen und Anzahlungen	0,00	0,00	0,00
<b>333</b>	<b>Einzahlungen aus Kapitaltransfers</b>	<b>0,00</b>	<b>0,00</b>	<b>0,00</b>
3331	Kapitaltransferzahlungen von Trägern des öffentlichen Rechts	0,00	0,00	0,00
3332	Kapitaltransferzahlungen von Beteiligungen	0,00	0,00	0,00
3333	Kapitaltransferzahlungen von Unternehmen	0,00	0,00	0,00
3334	Kapitaltransferzahlungen von Haushalten und Organisationen ohne Erwerbscharakter	0,00	0,00	0,00
3335	Kapitaltransferzahlungen vom Ausland	0,00	0,00	0,00
<b>33</b>	<b>Summe Einzahlungen investive Gebarung</b>	<b>0,00</b>	<b>0,00</b>	<b>0,00</b>



## Finanzwirtschaft (Gruppe 9)

MVAG	Mittelverwendungs- und aufbringungsgruppen (1. und 2. Ebene)	VA 2025	VA 2024	RA 2023
<b>341</b>	<b>Auszahlungen aus der Investitionstätigkeit</b>	<b>0,00</b>	<b>0,00</b>	<b>0,00</b>
3411	Auszahlungen für den Erwerb von immateriellem Vermögen	0,00	0,00	0,00
3412	Auszahlungen für den Erwerb von Grundstücken und Grundstückseinrichtungen	0,00	0,00	0,00
3413	Auszahlungen für den Erwerb von Gebäuden und Bauten	0,00	0,00	0,00
3414	Auszahlungen für den Erwerb von technischen Anlagen, Fahrzeugen und Maschinen	0,00	0,00	0,00
3415	Auszahlungen für den Erwerb von Amts-, Betriebs- und Geschäftsausstattung	0,00	0,00	0,00
3416	Auszahlungen für den Erwerb von Kulturgütern	0,00	0,00	0,00
3417	Auszahlungen für den Erwerb von Beteiligungen	0,00	0,00	0,00
3418	Auszahlungen für den Erwerb von kofinanzierten Schutzbauten	0,00	0,00	0,00
<b>342</b>	<b>Auszahlungen aus der Gewährung von Darlehen sowie gewährten Vorschüssen</b>	<b>0,00</b>	<b>0,00</b>	<b>0,00</b>
3421	Auszahlungen von Darlehen an Träger des öffentlichen Rechts	0,00	0,00	0,00
3422	Auszahlungen von Darlehen an Beteiligungen	0,00	0,00	0,00
3423	Auszahlungen von Darlehen an Unternehmen und Haushalte	0,00	0,00	0,00
3425	Auszahlungen von Vorschüssen und Anzahlungen	0,00	0,00	0,00
<b>343</b>	<b>Auszahlungen aus Kapitaltransfers</b>	<b>0,00</b>	<b>0,00</b>	<b>0,00</b>
3431	Kapitaltransferzahlungen an Träger des öffentlichen Rechts	0,00	0,00	0,00
3432	Kapitaltransferzahlungen an Beteiligungen	0,00	0,00	0,00
3433	Kapitaltransferzahlungen an Unternehmen (Finanzunternehmen)	0,00	0,00	0,00
3434	Kapitaltransferzahlungen an Haushalte und Organisationen ohne Erwerbscharakter	0,00	0,00	0,00
3435	Kapitaltransferzahlungen an das Ausland	0,00	0,00	0,00
<b>34</b>	<b>Summe Auszahlungen investive Gebarung</b>	<b>0,00</b>	<b>0,00</b>	<b>0,00</b>
<b>SA2</b>	<b>Saldo (2) Geldfluss aus der investiven Gebarung (33 – 34)</b>	<b>0,00</b>	<b>0,00</b>	<b>0,00</b>
<b>SA3</b>	<b>Saldo (3) Nettofinanzierungssaldo (Saldo 1 + Saldo 2)</b>	<b>6.418.700,00</b>	<b>6.619.000,00</b>	<b>6.243.632,10</b>
<b>351</b>	<b>Einzahlungen aus der Aufnahme von Finanzschulden</b>	<b>0,00</b>	<b>0,00</b>	<b>0,00</b>
3511	Einzahlungen aus empfangenen Darlehen von öffentlichen Körperschaften und Rechtsträgern	0,00	0,00	0,00
3512	Einzahlungen aus empfangenen Darlehen von Beteiligungen	0,00	0,00	0,00
3513	Einzahlungen aus empfangenen Darlehen von Unternehmen und privaten Haushalten	0,00	0,00	0,00
3514	Einzahlungen aus Finanzschulden (Finanzunternehmen)	0,00	0,00	0,00
3515	Einzahlungen aus Aufnahmen von Leasingverbindlichkeiten	0,00	0,00	0,00
<b>353</b>	<b>Einzahlungen infolge eines Kapitaltausches bei derivativen Finanzinstrumenten mit Grundgeschäft</b>	<b>0,00</b>	<b>0,00</b>	<b>0,00</b>
3530	Einzahlungen infolge eines Kapitaltausches bei derivativen Finanzinstrumenten mit Grundgeschäft	0,00	0,00	0,00
<b>355</b>	<b>Einzahlungen aus dem Abgang von Finanzinstrumenten</b>	<b>0,00</b>	<b>0,00</b>	<b>0,00</b>

## Finanzwirtschaft (Gruppe 9)

MVAG	Mittelverwendungs- und aufbringungsgruppen (1. und 2. Ebene)	VA 2025	VA 2024	RA 2023
3550	Einzahlungen aus dem Abgang von Finanzinstrumenten	0,00	0,00	0,00
<b>35</b>	<b>Summe Einzahlungen aus der Finanzierungstätigkeit</b>	<b>0,00</b>	<b>0,00</b>	<b>0,00</b>
<b>361</b>	<b>Auszahlungen aus der Tilgung von Finanzschulden</b>	<b>0,00</b>	<b>0,00</b>	<b>0,00</b>
3611	Auszahlungen aus empfangenen Darlehen von öffentlichen Körperschaften und Rechtsträgern	0,00	0,00	0,00
3612	Auszahlungen aus empfangenen Darlehen von Beteiligungen	0,00	0,00	0,00
3613	Auszahlungen aus empfangenen Darlehen von Unternehmen und privaten Haushalten	0,00	0,00	0,00
3614	Auszahlungen aus Finanzschulden	0,00	0,00	0,00
3615	Auszahlungen aus Rückzahlungen von Leasingverbindlichkeiten	0,00	0,00	0,00
<b>363</b>	<b>Auszahlungen infolge eines Kapitaltausches bei derivativen Finanzinstrumenten mit Grundgeschäft</b>	<b>0,00</b>	<b>0,00</b>	<b>0,00</b>
3630	Auszahlungen infolge eines Kapitaltausches bei derivativen Finanzinstrumenten mit Grundgeschäft	0,00	0,00	0,00
<b>365</b>	<b>Auszahlungen für den Erwerb von Finanzinstrumenten</b>	<b>0,00</b>	<b>0,00</b>	<b>0,00</b>
3650	Auszahlungen für den Erwerb von Finanzinstrumenten	0,00	0,00	0,00
<b>36</b>	<b>Summe Auszahlungen aus der Finanzierungstätigkeit</b>	<b>0,00</b>	<b>0,00</b>	<b>0,00</b>
<b>SA4</b>	<b>Saldo (4) Geldfluss aus der Finanzierungstätigkeit (35 – 36)</b>	<b>0,00</b>	<b>0,00</b>	<b>0,00</b>
<b>SA5</b>	<b>Saldo (5) Geldfluss aus der voranschlagswirksamen Gebarung (Saldo 3 + Saldo 4)</b>	<b>6.418.700,00</b>	<b>6.619.000,00</b>	<b>6.243.632,10</b>

Ergebnis- und Finanzierungsvoranschlag Detailnachweis

		MVAG		VC QU	AOB	Ergebnisvoranschlag		Finanzierungsvoranschlag			
		EH	FH			VA 2025	VA 2024	RA 2023	VA 2025	VA 2024	RA 2023
0 Vertretungskörper und allgemeine Verwaltung											
00	Gewählte Gemeindeorgane										
000	Gewählte Gemeindeorgane										
000000	Gewählte Gemeindeorgane										
Operative Gebarung											
2/000000+816000	Kostenbeitrag GR's allgemein	2114	3114	13		1.000,00	1.000,00	880,00	1.000,00	1.000,00	880,00
SU 21 / 31	Summe Erträge / Einzahlungen operative Gebarung					1.000,00	1.000,00	880,00	1.000,00	1.000,00	880,00
1/000000-582000	DGB zur soz. Sicherheit Mandatare	2212	3212	20		7.000,00	5.100,00	4.879,53	7.000,00	5.100,00	4.879,53
1/000000-670000	Versicherungen	2222	3222	24		2.300,00	2.200,00	2.071,80	2.300,00	2.200,00	2.071,80
1/000000-721000	Bezüge der Organe	2225	3225	22		242.500,00	252.500,00	182.969,96	242.500,00	252.500,00	182.969,96
1/000000-721100	Diäten,Reisegeb.,Kommissionsgebühr	2225	3225	22		3.700,00	3.700,00	3.600,00	3.700,00	3.700,00	3.600,00
1/000000-723000	Amtspauschalen u. Repräsentationsausgaben	2225	3225	24		10.000,00	9.000,00	10.313,64	10.000,00	9.000,00	10.286,64
1/000000-752000	Pensionskosten Gde.Beamte/ Bürgermeister	2231	3231	26		150.400,00	146.000,00	131.182,92	150.400,00	146.000,00	131.182,92
1/000000-757000	Schulungsbeiträge	2234	3234	27		9.700,00	9.500,00	9.140,30	9.700,00	9.500,00	9.140,30
SU 22 / 32	Summe Aufwendungen / Auszahlungen operative Gebarung					425.600,00	428.000,00	344.158,15	425.600,00	428.000,00	344.131,15
SA 0 / SA 1	(0) Nettoergebnis (21 - 22) / (1) Geldfluss operative Gebarung (31 – 32)					-424.600,00	-427.000,00	-343.278,15	-424.600,00	-427.000,00	-343.251,15
SA01	Saldo (01) Haushaltsrücklagen (230 - 240)					0,00	0,00	0,00	0,00	0,00	0,00
SA00	Saldo (00) Nettoergebnis nach Haushaltsrücklagen (Saldo 0 + Saldo 01)					-424.600,00	-427.000,00	-343.278,15			
Investive Gebarung											
SU 33	Summe Einzahlungen investive Gebarung								0,00	0,00	0,00
SU 34	Summe Auszahlungen investive Gebarung								0,00	0,00	0,00
SA2	Saldo (2) Geldfluss aus der Investiven Gebarung (33 – 34)								0,00	0,00	0,00
SA3	Saldo (3) Nettofinanzierungssaldo (Saldo 1 + Saldo 2)								-424.600,00	-427.000,00	-343.251,15
Finanzierungstätigkeit											
SU 35	Summe Einzahlungen aus der Finanzierungstätigkeit								0,00	0,00	0,00
SU 36	Summe Auszahlungen aus der Finanzierungstätigkeit								0,00	0,00	0,00
SA4	Saldo (4) Geldfluss aus der Finanzierungstätigkeit (35 – 36)								0,00	0,00	0,00
SA5	Saldo (5) Geldfluss aus der voranschlagswirksamen Gebarung (Saldo 3 + Saldo 4)								-424.600,00	-427.000,00	-343.251,15
01	Hauptverwaltung										
010	Zentralamt										
010000	Zentralamt										
Operative Gebarung											
2/010000+808000	Drucksortenverkauf	2116	3116	16		100,00	100,00	70,00	100,00	100,00	70,00

		MVAG		VC QU	AOB	Ergebnisvoranschlag			Finanzierungsvoranschlag		
		EH	FH			VA 2025	VA 2024	RA 2023	VA 2025	VA 2024	RA 2023
2/010000+810000	Gemeindezeitung - Inserate	2114	3114	13		35.500,00	35.000,00	32.065,90	35.500,00	35.000,00	31.964,90
2/010000+810100	Gemeindezeitung - Loosd.Wirtschaft	2114	3114	13		4.600,00	4.500,00	8.662,81	4.600,00	4.500,00	8.662,81
2/010000+810200	Werbeabgabe	2114	3114	13		2.000,00	2.000,00	1.603,31	2.000,00	2.000,00	1.598,26
2/010000+816000	Kostenersätze Grundbuchsabfragen und GIS	2114	3114	13		200,00	200,00	15,02	200,00	200,00	20,06
2/010000+816100	Kostenersätze für Schaukästen	2114	3114	13		800,00	800,00	720,00	800,00	800,00	720,00
2/010000+816200	Kostenersätze Kopiererabrechnung	2114	3114	13		25.000,00	25.000,00	19.760,32	25.000,00	25.000,00	19.760,32
2/010000+816300	Personalkostens. Wasser, Abwasser, Friedhof, Kdg. I-IV, KiLo	2114	3114	13	*	56.000,00	54.100,00	49.634,23	56.000,00	54.100,00	49.634,23
2/010000+816400	Kostenbeiträge (Kostenersätze) für sonstige Leistungen	2114	3114	13		0,00	0,00	1.500,00	0,00	0,00	1.500,00
2/010000+817000	Erträge aus der Auflösung von sonstigen Rückstellungen	2117				25.000,00	0,00	24.300,00	0,00	0,00	0,00
2/010000+823000	Zinsenertrag Rücklagenkonto Pension	2131	3131	14		100,00	2.000,00	1.361,73	100,00	2.000,00	1.361,73
2/010000+827000	Personalkostens.v.Verbänden und Betriebe	2116	3116	18		57.100,00	54.300,00	55.310,61	57.100,00	54.300,00	55.310,61
2/010000+828000	Rückersätze (z.Bsp.: Computerbenützung)	2116	3116	18		8.300,00	8.000,00	7.568,95	8.300,00	8.000,00	7.568,95
2/010000+828100	Kostenersatz Trauungen außer Haus	2116	3116	18		2.400,00	2.400,00	1.600,00	2.400,00	2.400,00	1.600,00
2/010000+860000	Zuschuss AMS Altersteilzeit	2121	3121	15		0,00	0,00	4.086,10	0,00	0,00	4.086,10
2/010000+868100	Pensionsbeiträge	2124	3124	16		12.900,00	12.500,00	11.735,21	12.900,00	12.500,00	11.735,21
<b>SU 21 / 31</b>	<b>Summe Erträge / Einzahlungen operative Gebahrung</b>					<b>230.000,00</b>	<b>200.900,00</b>	<b>219.994,19</b>	<b>205.000,00</b>	<b>200.900,00</b>	<b>195.593,18</b>
1/010000-400000	Geringwertige Wirtschaftsgüter des Anlagevermögens	2221	3221	23		2.000,00	2.000,00	872,80	2.000,00	2.000,00	872,80
1/010000-456000	Büromaterial	2221	3221	23		24.000,00	24.000,00	20.261,34	24.000,00	24.000,00	20.204,75
1/010000-457000	Gesetzblätter, Zeitschriften, Formulare	2221	3221	23		11.000,00	12.500,00	8.912,58	11.000,00	12.500,00	8.906,28
1/010000-457100	Gemeindezeitung	2221	3221	23		67.000,00	65.000,00	67.415,95	67.000,00	65.000,00	67.151,22
1/010000-457200	Homepage - Internetauftritt	2221	3221	23		1.000,00	1.000,00	663,20	1.000,00	1.000,00	663,20
1/010000-500000	Geldbezüge für Beamte	2211	3211	20		98.300,00	93.600,00	87.329,36	98.300,00	93.600,00	87.329,36
1/010000-510000	Geldbezüge für VB Angestellte	2211	3211	20		414.700,00	375.600,00	335.126,20	414.700,00	375.600,00	335.126,20
1/010000-511000	Geldbezüge für VB Arbeiter	2211	3211	20		51.800,00	39.300,00	76.527,36	51.800,00	39.300,00	76.527,36
1/010000-520000	Lehrlingsentschädigung	2211	3211	20		0,00	0,00	8.011,50	0,00	0,00	8.011,50
1/010000-550000	Arbeitskleidung Standesbeamte	2213	3213			800,00	800,00	750,00	800,00	800,00	750,00
1/010000-551000	Arbeitskleidung Arbeiter	2213	3213			200,00	200,00	120,00	200,00	200,00	120,00
1/010000-565000	Mehrleistungsvergütungen	2211	3211	20		8.000,00	8.000,00	6.081,94	8.000,00	8.000,00	6.081,94
1/010000-565100	Mehrdienstleistungspauschale	2211	3211	20		6.500,00	8.000,00	7.603,92	6.500,00	8.000,00	7.603,92
1/010000-565200	Verwendungszulage	2211	3211	20		8.300,00	8.500,00	9.006,20	8.300,00	8.500,00	9.006,20
1/010000-565300	Personalzulagen	2211	3211	20		19.600,00	15.000,00	14.521,56	19.600,00	15.000,00	14.521,56
1/010000-565400	Trauungen außer Haus	2211	3211	20		2.400,00	2.400,00	1.800,00	2.400,00	2.400,00	1.800,00
1/010000-565500	Bildschirmzulage	2211	3211	20		22.600,00	22.200,00	15.471,75	22.600,00	22.200,00	15.471,75
1/010000-569100	Fehlgeldentschädigung	2211	3211	20		1.800,00	1.600,00	1.518,07	1.800,00	1.600,00	1.518,07

		MVAG		VC QU	AOB	Ergebnisvoranschlag			Finanzierungsvoranschlag		
		EH	FH			VA 2025	VA 2024	RA 2023	VA 2025	VA 2024	RA 2023
1/010000-580000	DGB zum Ausgleichsfond Beamte	2212	3212	20		4.400,00	3.800,00	4.159,31	4.400,00	3.800,00	4.159,31
1/010000-580100	DGB zum Ausgleichsfond VB	2212	3212	20		18.900,00	15.700,00	15.593,38	18.900,00	15.700,00	15.593,38
1/010000-580300	DGB zum Ausgleichsfond Lehrling	2212	3212	20		0,00	0,00	296,44	0,00	0,00	296,44
1/010000-582000	DGB zur soz. Sicherheit Beamte	2212	3212	20		6.200,00	6.200,00	5.213,96	6.200,00	6.200,00	5.213,96
1/010000-582100	DGB zur soz. Sicherheit VB	2212	3212	20		97.300,00	87.000,00	89.371,95	97.300,00	87.000,00	89.371,95
1/010000-582300	DBG zur Sozialversicherung Lehrling	2212	3212	20		0,00	0,00	1.236,19	0,00	0,00	1.236,19
1/010000-591000	Dotierung von Rückstellungen für Abfertigungen	2214				4.000,00	6.000,00	12.971,98	0,00	0,00	0,00
1/010000-592000	Dotierung von Rückstellungen für Jubiläumszuwendungen	2214				2.000,00	2.000,00	609,01	0,00	0,00	0,00
1/010000-630000	Postgebühren	2222	3222	24		18.000,00	18.000,00	17.008,58	18.000,00	18.000,00	17.258,40
1/010000-631000	Telekommunikationsdienste, Internet	2222	3222	24		5.100,00	5.000,00	5.562,70	5.100,00	5.000,00	5.593,41
1/010000-631100	Grundbuchsabfragen	2222	3222	24		300,00	300,00	244,27	300,00	300,00	233,73
1/010000-659000	Geldverkehrs- und Bankspesen (Pensionsrücklage)	2244	3244	24		100,00	100,00	0,30	100,00	100,00	0,30
1/010000-670000	Versicherungen	2222	3222	24		1.600,00	1.500,00	1.300,16	1.600,00	1.500,00	1.300,16
1/010000-710000	Werbeabgabe - Abrechnung	2225	3225	24		1.600,00	1.900,00	1.603,31	1.600,00	1.900,00	1.612,70
1/010000-710300	KEST Rücklagenkonto Pension	2225	3225	24		600,00	600,00	340,44	600,00	600,00	340,44
1/010000-720000	Kostenersatz Energieeffizienz	2225	3225	24		2.400,00	2.400,00	2.319,00	2.400,00	2.400,00	2.319,00
1/010000-724000	Reisegebühren	2225	3225	24		1.000,00	1.000,00	895,02	1.000,00	1.000,00	895,02
1/010000-726000	Mitgliedsbeiträge	2225	3225	24		0,00	300,00	0,00	0,00	300,00	0,00
1/010000-728000	Rundfunkgebühren	2225	3225	24		200,00	200,00	82,73	200,00	200,00	82,73
1/010000-728001	Werbungstätigkeiten (Plakate, Inserate, ....)	2225	3225	24		2.000,00	3.000,00	2.642,76	2.000,00	3.000,00	2.642,76
1/010000-728100	Arbeitsmediziner	2225	3225	24		300,00	300,00	214,56	300,00	300,00	214,56
1/010000-768000	Studienbeihilfen	2234	3234	27		900,00	900,00	880,12	900,00	900,00	880,12
<b>SU 22 / 32</b>	<b>Summe Aufwendungen / Auszahlungen operative Gebarung</b>					<b>906.900,00</b>	<b>835.900,00</b>	<b>824.539,90</b>	<b>900.900,00</b>	<b>827.900,00</b>	<b>810.910,67</b>
<b>SA 0 / SA 1</b>	<b>(0) Nettoergebnis (21 - 22) / (1) Geldfluss operative Gebarung (31 - 32)</b>					<b>-676.900,00</b>	<b>-635.000,00</b>	<b>-604.545,71</b>	<b>-695.900,00</b>	<b>-627.000,00</b>	<b>-615.317,49</b>
2/010000+894001	Entnahmen von zweckgebundenen Haushaltsrücklagen	2301				0,00	0,00	110.000,00	0,00	0,00	0,00
1/010000-794001	Zuweisung an Pensionsrücklage	2401				12.900,00	12.500,00	122.756,20	0,00	0,00	0,00
<b>SA01</b>	<b>Saldo (01) Haushaltsrücklagen (230 - 240)</b>					<b>-12.900,00</b>	<b>-12.500,00</b>	<b>-12.756,20</b>	<b>0,00</b>	<b>0,00</b>	<b>0,00</b>
<b>SA00</b>	<b>Saldo (00) Nettoergebnis nach Haushaltsrücklagen (Saldo 0 + Saldo 01)</b>					<b>-689.800,00</b>	<b>-647.500,00</b>	<b>-617.301,91</b>			
<b>Investive Gebarung</b>											
<b>SU 33</b>	<b>Summe Einzahlungen investive Gebarung</b>								<b>0,00</b>	<b>0,00</b>	<b>0,00</b>
<b>SU 34</b>	<b>Summe Auszahlungen investive Gebarung</b>								<b>0,00</b>	<b>0,00</b>	<b>0,00</b>
<b>SA2</b>	<b>Saldo (2) Geldfluss aus der Investiven Gebarung (33 - 34)</b>								<b>0,00</b>	<b>0,00</b>	<b>0,00</b>
<b>SA3</b>	<b>Saldo (3) Nettofinanzierungssaldo (Saldo 1 + Saldo 2)</b>								<b>-695.900,00</b>	<b>-627.000,00</b>	<b>-615.317,49</b>
<b>Finanzierungstätigkeit</b>											
<b>SU 35</b>	<b>Summe Einzahlungen aus der Finanzierungstätigkeit</b>								<b>0,00</b>	<b>0,00</b>	<b>0,00</b>

		MVAG VC QU AOB			Ergebnisvoranschlag			Finanzierungsvoranschlag		
		EH	FH		VA 2025	VA 2024	RA 2023	VA 2025	VA 2024	RA 2023
SU 36	Summe Auszahlungen aus der Finanzierungstätigkeit							0,00	0,00	0,00
SA4	Saldo (4) Geldfluss aus der Finanzierungstätigkeit (35 – 36)							0,00	0,00	0,00
SA5	Saldo (5) Geldfluss aus der voranschlagswirksamen Gebarung (Saldo 3 + Saldo 4)							-695.900,00	-627.000,00	-615.317,49
016	Elektronische Datenverarbeitung									
016000	Elektronische Datenverarbeitung									
Operative Gebarung										
SU 21 / 31	Summe Erträge / Einzahlungen operative Gebarung				0,00	0,00	0,00	0,00	0,00	0,00
1/016000-400000	Geringwertige Wirtschaftsgüter (GWG)	2221	3221	23	1.000,00	1.000,00	11,20	1.000,00	1.000,00	11,20
1/016000-618000	EDV-Instandhaltung	2224	3224	24	35.000,00	30.000,00	35.929,13	35.000,00	30.000,00	35.194,73
1/016000-680000	Planmäßige Abschreibung	2226			20.500,00	10.500,00	10.758,45	0,00	0,00	0,00
SU 22 / 32	Summe Aufwendungen / Auszahlungen operative Gebarung				56.500,00	41.500,00	46.698,78	36.000,00	31.000,00	35.205,93
SA 0 / SA 1	(0) Nettoergebnis (21 - 22) / (1) Geldfluss operative Gebarung (31 – 32)				-56.500,00	-41.500,00	-46.698,78	-36.000,00	-31.000,00	-35.205,93
SA01	Saldo (01) Haushaltsrücklagen (230 - 240)				0,00	0,00	0,00	0,00	0,00	0,00
SA00	Saldo (00) Nettoergebnis nach Haushaltsrücklagen (Saldo 0 + Saldo 01)				-56.500,00	-41.500,00	-46.698,78			
Investive Gebarung										
SU 33	Summe Einzahlungen investive Gebarung							0,00	0,00	0,00
1/016000-042000	EDV-Neu		3415	2 41	0,00	0,00	0,00	13.000,00	7.000,00	7.061,59
SU 34	Summe Auszahlungen investive Gebarung							13.000,00	7.000,00	7.061,59
SA2	Saldo (2) Geldfluss aus der Investiven Gebarung (33 – 34)							-13.000,00	-7.000,00	-7.061,59
SA3	Saldo (3) Nettofinanzierungssaldo (Saldo 1 + Saldo 2)							-49.000,00	-38.000,00	-42.267,52
Finanzierungstätigkeit										
SU 35	Summe Einzahlungen aus der Finanzierungstätigkeit							0,00	0,00	0,00
SU 36	Summe Auszahlungen aus der Finanzierungstätigkeit							0,00	0,00	0,00
SA4	Saldo (4) Geldfluss aus der Finanzierungstätigkeit (35 – 36)							0,00	0,00	0,00
SA5	Saldo (5) Geldfluss aus der voranschlagswirksamen Gebarung (Saldo 3 + Saldo 4)							-49.000,00	-38.000,00	-42.267,52
019	Repräsentation									
019000	Repräsentationen									
Operative Gebarung										
SU 21 / 31	Summe Erträge / Einzahlungen operative Gebarung				0,00	0,00	0,00	0,00	0,00	0,00
1/019000-723000	Repräsentationsauslagen	2225	3225	24	13.000,00	13.000,00	14.063,90	13.000,00	13.000,00	14.283,18
SU 22 / 32	Summe Aufwendungen / Auszahlungen operative Gebarung				13.000,00	13.000,00	14.063,90	13.000,00	13.000,00	14.283,18
SA 0 / SA 1	(0) Nettoergebnis (21 - 22) / (1) Geldfluss operative Gebarung (31 – 32)				-13.000,00	-13.000,00	-14.063,90	-13.000,00	-13.000,00	-14.283,18
SA01	Saldo (01) Haushaltsrücklagen (230 - 240)				0,00	0,00	0,00	0,00	0,00	0,00
SA00	Saldo (00) Nettoergebnis nach Haushaltsrücklagen (Saldo 0 + Saldo 01)				-13.000,00	-13.000,00	-14.063,90			
Investive Gebarung										
SU 33	Summe Einzahlungen investive Gebarung							0,00	0,00	0,00

		MVAG		VC QU	AOB	Ergebnisvoranschlag			Finanzierungsvoranschlag		
		EH	FH			VA 2025	VA 2024	RA 2023	VA 2025	VA 2024	RA 2023
SU 34	Summe Auszahlungen investive Gebarung								0,00	0,00	0,00
SA2	Saldo (2) Geldfluss aus der Investiven Gebarung (33 – 34)								0,00	0,00	0,00
SA3	Saldo (3) Nettofinanzierungssaldo (Saldo 1 + Saldo 2)								-13.000,00	-13.000,00	-14.283,18
Finanzierungstätigkeit											
SU 35	Summe Einzahlungen aus der Finanzierungstätigkeit								0,00	0,00	0,00
SU 36	Summe Auszahlungen aus der Finanzierungstätigkeit								0,00	0,00	0,00
SA4	Saldo (4) Geldfluss aus der Finanzierungstätigkeit (35 – 36)								0,00	0,00	0,00
SA5	Saldo (5) Geldfluss aus der voranschlagswirksamen Gebarung (Saldo 3 + Saldo 4)								-13.000,00	-13.000,00	-14.283,18
02	Hauptverwaltung										
020	Rechtsamt										
020000	Rechtsamt										
Operative Gebarung											
SU 21 / 31	Summe Erträge / Einzahlungen operative Gebarung					0,00	0,00	0,00	0,00	0,00	0,00
1/020000-640000	Rechtsberatungskosten (wirtsch.,jurist.,technisch)	2222	3222	24		5.000,00	4.000,00	402,14	5.000,00	4.000,00	402,14
1/020000-640100	Steuerberatungskosten	2222	3222	24		12.000,00	12.000,00	19.413,22	12.000,00	12.000,00	19.413,22
SU 22 / 32	Summe Aufwendungen / Auszahlungen operative Gebarung					17.000,00	16.000,00	19.815,36	17.000,00	16.000,00	19.815,36
SA 0 / SA 1	(0) Nettoergebnis (21 - 22) / (1) Geldfluss operative Gebarung (31 – 32)					-17.000,00	-16.000,00	-19.815,36	-17.000,00	-16.000,00	-19.815,36
SA01	Saldo (01) Haushaltsrücklagen (230 - 240)					0,00	0,00	0,00	0,00	0,00	0,00
SA00	Saldo (00) Nettoergebnis nach Haushaltsrücklagen (Saldo 0 + Saldo 01)					-17.000,00	-16.000,00	-19.815,36			
Investive Gebarung											
SU 33	Summe Einzahlungen investive Gebarung								0,00	0,00	0,00
SU 34	Summe Auszahlungen investive Gebarung								0,00	0,00	0,00
SA2	Saldo (2) Geldfluss aus der Investiven Gebarung (33 – 34)								0,00	0,00	0,00
SA3	Saldo (3) Nettofinanzierungssaldo (Saldo 1 + Saldo 2)								-17.000,00	-16.000,00	-19.815,36
Finanzierungstätigkeit											
SU 35	Summe Einzahlungen aus der Finanzierungstätigkeit								0,00	0,00	0,00
SU 36	Summe Auszahlungen aus der Finanzierungstätigkeit								0,00	0,00	0,00
SA4	Saldo (4) Geldfluss aus der Finanzierungstätigkeit (35 – 36)								0,00	0,00	0,00
SA5	Saldo (5) Geldfluss aus der voranschlagswirksamen Gebarung (Saldo 3 + Saldo 4)								-17.000,00	-16.000,00	-19.815,36
021	Statistisches Amt										
021000	Statistisches Amt										
Operative Gebarung											
2/021000+816000	Ersatz für statistische Erhebungen	2114	3114	13		300,00	300,00	428,40	300,00	300,00	428,40
SU 21 / 31	Summe Erträge / Einzahlungen operative Gebarung					300,00	300,00	428,40	300,00	300,00	428,40



		MVAG			VC QU	AOB	Ergebnisvoranschlag			Finanzierungsvoranschlag		
		EH	FH				VA 2025	VA 2024	RA 2023	VA 2025	VA 2024	RA 2023
SU 22 / 32	Summe Aufwendungen / Auszahlungen operative Gebarung						0,00	0,00	0,00	0,00	0,00	0,00
SA 0 / SA 1	(0) Nettoergebnis (21 - 22) / (1) Geldfluss operative Gebarung (31 – 32)						300,00	300,00	428,40	300,00	300,00	428,40
SA01	Saldo (01) Haushaltsrücklagen (230 - 240)						0,00	0,00	0,00	0,00	0,00	0,00
SA00	Saldo (00) Nettoergebnis nach Haushaltsrücklagen (Saldo 0 + Saldo 01)						300,00	300,00	428,40			
Investive Gebarung												
SU 33	Summe Einzahlungen investive Gebarung									0,00	0,00	0,00
SU 34	Summe Auszahlungen investive Gebarung									0,00	0,00	0,00
SA2	Saldo (2) Geldfluss aus der Investiven Gebarung (33 – 34)									0,00	0,00	0,00
SA3	Saldo (3) Nettofinanzierungssaldo (Saldo 1 + Saldo 2)									300,00	300,00	428,40
Finanzierungstätigkeit												
SU 35	Summe Einzahlungen aus der Finanzierungstätigkeit									0,00	0,00	0,00
SU 36	Summe Auszahlungen aus der Finanzierungstätigkeit									0,00	0,00	0,00
SA4	Saldo (4) Geldfluss aus der Finanzierungstätigkeit (35 – 36)									0,00	0,00	0,00
SA5	Saldo (5) Geldfluss aus der voranschlagswirksamen Gebarung (Saldo 3 + Saldo 4)									300,00	300,00	428,40
022	Standesamt											
022000	Standesamt											
Operative Gebarung												
2/022000+862000	Rückersatz Verbandsbeitrag StAB	2121	3121	15			0,00	0,00	2.304,18	0,00	0,00	2.304,18
SU 21 / 31	Summe Erträge / Einzahlungen operative Gebarung						0,00	0,00	2.304,18	0,00	0,00	2.304,18
1/022000-752000	Beitrag an Standesamts- und Staatsbürgerschaftsverband	2231	3231	26			25.900,00	29.200,00	25.376,33	25.900,00	29.200,00	25.376,33
SU 22 / 32	Summe Aufwendungen / Auszahlungen operative Gebarung						25.900,00	29.200,00	25.376,33	25.900,00	29.200,00	25.376,33
SA 0 / SA 1	(0) Nettoergebnis (21 - 22) / (1) Geldfluss operative Gebarung (31 – 32)						-25.900,00	-29.200,00	-23.072,15	-25.900,00	-29.200,00	-23.072,15
SA01	Saldo (01) Haushaltsrücklagen (230 - 240)						0,00	0,00	0,00	0,00	0,00	0,00
SA00	Saldo (00) Nettoergebnis nach Haushaltsrücklagen (Saldo 0 + Saldo 01)						-25.900,00	-29.200,00	-23.072,15			
Investive Gebarung												
SU 33	Summe Einzahlungen investive Gebarung									0,00	0,00	0,00
SU 34	Summe Auszahlungen investive Gebarung									0,00	0,00	0,00
SA2	Saldo (2) Geldfluss aus der Investiven Gebarung (33 – 34)									0,00	0,00	0,00
SA3	Saldo (3) Nettofinanzierungssaldo (Saldo 1 + Saldo 2)									-25.900,00	-29.200,00	-23.072,15
Finanzierungstätigkeit												
SU 35	Summe Einzahlungen aus der Finanzierungstätigkeit									0,00	0,00	0,00
SU 36	Summe Auszahlungen aus der Finanzierungstätigkeit									0,00	0,00	0,00
SA4	Saldo (4) Geldfluss aus der Finanzierungstätigkeit (35 – 36)									0,00	0,00	0,00
SA5	Saldo (5) Geldfluss aus der voranschlagswirksamen Gebarung (Saldo 3 + Saldo 4)									-25.900,00	-29.200,00	-23.072,15

		MVAG		VC QU	AOB	Ergebnisvoranschlag		Finanzierungsvoranschlag			
		EH	FH			VA 2025	VA 2024	RA 2023	VA 2025	VA 2024	RA 2023
024	Wahlamt										
024000	Wahlamt										
Operative Gebarung											
2/024000+816000	Kostenbeitrag für Wahlen und Volksbefragung	2114	3114	13		5.000,00	3.000,00	6.417,96	5.000,00	3.000,00	6.417,96
SU 21 / 31	Summe Erträge / Einzahlungen operative Gebarung					5.000,00	3.000,00	6.417,96	5.000,00	3.000,00	6.417,96
1/024000-728000	Kosten der Wahlen	2225	3225	24		4.500,00	9.000,00	4.290,13	4.500,00	9.000,00	4.310,08
SU 22 / 32	Summe Aufwendungen / Auszahlungen operative Gebarung					4.500,00	9.000,00	4.290,13	4.500,00	9.000,00	4.310,08
SA 0 / SA 1	(0) Nettoergebnis (21 - 22) / (1) Geldfluss operative Gebarung (31 – 32)					500,00	-6.000,00	2.127,83	500,00	-6.000,00	2.107,88
SA01	Saldo (01) Haushaltsrücklagen (230 - 240)					0,00	0,00	0,00	0,00	0,00	0,00
SA00	Saldo (00) Nettoergebnis nach Haushaltsrücklagen (Saldo 0 + Saldo 01)					500,00	-6.000,00	2.127,83			
Investive Gebarung											
SU 33	Summe Einzahlungen investive Gebarung								0,00	0,00	0,00
SU 34	Summe Auszahlungen investive Gebarung								0,00	0,00	0,00
SA2	Saldo (2) Geldfluss aus der Investiven Gebarung (33 – 34)								0,00	0,00	0,00
SA3	Saldo (3) Nettofinanzierungssaldo (Saldo 1 + Saldo 2)								500,00	-6.000,00	2.107,88
Finanzierungstätigkeit											
SU 35	Summe Einzahlungen aus der Finanzierungstätigkeit								0,00	0,00	0,00
SU 36	Summe Auszahlungen aus der Finanzierungstätigkeit								0,00	0,00	0,00
SA4	Saldo (4) Geldfluss aus der Finanzierungstätigkeit (35 – 36)								0,00	0,00	0,00
SA5	Saldo (5) Geldfluss aus der voranschlagswirksamen Gebarung (Saldo 3 + Saldo 4)								500,00	-6.000,00	2.107,88
029	Amtsgebäude										
029000	Amtsgebäude										
Operative Gebarung											
2/029000+811000	Baurechtszins	2115	3115	14		3.300,00	3.300,00	3.251,38	3.300,00	3.300,00	3.251,38
2/029000+811100	Einnahmen aus Untervermietung	2115	3115	14		9.100,00	8.800,00	8.201,69	9.100,00	8.800,00	8.201,69
2/029000+816000	Betriebskostenersätze WVA,ABA,Friedhof,Kdg.I-IV,KiLo	2114	3114	13	*	18.900,00	18.700,00	17.158,23	18.900,00	18.700,00	17.158,23
SU 21 / 31	Summe Erträge / Einzahlungen operative Gebarung					31.300,00	30.800,00	28.611,30	31.300,00	30.800,00	28.611,30
1/029000-400000	Geringwertige Wirtschaftsgüter des Anlagevermögens	2221	3221	23		1.500,00	1.500,00	598,13	1.500,00	1.500,00	598,13
1/029000-454000	Kosten der Reinigung	2221	3221	23		1.600,00	1.600,00	1.360,18	1.600,00	1.600,00	1.338,30
1/029000-600000	Strom	2222	3222	24		5.000,00	8.000,00	11.353,48	5.000,00	8.000,00	11.353,48
1/029000-600300	Heizung	2222	3222	24		15.300,00	15.000,00	13.796,06	15.300,00	15.000,00	13.796,06
1/029000-614000	Instandhaltung von Gebäuden und Anlagen	2224	3224	24		5.000,00	4.500,00	4.994,88	5.000,00	4.500,00	4.994,88
1/029000-618000	Instandhaltung Einrichtung	2224	3224	24		2.000,00	2.000,00	1.819,94	2.000,00	2.000,00	1.819,94
1/029000-680000	Planmäßige Abschreibung	2226				20.100,00	11.400,00	13.427,94	0,00	0,00	0,00

		MVAG		VC QU	AOB	Ergebnisvoranschlag			Finanzierungsvoranschlag		
		EH	FH			VA 2025	VA 2024	RA 2023	VA 2025	VA 2024	RA 2023
1/029000-700000	Mietzinse	2223	3223	24		22.800,00	22.100,00	20.064,66	22.800,00	22.100,00	20.064,66
1/029000-700100	Betriebskosten	2223	3223	24		16.700,00	16.000,00	13.598,88	16.700,00	16.000,00	13.598,88
1/029000-720000	Personalkostenersatz an Bauhof	2225	3225	24	*	1.200,00	2.000,00	4.992,95	1.200,00	2.000,00	4.992,95
<b>SU 22 / 32</b>	<b>Summe Aufwendungen / Auszahlungen operative Gebarung</b>					<b>91.200,00</b>	<b>84.100,00</b>	<b>86.007,10</b>	<b>71.100,00</b>	<b>72.700,00</b>	<b>72.557,28</b>
<b>SA 0 / SA 1</b>	<b>(0) Nettoergebnis (21 - 22) / (1) Geldfluss operative Gebarung (31 - 32)</b>					<b>-59.900,00</b>	<b>-53.300,00</b>	<b>-57.395,80</b>	<b>-39.800,00</b>	<b>-41.900,00</b>	<b>-43.945,98</b>
<b>SA01</b>	<b>Saldo (01) Haushaltsrücklagen (230 - 240)</b>					<b>0,00</b>	<b>0,00</b>	<b>0,00</b>	<b>0,00</b>	<b>0,00</b>	<b>0,00</b>
<b>SA00</b>	<b>Saldo (00) Nettoergebnis nach Haushaltsrücklagen (Saldo 0 + Saldo 01)</b>					<b>-59.900,00</b>	<b>-53.300,00</b>	<b>-57.395,80</b>			
<b>Investive Gebarung</b>											
<b>SU 33</b>	<b>Summe Einzahlungen investive Gebarung</b>								<b>0,00</b>	<b>0,00</b>	<b>0,00</b>
1/029000-010000	Umbau Obergeschoss		3413	2 40		0,00	0,00	0,00	0,00	10.000,00	15.192,93
1/029000-020000	Ankauf Notstromaggregat		3414	2 41		0,00	0,00	0,00	0,00	0,00	7.780,02
1/029000-042000	Betriebsausstattung		3415	2 41		0,00	0,00	0,00	16.300,00	12.000,00	5.268,26
<b>SU 34</b>	<b>Summe Auszahlungen investive Gebarung</b>								<b>16.300,00</b>	<b>22.000,00</b>	<b>28.241,21</b>
<b>SA2</b>	<b>Saldo (2) Geldfluss aus der Investiven Gebarung (33 - 34)</b>								<b>-16.300,00</b>	<b>-22.000,00</b>	<b>-28.241,21</b>
<b>SA3</b>	<b>Saldo (3) Nettofinanzierungssaldo (Saldo 1 + Saldo 2)</b>								<b>-56.100,00</b>	<b>-63.900,00</b>	<b>-72.187,19</b>
<b>Finanzierungstätigkeit</b>											
<b>SU 35</b>	<b>Summe Einzahlungen aus der Finanzierungstätigkeit</b>								<b>0,00</b>	<b>0,00</b>	<b>0,00</b>
<b>SU 36</b>	<b>Summe Auszahlungen aus der Finanzierungstätigkeit</b>								<b>0,00</b>	<b>0,00</b>	<b>0,00</b>
<b>SA4</b>	<b>Saldo (4) Geldfluss aus der Finanzierungstätigkeit (35 - 36)</b>								<b>0,00</b>	<b>0,00</b>	<b>0,00</b>
<b>SA5</b>	<b>Saldo (5) Geldfluss aus der voranschlagswirksamen Gebarung (Saldo 3 + Saldo 4)</b>								<b>-56.100,00</b>	<b>-63.900,00</b>	<b>-72.187,19</b>
<b>03</b>	<b>Bauverwaltung</b>										
<b>031</b>	<b>Amt für Raumordnung und Raumplanung</b>										
<b>031000</b>	<b>Amt für Raumordnung und Raumplanung</b>										
<b>Operative Gebarung</b>											
<b>SU 21 / 31</b>	<b>Summe Erträge / Einzahlungen operative Gebarung</b>					<b>0,00</b>	<b>0,00</b>	<b>0,00</b>	<b>0,00</b>	<b>0,00</b>	<b>0,00</b>
1/031000-680000	Planmäßige Abschreibung	2226				800,00	800,00	808,39	0,00	0,00	0,00
<b>SU 22 / 32</b>	<b>Summe Aufwendungen / Auszahlungen operative Gebarung</b>					<b>800,00</b>	<b>800,00</b>	<b>808,39</b>	<b>0,00</b>	<b>0,00</b>	<b>0,00</b>
<b>SA 0 / SA 1</b>	<b>(0) Nettoergebnis (21 - 22) / (1) Geldfluss operative Gebarung (31 - 32)</b>					<b>-800,00</b>	<b>-800,00</b>	<b>-808,39</b>	<b>0,00</b>	<b>0,00</b>	<b>0,00</b>
<b>SA01</b>	<b>Saldo (01) Haushaltsrücklagen (230 - 240)</b>					<b>0,00</b>	<b>0,00</b>	<b>0,00</b>	<b>0,00</b>	<b>0,00</b>	<b>0,00</b>
<b>SA00</b>	<b>Saldo (00) Nettoergebnis nach Haushaltsrücklagen (Saldo 0 + Saldo 01)</b>					<b>-800,00</b>	<b>-800,00</b>	<b>-808,39</b>			
<b>Investive Gebarung</b>											
<b>SU 33</b>	<b>Summe Einzahlungen investive Gebarung</b>								<b>0,00</b>	<b>0,00</b>	<b>0,00</b>
1/031000-070000	Bebauungsplan (aktivierungspflichtig)		3411	2 42		0,00	0,00	0,00	3.000,00	3.000,00	8.477,61
1/031000-070100	Flächenwidmungsplan (aktivierungspflichtig)		3411	2 42		0,00	0,00	0,00	3.000,00	3.000,00	12.967,47
<b>SU 34</b>	<b>Summe Auszahlungen investive Gebarung</b>								<b>6.000,00</b>	<b>6.000,00</b>	<b>21.445,08</b>

		MVAG VC QU AOB			Ergebnisvoranschlag			Finanzierungsvoranschlag		
		EH	FH		VA 2025	VA 2024	RA 2023	VA 2025	VA 2024	RA 2023
SA2	Saldo (2) Geldfluss aus der Investiven Gebarung (33 – 34)							-6.000,00	-6.000,00	-21.445,08
SA3	Saldo (3) Nettofinanzierungssaldo (Saldo 1 + Saldo 2)							-6.000,00	-6.000,00	-21.445,08
<b>Finanzierungstätigkeit</b>										
SU 35	Summe Einzahlungen aus der Finanzierungstätigkeit							0,00	0,00	0,00
SU 36	Summe Auszahlungen aus der Finanzierungstätigkeit							0,00	0,00	0,00
SA4	Saldo (4) Geldfluss aus der Finanzierungstätigkeit (35 – 36)							0,00	0,00	0,00
SA5	Saldo (5) Geldfluss aus der voranschlagswirksamen Gebarung (Saldo 3 + Saldo 4)							-6.000,00	-6.000,00	-21.445,08
032	Vermessungsamt									
032000	Vermessungsamt									
<b>Operative Gebarung</b>										
SU 21 / 31	Summe Erträge / Einzahlungen operative Gebarung				0,00	0,00	0,00	0,00	0,00	0,00
1/032000-728000	Vermarkung des Gemeindegebietes (z.Bsp.: Teilungspläne)	2225	3225	24	5.000,00	5.000,00	18.458,78	5.000,00	5.000,00	18.458,78
1/032000-728100	GIS-Naturstandsvermessung	2225	3225	24	18.000,00	18.000,00	0,00	18.000,00	18.000,00	0,00
SU 22 / 32	Summe Aufwendungen / Auszahlungen operative Gebarung				23.000,00	23.000,00	18.458,78	23.000,00	23.000,00	18.458,78
SA 0 / SA 1	(0) Nettoergebnis (21 - 22) / (1) Geldfluss operative Gebarung (31 – 32)				-23.000,00	-23.000,00	-18.458,78	-23.000,00	-23.000,00	-18.458,78
SA01	Saldo (01) Haushaltsrücklagen (230 - 240)				0,00	0,00	0,00	0,00	0,00	0,00
SA00	Saldo (00) Nettoergebnis nach Haushaltsrücklagen (Saldo 0 + Saldo 01)				-23.000,00	-23.000,00	-18.458,78			
<b>Investive Gebarung</b>										
SU 33	Summe Einzahlungen investive Gebarung							0,00	0,00	0,00
SU 34	Summe Auszahlungen investive Gebarung							0,00	0,00	0,00
SA2	Saldo (2) Geldfluss aus der Investiven Gebarung (33 – 34)							0,00	0,00	0,00
SA3	Saldo (3) Nettofinanzierungssaldo (Saldo 1 + Saldo 2)							-23.000,00	-23.000,00	-18.458,78
<b>Finanzierungstätigkeit</b>										
SU 35	Summe Einzahlungen aus der Finanzierungstätigkeit							0,00	0,00	0,00
SU 36	Summe Auszahlungen aus der Finanzierungstätigkeit							0,00	0,00	0,00
SA4	Saldo (4) Geldfluss aus der Finanzierungstätigkeit (35 – 36)							0,00	0,00	0,00
SA5	Saldo (5) Geldfluss aus der voranschlagswirksamen Gebarung (Saldo 3 + Saldo 4)							-23.000,00	-23.000,00	-18.458,78
06	Sonstige Maßnahmen									
060	Beiträge an Verbände, Vereine oder sonstige Organisationen									
060000	Beiträge an Verbände, Vereine und sonstige Organisationen									
<b>Operative Gebarung</b>										
SU 21 / 31	Summe Erträge / Einzahlungen operative Gebarung				0,00	0,00	0,00	0,00	0,00	0,00
1/060000-720000	Personalkostenersatz an Bauhof	2225	3225	24	2.800,00	4.900,00	1.607,17	2.800,00	4.900,00	1.607,17
1/060000-726000	Beiträge an Verbände, Vereine	2225	3225	24	25.000,00	22.000,00	22.664,07	25.000,00	22.000,00	22.364,07

		MVAG		VC QU	AOB	Ergebnisvoranschlag			Finanzierungsvoranschlag		
		EH	FH			VA 2025	VA 2024	RA 2023	VA 2025	VA 2024	RA 2023
1/060000-726100	Beitrag Leaderregion Mostviertel Mitte	2225	3225	24		4.000,00	4.000,00	3.858,00	4.000,00	4.000,00	3.858,00
1/060000-726200	Mitgliedsbeitrag Gemeindevertreter	2225	3225	24		28.200,00	27.600,00	22.753,19	28.200,00	27.600,00	22.753,19
<b>SU 22 / 32</b>	<b>Summe Aufwendungen / Auszahlungen operative Gebarung</b>					<b>60.000,00</b>	<b>58.500,00</b>	<b>50.882,43</b>	<b>60.000,00</b>	<b>58.500,00</b>	<b>50.582,43</b>
<b>SA 0 / SA 1</b>	<b>(0) Nettoergebnis (21 - 22) / (1) Geldfluss operative Gebarung (31 - 32)</b>					<b>-60.000,00</b>	<b>-58.500,00</b>	<b>-50.882,43</b>	<b>-60.000,00</b>	<b>-58.500,00</b>	<b>-50.582,43</b>
<b>SA01</b>	<b>Saldo (01) Haushaltsrücklagen (230 - 240)</b>					<b>0,00</b>	<b>0,00</b>	<b>0,00</b>	<b>0,00</b>	<b>0,00</b>	<b>0,00</b>
<b>SA00</b>	<b>Saldo (00) Nettoergebnis nach Haushaltsrücklagen (Saldo 0 + Saldo 01)</b>					<b>-60.000,00</b>	<b>-58.500,00</b>	<b>-50.882,43</b>			
<b>Investive Gebarung</b>											
<b>SU 33</b>	<b>Summe Einzahlungen investive Gebarung</b>								<b>0,00</b>	<b>0,00</b>	<b>0,00</b>
<b>SU 34</b>	<b>Summe Auszahlungen investive Gebarung</b>								<b>0,00</b>	<b>0,00</b>	<b>0,00</b>
<b>SA2</b>	<b>Saldo (2) Geldfluss aus der Investiven Gebarung (33 - 34)</b>								<b>0,00</b>	<b>0,00</b>	<b>0,00</b>
<b>SA3</b>	<b>Saldo (3) Nettofinanzierungssaldo (Saldo 1 + Saldo 2)</b>								<b>-60.000,00</b>	<b>-58.500,00</b>	<b>-50.582,43</b>
<b>Finanzierungstätigkeit</b>											
<b>SU 35</b>	<b>Summe Einzahlungen aus der Finanzierungstätigkeit</b>								<b>0,00</b>	<b>0,00</b>	<b>0,00</b>
<b>SU 36</b>	<b>Summe Auszahlungen aus der Finanzierungstätigkeit</b>								<b>0,00</b>	<b>0,00</b>	<b>0,00</b>
<b>SA4</b>	<b>Saldo (4) Geldfluss aus der Finanzierungstätigkeit (35 - 36)</b>								<b>0,00</b>	<b>0,00</b>	<b>0,00</b>
<b>SA5</b>	<b>Saldo (5) Geldfluss aus der voranschlagswirksamen Gebarung (Saldo 3 + Saldo 4)</b>								<b>-60.000,00</b>	<b>-58.500,00</b>	<b>-50.582,43</b>
<b>062</b>	<b>Ehrungen und Auszeichnungen</b>										
<b>062000</b>	<b>Ehrungen und Auszeichnungen</b>										
<b>Operative Gebarung</b>											
<b>SU 21 / 31</b>	<b>Summe Erträge / Einzahlungen operative Gebarung</b>					<b>0,00</b>	<b>0,00</b>	<b>0,00</b>	<b>0,00</b>	<b>0,00</b>	<b>0,00</b>
1/062000-728000	Ehrungen und Auszeichnungen	2225	3225	24		10.000,00	10.000,00	10.968,24	10.000,00	10.000,00	11.208,24
<b>SU 22 / 32</b>	<b>Summe Aufwendungen / Auszahlungen operative Gebarung</b>					<b>10.000,00</b>	<b>10.000,00</b>	<b>10.968,24</b>	<b>10.000,00</b>	<b>10.000,00</b>	<b>11.208,24</b>
<b>SA 0 / SA 1</b>	<b>(0) Nettoergebnis (21 - 22) / (1) Geldfluss operative Gebarung (31 - 32)</b>					<b>-10.000,00</b>	<b>-10.000,00</b>	<b>-10.968,24</b>	<b>-10.000,00</b>	<b>-10.000,00</b>	<b>-11.208,24</b>
<b>SA01</b>	<b>Saldo (01) Haushaltsrücklagen (230 - 240)</b>					<b>0,00</b>	<b>0,00</b>	<b>0,00</b>	<b>0,00</b>	<b>0,00</b>	<b>0,00</b>
<b>SA00</b>	<b>Saldo (00) Nettoergebnis nach Haushaltsrücklagen (Saldo 0 + Saldo 01)</b>					<b>-10.000,00</b>	<b>-10.000,00</b>	<b>-10.968,24</b>			
<b>Investive Gebarung</b>											
<b>SU 33</b>	<b>Summe Einzahlungen investive Gebarung</b>								<b>0,00</b>	<b>0,00</b>	<b>0,00</b>
<b>SU 34</b>	<b>Summe Auszahlungen investive Gebarung</b>								<b>0,00</b>	<b>0,00</b>	<b>0,00</b>
<b>SA2</b>	<b>Saldo (2) Geldfluss aus der Investiven Gebarung (33 - 34)</b>								<b>0,00</b>	<b>0,00</b>	<b>0,00</b>
<b>SA3</b>	<b>Saldo (3) Nettofinanzierungssaldo (Saldo 1 + Saldo 2)</b>								<b>-10.000,00</b>	<b>-10.000,00</b>	<b>-11.208,24</b>
<b>Finanzierungstätigkeit</b>											
<b>SU 35</b>	<b>Summe Einzahlungen aus der Finanzierungstätigkeit</b>								<b>0,00</b>	<b>0,00</b>	<b>0,00</b>
<b>SU 36</b>	<b>Summe Auszahlungen aus der Finanzierungstätigkeit</b>								<b>0,00</b>	<b>0,00</b>	<b>0,00</b>
<b>SA4</b>	<b>Saldo (4) Geldfluss aus der Finanzierungstätigkeit (35 - 36)</b>								<b>0,00</b>	<b>0,00</b>	<b>0,00</b>
<b>SA5</b>	<b>Saldo (5) Geldfluss aus der voranschlagswirksamen Gebarung (Saldo 3 + Saldo 4)</b>								<b>-10.000,00</b>	<b>-10.000,00</b>	<b>-11.208,24</b>

		MVAG	VC QU	AOB	Ergebnisvoranschlag			Finanzierungsvoranschlag		
		EH	FH		VA 2025	VA 2024	RA 2023	VA 2025	VA 2024	RA 2023
09	Personalbetreuung									
091	Personalausbildung und Personalfortbildung									
091000	Personalausbildung und Personal fortbildung									
Operative Gebarung										
SU 21 / 31	Summe Erträge / Einzahlungen operative Gebarung				0,00	0,00	0,00	0,00	0,00	0,00
1/091000-728000	Personalfortbildung	2225	3225	24	6.000,00	7.000,00	8.364,94	6.000,00	7.000,00	8.314,94
SU 22 / 32	Summe Aufwendungen / Auszahlungen operative Gebarung				6.000,00	7.000,00	8.364,94	6.000,00	7.000,00	8.314,94
SA 0 / SA 1	(0) Nettoergebnis (21 - 22) / (1) Geldfluss operative Gebarung (31 – 32)				-6.000,00	-7.000,00	-8.364,94	-6.000,00	-7.000,00	-8.314,94
SA01	Saldo (01) Haushaltsrücklagen (230 - 240)				0,00	0,00	0,00	0,00	0,00	0,00
SA00	Saldo (00) Nettoergebnis nach Haushaltsrücklagen (Saldo 0 + Saldo 01)				-6.000,00	-7.000,00	-8.364,94			
Investive Gebarung										
SU 33	Summe Einzahlungen investive Gebarung							0,00	0,00	0,00
SU 34	Summe Auszahlungen investive Gebarung							0,00	0,00	0,00
SA2	Saldo (2) Geldfluss aus der Investiven Gebarung (33 – 34)							0,00	0,00	0,00
SA3	Saldo (3) Nettofinanzierungssaldo (Saldo 1 + Saldo 2)							-6.000,00	-7.000,00	-8.314,94
Finanzierungstätigkeit										
SU 35	Summe Einzahlungen aus der Finanzierungstätigkeit							0,00	0,00	0,00
SU 36	Summe Auszahlungen aus der Finanzierungstätigkeit							0,00	0,00	0,00
SA4	Saldo (4) Geldfluss aus der Finanzierungstätigkeit (35 – 36)							0,00	0,00	0,00
SA5	Saldo (5) Geldfluss aus der voranschlagswirksamen Gebarung (Saldo 3 + Saldo 4)							-6.000,00	-7.000,00	-8.314,94
094	Gemeinschaftspflege									
094000	Gemeinschaftspflege									
Operative Gebarung										
2/094000+816000	Kostenersatz Bedienstete der Schulgemeinden	2114	3114	13	3.000,00	2.000,00	0,00	3.000,00	2.000,00	0,00
SU 21 / 31	Summe Erträge / Einzahlungen operative Gebarung				3.000,00	2.000,00	0,00	3.000,00	2.000,00	0,00
1/094000-723000	Gemeinsame Feiern	2225	3225	24	15.000,00	11.000,00	13.085,40	15.000,00	11.000,00	13.085,40
SU 22 / 32	Summe Aufwendungen / Auszahlungen operative Gebarung				15.000,00	11.000,00	13.085,40	15.000,00	11.000,00	13.085,40
SA 0 / SA 1	(0) Nettoergebnis (21 - 22) / (1) Geldfluss operative Gebarung (31 – 32)				-12.000,00	-9.000,00	-13.085,40	-12.000,00	-9.000,00	-13.085,40
SA01	Saldo (01) Haushaltsrücklagen (230 - 240)				0,00	0,00	0,00	0,00	0,00	0,00
SA00	Saldo (00) Nettoergebnis nach Haushaltsrücklagen (Saldo 0 + Saldo 01)				-12.000,00	-9.000,00	-13.085,40			
Investive Gebarung										
SU 33	Summe Einzahlungen investive Gebarung							0,00	0,00	0,00
SU 34	Summe Auszahlungen investive Gebarung							0,00	0,00	0,00
SA2	Saldo (2) Geldfluss aus der Investiven Gebarung (33 – 34)							0,00	0,00	0,00
SA3	Saldo (3) Nettofinanzierungssaldo (Saldo 1 + Saldo 2)							-12.000,00	-9.000,00	-13.085,40

		MVAG	VC QU	AOB	Ergebnisvoranschlag			Finanzierungsvoranschlag		
		EH	FH		VA 2025	VA 2024	RA 2023	VA 2025	VA 2024	RA 2023
<b>Finanzierungstätigkeit</b>										
<b>SU 35</b>	Summe Einzahlungen aus der Finanzierungstätigkeit							0,00	0,00	0,00
<b>SU 36</b>	Summe Auszahlungen aus der Finanzierungstätigkeit							0,00	0,00	0,00
<b>SA4</b>	Saldo (4) Geldfluss aus der Finanzierungstätigkeit (35 – 36)							0,00	0,00	0,00
<b>SA5</b>	Saldo (5) Geldfluss aus der voranschlagswirksamen Gebarung (Saldo 3 + Saldo 4)							-12.000,00	-9.000,00	-13.085,40

		MVAG	VC QU	AOB	Ergebnisvoranschlag			Finanzierungsvoranschlag		
		EH	FH		VA 2025	VA 2024	RA 2023	VA 2025	VA 2024	RA 2023
1 Öffentliche Ordnung und Sicherheit										
13	Sonderpolizei									
131	Bau- und Feuerpolizei									
131000	Bau- und Feuerpolizei									
Operative Gebarung										
2/131000+816000	Ersatz der Sachverständigenhonorare	2114	3114	13	0,00	0,00	7.871,00	0,00	0,00	8.348,68
SU 21 / 31	Summe Erträge / Einzahlungen operative Gebarung				0,00	0,00	7.871,00	0,00	0,00	8.348,68
1/131000-640000	Sachverständigenhonorare	2222	3222	24	2.000,00	2.000,00	10.030,52	2.000,00	2.000,00	10.030,52
SU 22 / 32	Summe Aufwendungen / Auszahlungen operative Gebarung				2.000,00	2.000,00	10.030,52	2.000,00	2.000,00	10.030,52
SA 0 / SA 1	(0) Nettoergebnis (21 - 22) / (1) Geldfluss operative Gebarung (31 – 32)				-2.000,00	-2.000,00	-2.159,52	-2.000,00	-2.000,00	-1.681,84
SA01	Saldo (01) Haushaltsrücklagen (230 - 240)				0,00	0,00	0,00	0,00	0,00	0,00
SA00	Saldo (00) Nettoergebnis nach Haushaltsrücklagen (Saldo 0 + Saldo 01)				-2.000,00	-2.000,00	-2.159,52			
Investive Gebarung										
SU 33	Summe Einzahlungen investive Gebarung							0,00	0,00	0,00
SU 34	Summe Auszahlungen investive Gebarung							0,00	0,00	0,00
SA2	Saldo (2) Geldfluss aus der Investiven Gebarung (33 – 34)							0,00	0,00	0,00
SA3	Saldo (3) Nettofinanzierungssaldo (Saldo 1 + Saldo 2)							-2.000,00	-2.000,00	-1.681,84
Finanzierungstätigkeit										
SU 35	Summe Einzahlungen aus der Finanzierungstätigkeit							0,00	0,00	0,00
SU 36	Summe Auszahlungen aus der Finanzierungstätigkeit							0,00	0,00	0,00
SA4	Saldo (4) Geldfluss aus der Finanzierungstätigkeit (35 – 36)							0,00	0,00	0,00
SA5	Saldo (5) Geldfluss aus der voranschlagswirksamen Gebarung (Saldo 3 + Saldo 4)							-2.000,00	-2.000,00	-1.681,84
132	Gesundheitspolizei									
132000	Gesundheitspolizei									
Operative Gebarung										
2/132000+816000	Kostenbeitrag Gde.Schollach	2114	3114	13	400,00	100,00	0,00	400,00	100,00	0,00
SU 21 / 31	Summe Erträge / Einzahlungen operative Gebarung				400,00	100,00	0,00	400,00	100,00	0,00
1/132000-728000	Totenbeschauegebühr	2225	3225	24	2.500,00	1.800,00	2.556,28	2.500,00	1.800,00	2.556,28
SU 22 / 32	Summe Aufwendungen / Auszahlungen operative Gebarung				2.500,00	1.800,00	2.556,28	2.500,00	1.800,00	2.556,28
SA 0 / SA 1	(0) Nettoergebnis (21 - 22) / (1) Geldfluss operative Gebarung (31 – 32)				-2.100,00	-1.700,00	-2.556,28	-2.100,00	-1.700,00	-2.556,28
SA01	Saldo (01) Haushaltsrücklagen (230 - 240)				0,00	0,00	0,00	0,00	0,00	0,00
SA00	Saldo (00) Nettoergebnis nach Haushaltsrücklagen (Saldo 0 + Saldo 01)				-2.100,00	-1.700,00	-2.556,28			
Investive Gebarung										
SU 33	Summe Einzahlungen investive Gebarung							0,00	0,00	0,00
SU 34	Summe Auszahlungen investive Gebarung							0,00	0,00	0,00



		MVAG	VC QU	AOB	Ergebnisvoranschlag			Finanzierungsvoranschlag		
		EH	FH		VA 2025	VA 2024	RA 2023	VA 2025	VA 2024	RA 2023
SA2	Saldo (2) Geldfluss aus der Investiven Gebarung (33 – 34)							0,00	0,00	0,00
SA3	Saldo (3) Nettofinanzierungssaldo (Saldo 1 + Saldo 2)							-2.100,00	-1.700,00	-2.556,28
<b>Finanzierungstätigkeit</b>										
SU 35	Summe Einzahlungen aus der Finanzierungstätigkeit							0,00	0,00	0,00
SU 36	Summe Auszahlungen aus der Finanzierungstätigkeit							0,00	0,00	0,00
SA4	Saldo (4) Geldfluss aus der Finanzierungstätigkeit (35 – 36)							0,00	0,00	0,00
SA5	Saldo (5) Geldfluss aus der voranschlagswirksamen Gebarung (Saldo 3 + Saldo 4)							-2.100,00	-1.700,00	-2.556,28
133	Veterinärpolizei									
133000	Veterinärpolizei									
<b>Operative Gebarung</b>										
2/133000+808000	Erlöse für Hundemarken	2116	3116	16	100,00	100,00	52,00	100,00	100,00	51,00
SU 21 / 31	Summe Erträge / Einzahlungen operative Gebarung				100,00	100,00	52,00	100,00	100,00	51,00
1/133000-413000	Hundemarken	2221	3221	23	100,00	100,00	55,32	100,00	100,00	55,32
SU 22 / 32	Summe Aufwendungen / Auszahlungen operative Gebarung				100,00	100,00	55,32	100,00	100,00	55,32
SA 0 / SA 1	(0) Nettoergebnis (21 - 22) / (1) Geldfluss operative Gebarung (31 – 32)				0,00	0,00	-3,32	0,00	0,00	-4,32
SA01	Saldo (01) Haushaltsrücklagen (230 - 240)				0,00	0,00	0,00	0,00	0,00	0,00
SA00	Saldo (00) Nettoergebnis nach Haushaltsrücklagen (Saldo 0 + Saldo 01)				0,00	0,00	-3,32			
<b>Investive Gebarung</b>										
SU 33	Summe Einzahlungen investive Gebarung							0,00	0,00	0,00
SU 34	Summe Auszahlungen investive Gebarung							0,00	0,00	0,00
SA2	Saldo (2) Geldfluss aus der Investiven Gebarung (33 – 34)							0,00	0,00	0,00
SA3	Saldo (3) Nettofinanzierungssaldo (Saldo 1 + Saldo 2)							0,00	0,00	-4,32
<b>Finanzierungstätigkeit</b>										
SU 35	Summe Einzahlungen aus der Finanzierungstätigkeit							0,00	0,00	0,00
SU 36	Summe Auszahlungen aus der Finanzierungstätigkeit							0,00	0,00	0,00
SA4	Saldo (4) Geldfluss aus der Finanzierungstätigkeit (35 – 36)							0,00	0,00	0,00
SA5	Saldo (5) Geldfluss aus der voranschlagswirksamen Gebarung (Saldo 3 + Saldo 4)							0,00	0,00	-4,32
16	Feuerwehrwesen									
163	Freiwillige Feuerwehren									
163000	Freiwillige Feuerwehren									
<b>Operative Gebarung</b>										
2/163000+813000	Erträge aus der Auflösung von Investitionszuschüssen (Kapitaltransfers)	2127			16.700,00	16.700,00	16.698,78	0,00	0,00	0,00
2/163000+816000	Kostenbeitrag FF-Loosdorf	2114	3114	13	0,00	0,00	5.000,00	0,00	0,00	5.000,00

		MVAG		VC QU	AOB	Ergebnisvoranschlag			Finanzierungsvoranschlag		
		EH	FH			VA 2025	VA 2024	RA 2023	VA 2025	VA 2024	RA 2023
2/163000+829179	Erträge Hochwasserkatastrphe (Versicherung, Fond)	2116	3116			15.000,00	0,00	0,00	15.000,00	0,00	0,00
2/163000+861000	Zinsenzuschuss LFSA allgemein (D1-11)	2121	3121	15		900,00	1.100,00	2.850,00	900,00	1.100,00	2.850,00
2/163000+861100	Zinsenzuschuss LFSA thermische Sanierung (D1-12)	2121	3121	15		500,00	600,00	1.562,30	500,00	600,00	1.562,30
2/163000+861200	Landesförderung Notstromaggregat	2121	3121	15		0,00	0,00	12.173,84	0,00	0,00	12.173,84
<b>SU 21 / 31</b>	<b>Summe Erträge / Einzahlungen operative Gebarung</b>					<b>33.100,00</b>	<b>18.400,00</b>	<b>38.284,92</b>	<b>16.400,00</b>	<b>1.700,00</b>	<b>21.586,14</b>
1/163000-618179	Instandhaltung Hochwasserkatastrphe	2224	3224			43.000,00	0,00	0,00	43.000,00	0,00	0,00
1/163000-650000	Kreditzinse Darlehen LFSA allgemein (D1-11)	2241	3241	25		3.800,00	5.000,00	4.988,54	3.800,00	5.000,00	4.988,54
1/163000-650100	Kreditzinsen Darlehen LFSA thermische Sanierung (D1-12)	2241	3241	25		4.100,00	5.900,00	4.710,04	4.100,00	5.900,00	4.710,04
1/163000-680000	Planmäßige Abschreibung	2226				37.600,00	35.800,00	37.054,98	0,00	0,00	0,00
1/163000-757000	Laufende Zuschüsse an FF Loosdorf	2234	3234	27		500,00	500,00	533,03	500,00	500,00	533,03
1/163000-757100	Laufende Zuschüsse an FF Albrechtsb	2234	3234	27		500,00	500,00	217,60	500,00	500,00	217,60
1/163000-757200	Zuschuß Warn- und Alarmsystem	2234	3234	27		2.100,00	2.100,00	1.951,00	2.100,00	2.100,00	1.951,00
1/163000-775000	Subvention FF Loosdorf	2233		44		8.000,00	8.000,00	7.684,09	0,00	0,00	0,00
1/163000-775100	Subvention FF Albrechtsberg	2233		44		8.000,00	8.000,00	8.895,17	0,00	0,00	0,00
<b>SU 22 / 32</b>	<b>Summe Aufwendungen / Auszahlungen operative Gebarung</b>					<b>107.600,00</b>	<b>65.800,00</b>	<b>66.034,45</b>	<b>54.000,00</b>	<b>14.000,00</b>	<b>12.400,21</b>
<b>SA 0 / SA 1</b>	<b>(0) Nettoergebnis (21 - 22) / (1) Geldfluss operative Gebarung (31 - 32)</b>					<b>-74.500,00</b>	<b>-47.400,00</b>	<b>-27.749,53</b>	<b>-37.600,00</b>	<b>-12.300,00</b>	<b>9.185,93</b>
<b>SA01</b>	<b>Saldo (01) Haushaltsrücklagen (230 - 240)</b>					<b>0,00</b>	<b>0,00</b>	<b>0,00</b>	<b>0,00</b>	<b>0,00</b>	<b>0,00</b>
<b>SA00</b>	<b>Saldo (00) Nettoergebnis nach Haushaltsrücklagen (Saldo 0 + Saldo 01)</b>					<b>-74.500,00</b>	<b>-47.400,00</b>	<b>-27.749,53</b>			
<b>Investive Gebarung</b>											
<b>SU 33</b>	<b>Summe Einzahlungen investive Gebarung</b>								<b>0,00</b>	<b>0,00</b>	<b>0,00</b>
1/163000-020000	Ankauf Notstromaggregat		3414	2 41		0,00	0,00	0,00	0,00	0,00	36.179,44
1/163000-775000	Subvention FF Loosdorf		3433	44		0,00	0,00	0,00	8.000,00	8.000,00	7.684,09
1/163000-775100	Subvention FF Albrechtsberg		3433	44		0,00	0,00	0,00	8.000,00	8.000,00	8.895,17
<b>SU 34</b>	<b>Summe Auszahlungen investive Gebarung</b>								<b>16.000,00</b>	<b>16.000,00</b>	<b>52.758,70</b>
<b>SA2</b>	<b>Saldo (2) Geldfluss aus der Investiven Gebarung (33 - 34)</b>								<b>-16.000,00</b>	<b>-16.000,00</b>	<b>-52.758,70</b>
<b>SA3</b>	<b>Saldo (3) Nettofinanzierungssaldo (Saldo 1 + Saldo 2)</b>								<b>-53.600,00</b>	<b>-28.300,00</b>	<b>-43.572,77</b>
<b>Finanzierungstätigkeit</b>											
<b>SU 35</b>	<b>Summe Einzahlungen aus der Finanzierungstätigkeit</b>								<b>0,00</b>	<b>0,00</b>	<b>0,00</b>
1/163000-346000	Tilgung Darlehen LFSA allgemein (D1-11)		3614	65		0,00	0,00	0,00	20.000,00	20.000,00	20.000,00
1/163000-346100	Tilgung Darlehen LFSA thermische Sanierung (D1-12)		3614	65		0,00	0,00	0,00	15.000,00	15.000,00	15.000,00
<b>SU 36</b>	<b>Summe Auszahlungen aus der Finanzierungstätigkeit</b>								<b>35.000,00</b>	<b>35.000,00</b>	<b>35.000,00</b>
<b>SA4</b>	<b>Saldo (4) Geldfluss aus der Finanzierungstätigkeit (35 - 36)</b>								<b>-35.000,00</b>	<b>-35.000,00</b>	<b>-35.000,00</b>
<b>SA5</b>	<b>Saldo (5) Geldfluss aus der voranschlagswirksamen Gebarung (Saldo 3 + Saldo 4)</b>								<b>-88.600,00</b>	<b>-63.300,00</b>	<b>-78.572,77</b>

		MVAG VC QU AOB			Ergebnisvoranschlag			Finanzierungsvoranschlag		
		EH	FH		VA 2025	VA 2024	RA 2023	VA 2025	VA 2024	RA 2023
<b>163002</b>	<b>Freiwillige Feuerwehren</b>									
<b>Operative Gebarung</b>										
<b>SU 21 / 31</b>	<b>Summe Erträge / Einzahlungen operative Gebarung</b>				<b>0,00</b>	<b>0,00</b>	<b>0,00</b>	<b>0,00</b>	<b>0,00</b>	<b>0,00</b>
1/163002-650300	Kreditzinsen für Darlehensübernahme KIG	2241	3241	25	500,00	400,00	640,42	500,00	400,00	640,42
<b>SU 22 / 32</b>	<b>Summe Aufwendungen / Auszahlungen operative Gebarung</b>				<b>500,00</b>	<b>400,00</b>	<b>640,42</b>	<b>500,00</b>	<b>400,00</b>	<b>640,42</b>
<b>SA 0 / SA 1</b>	<b>(0) Nettoergebnis (21 - 22) / (1) Geldfluss operative Gebarung (31 - 32)</b>				<b>-500,00</b>	<b>-400,00</b>	<b>-640,42</b>	<b>-500,00</b>	<b>-400,00</b>	<b>-640,42</b>
<b>SA01</b>	<b>Saldo (01) Haushaltsrücklagen (230 - 240)</b>				<b>0,00</b>	<b>0,00</b>	<b>0,00</b>	<b>0,00</b>	<b>0,00</b>	<b>0,00</b>
<b>SA00</b>	<b>Saldo (00) Nettoergebnis nach Haushaltsrücklagen (Saldo 0 + Saldo 01)</b>				<b>-500,00</b>	<b>-400,00</b>	<b>-640,42</b>			
<b>Investive Gebarung</b>										
<b>SU 33</b>	<b>Summe Einzahlungen investive Gebarung</b>							<b>0,00</b>	<b>0,00</b>	<b>0,00</b>
<b>SU 34</b>	<b>Summe Auszahlungen investive Gebarung</b>							<b>0,00</b>	<b>0,00</b>	<b>0,00</b>
<b>SA2</b>	<b>Saldo (2) Geldfluss aus der Investiven Gebarung (33 - 34)</b>							<b>0,00</b>	<b>0,00</b>	<b>0,00</b>
<b>SA3</b>	<b>Saldo (3) Nettofinanzierungssaldo (Saldo 1 + Saldo 2)</b>							<b>-500,00</b>	<b>-400,00</b>	<b>-640,42</b>
<b>Finanzierungstätigkeit</b>										
<b>SU 35</b>	<b>Summe Einzahlungen aus der Finanzierungstätigkeit</b>							<b>0,00</b>	<b>0,00</b>	<b>0,00</b>
1/163002-346300	Tilgung Darlehen von KIG		3614	65	0,00	0,00	0,00	10.600,00	10.600,00	10.463,84
<b>SU 36</b>	<b>Summe Auszahlungen aus der Finanzierungstätigkeit</b>							<b>10.600,00</b>	<b>10.600,00</b>	<b>10.463,84</b>
<b>SA4</b>	<b>Saldo (4) Geldfluss aus der Finanzierungstätigkeit (35 - 36)</b>							<b>-10.600,00</b>	<b>-10.600,00</b>	<b>-10.463,84</b>
<b>SA5</b>	<b>Saldo (5) Geldfluss aus der voranschlagswirksamen Gebarung (Saldo 3 + Saldo 4)</b>							<b>-11.100,00</b>	<b>-11.000,00</b>	<b>-11.104,26</b>
<b>163110</b>	<b>Zu-und Umbau FF Haus Albrg.-Neubach</b>									
<b>Operative Gebarung</b>										
6/163110+829910	Zuführung operativer Haushalt	2116	3116	1 18	0,00	0,00	49.396,66	0,00	0,00	49.396,66
6/163110+899000	Zuführung von operativer Gebarung	2116		1	0,00	6.000,00	0,00	0,00	0,00	0,00
<b>SU 21 / 31</b>	<b>Summe Erträge / Einzahlungen operative Gebarung</b>				<b>0,00</b>	<b>6.000,00</b>	<b>49.396,66</b>	<b>0,00</b>	<b>0,00</b>	<b>49.396,66</b>
1/163110-680000	Planmäßige Abschreibung	2226			1.500,00	200,00	2.511,73	0,00	0,00	0,00
<b>SU 22 / 32</b>	<b>Summe Aufwendungen / Auszahlungen operative Gebarung</b>				<b>1.500,00</b>	<b>200,00</b>	<b>2.511,73</b>	<b>0,00</b>	<b>0,00</b>	<b>0,00</b>
<b>SA 0 / SA 1</b>	<b>(0) Nettoergebnis (21 - 22) / (1) Geldfluss operative Gebarung (31 - 32)</b>				<b>-1.500,00</b>	<b>5.800,00</b>	<b>46.884,93</b>	<b>0,00</b>	<b>0,00</b>	<b>49.396,66</b>
6/163110+895001	Entnahmen von allgemeinen Haushaltsrücklagen	2301		1	0,00	0,00	23.400,00	0,00	0,00	0,00
<b>SA01</b>	<b>Saldo (01) Haushaltsrücklagen (230 - 240)</b>				<b>0,00</b>	<b>0,00</b>	<b>23.400,00</b>	<b>0,00</b>	<b>0,00</b>	<b>0,00</b>
<b>SA00</b>	<b>Saldo (00) Nettoergebnis nach Haushaltsrücklagen (Saldo 0 + Saldo 01)</b>				<b>-1.500,00</b>	<b>5.800,00</b>	<b>70.284,93</b>			
<b>Investive Gebarung</b>										
<b>SU 33</b>	<b>Summe Einzahlungen investive Gebarung</b>							<b>0,00</b>	<b>0,00</b>	<b>0,00</b>
5/163110-010000	Gebäude und Bauten		3413	1 40	0,00	0,00	0,00	0,00	6.000,00	71.162,72

		MVAG		VC QU	AOB	Ergebnisvoranschlag			Finanzierungsvoranschlag		
		EH	FH			VA 2025	VA 2024	RA 2023	VA 2025	VA 2024	RA 2023
5/163110-042000	Amts-, Betriebs- und Geschäftsausstattung		3415	1 41		0,00	0,00	0,00	0,00	0,00	1.633,94
<b>SU 34</b>	<b>Summe Auszahlungen investive Gebarung</b>								<b>0,00</b>	<b>6.000,00</b>	<b>72.796,66</b>
<b>SA2</b>	<b>Saldo (2) Geldfluss aus der Investiven Gebarung (33 – 34)</b>								<b>0,00</b>	<b>-6.000,00</b>	<b>-72.796,66</b>
<b>SA3</b>	<b>Saldo (3) Nettofinanzierungssaldo (Saldo 1 + Saldo 2)</b>								<b>0,00</b>	<b>-6.000,00</b>	<b>-23.400,00</b>
<b>Finanzierungstätigkeit</b>											
<b>SU 35</b>	<b>Summe Einzahlungen aus der Finanzierungstätigkeit</b>								<b>0,00</b>	<b>0,00</b>	<b>0,00</b>
<b>SU 36</b>	<b>Summe Auszahlungen aus der Finanzierungstätigkeit</b>								<b>0,00</b>	<b>0,00</b>	<b>0,00</b>
<b>SA4</b>	<b>Saldo (4) Geldfluss aus der Finanzierungstätigkeit (35 – 36)</b>								<b>0,00</b>	<b>0,00</b>	<b>0,00</b>
<b>SA5</b>	<b>Saldo (5) Geldfluss aus der voranschlagswirksamen Gebarung (Saldo 3 + Saldo 4)</b>								<b>0,00</b>	<b>-6.000,00</b>	<b>-23.400,00</b>
<b>163140</b>	<b>Ankauf HLF 2 FF-Albrg.-Neubach</b>										
<b>Operative Gebarung</b>											
6/163140+816000	Kostenbeitrag FF-Albrg.-Neubach	2114	3114	1 13		25.000,00	45.000,00	0,00	25.000,00	45.000,00	0,00
6/163140+860000	NOVA-Rückvergütung	2121	3121	1 15		0,00	3.000,00	0,00	0,00	3.000,00	0,00
6/163140+861000	Landesförderung HLF 2	2121	3121	1 15		0,00	70.000,00	0,00	0,00	70.000,00	0,00
6/163140+861100	Umsatzsteuerrückvergütung	2121	3121	1 15		0,00	55.000,00	0,00	0,00	55.000,00	0,00
<b>SU 21 / 31</b>	<b>Summe Erträge / Einzahlungen operative Gebarung</b>					<b>25.000,00</b>	<b>173.000,00</b>	<b>0,00</b>	<b>25.000,00</b>	<b>173.000,00</b>	<b>0,00</b>
1/163140-650000	Kreditzinse HLF 2	2241	3241	25		10.700,00	0,00	0,00	10.700,00	0,00	0,00
<b>SU 22 / 32</b>	<b>Summe Aufwendungen / Auszahlungen operative Gebarung</b>					<b>10.700,00</b>	<b>0,00</b>	<b>0,00</b>	<b>10.700,00</b>	<b>0,00</b>	<b>0,00</b>
<b>SA 0 / SA 1</b>	<b>(0) Nettoergebnis (21 - 22) / (1) Geldfluss operative Gebarung (31 – 32)</b>					<b>14.300,00</b>	<b>173.000,00</b>	<b>0,00</b>	<b>14.300,00</b>	<b>173.000,00</b>	<b>0,00</b>
<b>SA01</b>	<b>Saldo (01) Haushaltsrücklagen (230 - 240)</b>					<b>0,00</b>	<b>0,00</b>	<b>0,00</b>	<b>0,00</b>	<b>0,00</b>	<b>0,00</b>
<b>SA00</b>	<b>Saldo (00) Nettoergebnis nach Haushaltsrücklagen (Saldo 0 + Saldo 01)</b>					<b>14.300,00</b>	<b>173.000,00</b>	<b>0,00</b>			
<b>Investive Gebarung</b>											
6/163140+301000	Umsatzsteuerrückvergütung		3331	1		0,00	0,00	0,00	50.000,00	0,00	0,00
6/163140+301010	Landesförderung HLF 2		3331	1		0,00	0,00	0,00	75.500,00	0,00	0,00
<b>SU 33</b>	<b>Summe Einzahlungen investive Gebarung</b>								<b>125.500,00</b>	<b>0,00</b>	<b>0,00</b>
5/163140-040000	Fahrzeugankauf HLF 2		3414	1 41		0,00	0,00	0,00	0,00	570.000,00	0,00
<b>SU 34</b>	<b>Summe Auszahlungen investive Gebarung</b>								<b>0,00</b>	<b>570.000,00</b>	<b>0,00</b>
<b>SA2</b>	<b>Saldo (2) Geldfluss aus der Investiven Gebarung (33 – 34)</b>								<b>125.500,00</b>	<b>-570.000,00</b>	<b>0,00</b>
<b>SA3</b>	<b>Saldo (3) Nettofinanzierungssaldo (Saldo 1 + Saldo 2)</b>								<b>139.800,00</b>	<b>-397.000,00</b>	<b>0,00</b>
<b>Finanzierungstätigkeit</b>											
6/163140+346000	Darlehensaufnahme Ankauf HLF 2		3514	1 55		0,00	0,00	0,00	0,00	397.000,00	0,00
<b>SU 35</b>	<b>Summe Einzahlungen aus der Finanzierungstätigkeit</b>								<b>0,00</b>	<b>397.000,00</b>	<b>0,00</b>
1/163140-346000	Darlehensstilgung HLF 2		3614	65		0,00	0,00	0,00	39.800,00	0,00	0,00
<b>SU 36</b>	<b>Summe Auszahlungen aus der Finanzierungstätigkeit</b>								<b>39.800,00</b>	<b>0,00</b>	<b>0,00</b>
<b>SA4</b>	<b>Saldo (4) Geldfluss aus der Finanzierungstätigkeit (35 – 36)</b>								<b>-39.800,00</b>	<b>397.000,00</b>	<b>0,00</b>

		MVAG VC QU AOB			Ergebnisvoranschlag			Finanzierungsvoranschlag		
		EH	FH		VA 2025	VA 2024	RA 2023	VA 2025	VA 2024	RA 2023
<b>SA5</b>	<b>Saldo (5) Geldfluss aus der voranschlagswirksamen Gebarung (Saldo 3 + Saldo 4)</b>							<b>100.000,00</b>	<b>0,00</b>	<b>0,00</b>
<b>163150</b>	<b>Ankauf VRF FF-Loosdorf</b>									
<b>Operative Gebarung</b>										
6/163150+816000	Kostenbeitrag FF-Loosdorf	2114	3114	1 13	70.000,00	0,00	0,00	70.000,00	0,00	0,00
6/163150+816010	Kostenbeitrag KIG	2114	3114	1	118.700,00	0,00	0,00	118.700,00	0,00	0,00
<b>SU 21 / 31</b>	<b>Summe Erträge / Einzahlungen operative Gebarung</b>				<b>188.700,00</b>	<b>0,00</b>	<b>0,00</b>	<b>188.700,00</b>	<b>0,00</b>	<b>0,00</b>
<b>SU 22 / 32</b>	<b>Summe Aufwendungen / Auszahlungen operative Gebarung</b>				<b>0,00</b>	<b>0,00</b>	<b>0,00</b>	<b>0,00</b>	<b>0,00</b>	<b>0,00</b>
<b>SA 0 / SA 1</b>	<b>(0) Nettoergebnis (21 - 22) / (1) Geldfluss operative Gebarung (31 - 32)</b>				<b>188.700,00</b>	<b>0,00</b>	<b>0,00</b>	<b>188.700,00</b>	<b>0,00</b>	<b>0,00</b>
<b>SA01</b>	<b>Saldo (01) Haushaltsrücklagen (230 - 240)</b>				<b>0,00</b>	<b>0,00</b>	<b>0,00</b>	<b>0,00</b>	<b>0,00</b>	<b>0,00</b>
<b>SA00</b>	<b>Saldo (00) Nettoergebnis nach Haushaltsrücklagen (Saldo 0 + Saldo 01)</b>				<b>188.700,00</b>	<b>0,00</b>	<b>0,00</b>			
<b>Investive Gebarung</b>										
6/163150+301000	Landesförderung VRFA		3331	1	0,00	0,00	0,00	72.000,00	0,00	0,00
6/163150+301010	Umsatzsteuerrückvergütung		3331	1	0,00	0,00	0,00	31.300,00	0,00	0,00
<b>SU 33</b>	<b>Summe Einzahlungen investive Gebarung</b>							<b>103.300,00</b>	<b>0,00</b>	<b>0,00</b>
5/163150-040000	Fahrzeugankauf VRFA		3414	1 41	0,00	0,00	0,00	292.000,00	0,00	0,00
<b>SU 34</b>	<b>Summe Auszahlungen investive Gebarung</b>							<b>292.000,00</b>	<b>0,00</b>	<b>0,00</b>
<b>SA2</b>	<b>Saldo (2) Geldfluss aus der Investiven Gebarung (33 - 34)</b>							<b>-188.700,00</b>	<b>0,00</b>	<b>0,00</b>
<b>SA3</b>	<b>Saldo (3) Nettofinanzierungssaldo (Saldo 1 + Saldo 2)</b>							<b>0,00</b>	<b>0,00</b>	<b>0,00</b>
<b>Finanzierungstätigkeit</b>										
<b>SU 35</b>	<b>Summe Einzahlungen aus der Finanzierungstätigkeit</b>							<b>0,00</b>	<b>0,00</b>	<b>0,00</b>
<b>SU 36</b>	<b>Summe Auszahlungen aus der Finanzierungstätigkeit</b>							<b>0,00</b>	<b>0,00</b>	<b>0,00</b>
<b>SA4</b>	<b>Saldo (4) Geldfluss aus der Finanzierungstätigkeit (35 - 36)</b>							<b>0,00</b>	<b>0,00</b>	<b>0,00</b>
<b>SA5</b>	<b>Saldo (5) Geldfluss aus der voranschlagswirksamen Gebarung (Saldo 3 + Saldo 4)</b>							<b>0,00</b>	<b>0,00</b>	<b>0,00</b>
<b>164</b>	<b>Förderung der Brandbekämpfung und Brandverhütung</b>									
<b>164000</b>	<b>Förderung der Brandbekämpfung und Brandverhütung</b>									
<b>Operative Gebarung</b>										
<b>SU 21 / 31</b>	<b>Summe Erträge / Einzahlungen operative Gebarung</b>				<b>0,00</b>	<b>0,00</b>	<b>0,00</b>	<b>0,00</b>	<b>0,00</b>	<b>0,00</b>
1/164000-452000	Treibstoffe FF Loosdorf	2221	3221	23	10.000,00	10.000,00	7.782,96	10.000,00	10.000,00	7.657,14
1/164000-452100	Treibstoffe FF Albrechtsberg	2221	3221	23	2.100,00	2.000,00	1.850,65	2.100,00	2.000,00	1.922,79
1/164000-600000	Strom FF Loosdorf	2222	3222	24	5.700,00	4.000,00	4.764,59	5.700,00	4.000,00	4.764,59
1/164000-600100	Strom FF Albrechtsberg	2222	3222	24	4.600,00	4.500,00	5.508,12	4.600,00	4.500,00	5.508,12
1/164000-600300	Heizung FF Albrechtsberg	2222	3222	24	5.900,00	5.800,00	5.834,20	5.900,00	5.800,00	5.834,20
1/164000-600310	Heizung FF Loosdorf	2222	3222	24	3.300,00	3.300,00	5.101,94	3.300,00	3.300,00	5.101,94
1/164000-614000	Instandhaltung Gebäude FF Loosdorf	2224	3224	24	1.000,00	1.600,00	120,88	1.000,00	1.600,00	120,88
1/164000-614100	Instandhaltung Gebäude FF Albrechtsberg	2224	3224	24	1.000,00	2.000,00	-112,30	1.000,00	2.000,00	-112,30

		MVAG		VC QU	AOB	Ergebnisvoranschlag			Finanzierungsvoranschlag		
		EH	FH			VA 2025	VA 2024	RA 2023	VA 2025	VA 2024	RA 2023
1/164000-617000	Instandh. Fahrzeugen FF Loosdorf	2224	3224	24		15.000,00	7.000,00	10.022,96	15.000,00	7.000,00	8.875,16
1/164000-617100	Instandh. Fahrzeugen FF Albrechtsberg	2224	3224	24		2.000,00	4.000,00	1.717,52	2.000,00	4.000,00	6.052,79
1/164000-670000	Versicherungen	2222	3222	24		7.400,00	7.000,00	8.874,28	7.400,00	7.000,00	8.874,28
1/164000-680000	Planmäßige Abschreibung	2226				11.300,00	11.300,00	12.611,03	0,00	0,00	0,00
1/164000-700000	Mietzahlungen an KIG FF Loosdorf	2223	3223	24		56.000,00	54.300,00	54.262,30	56.000,00	54.300,00	54.262,30
1/164000-710000	Öffentliche Abgaben FF Loosdorf	2225	3225	24		3.100,00	3.000,00	4.599,71	3.100,00	3.000,00	4.599,71
1/164000-710100	Öffentliche Abgaben FF Albrechtsberg	2225	3225	24		2.600,00	2.500,00	2.488,84	2.600,00	2.500,00	2.488,84
<b>SU 22 / 32</b>	<b>Summe Aufwendungen / Auszahlungen operative Gebarung</b>					<b>131.000,00</b>	<b>122.300,00</b>	<b>125.427,68</b>	<b>119.700,00</b>	<b>111.000,00</b>	<b>115.950,44</b>
<b>SA 0 / SA 1</b>	<b>(0) Nettoergebnis (21 - 22) / (1) Geldfluss operative Gebarung (31 - 32)</b>					<b>-131.000,00</b>	<b>-122.300,00</b>	<b>-125.427,68</b>	<b>-119.700,00</b>	<b>-111.000,00</b>	<b>-115.950,44</b>
<b>SA01</b>	<b>Saldo (01) Haushaltsrücklagen (230 - 240)</b>					<b>0,00</b>	<b>0,00</b>	<b>0,00</b>	<b>0,00</b>	<b>0,00</b>	<b>0,00</b>
<b>SA00</b>	<b>Saldo (00) Nettoergebnis nach Haushaltsrücklagen (Saldo 0 + Saldo 01)</b>					<b>-131.000,00</b>	<b>-122.300,00</b>	<b>-125.427,68</b>			
<b>Investive Gebarung</b>											
<b>SU 33</b>	<b>Summe Einzahlungen investive Gebarung</b>								<b>0,00</b>	<b>0,00</b>	<b>0,00</b>
1/164000-010000	Zubau Schuppen FF-Albrechtsberg		3413	2		0,00	0,00	0,00	0,00	20.000,00	0,00
<b>SU 34</b>	<b>Summe Auszahlungen investive Gebarung</b>								<b>0,00</b>	<b>20.000,00</b>	<b>0,00</b>
<b>SA2</b>	<b>Saldo (2) Geldfluss aus der Investiven Gebarung (33 - 34)</b>								<b>0,00</b>	<b>-20.000,00</b>	<b>0,00</b>
<b>SA3</b>	<b>Saldo (3) Nettofinanzierungssaldo (Saldo 1 + Saldo 2)</b>								<b>-119.700,00</b>	<b>-131.000,00</b>	<b>-115.950,44</b>
<b>Finanzierungstätigkeit</b>											
<b>SU 35</b>	<b>Summe Einzahlungen aus der Finanzierungstätigkeit</b>								<b>0,00</b>	<b>0,00</b>	<b>0,00</b>
<b>SU 36</b>	<b>Summe Auszahlungen aus der Finanzierungstätigkeit</b>								<b>0,00</b>	<b>0,00</b>	<b>0,00</b>
<b>SA4</b>	<b>Saldo (4) Geldfluss aus der Finanzierungstätigkeit (35 - 36)</b>								<b>0,00</b>	<b>0,00</b>	<b>0,00</b>
<b>SA5</b>	<b>Saldo (5) Geldfluss aus der voranschlagswirksamen Gebarung (Saldo 3 + Saldo 4)</b>								<b>-119.700,00</b>	<b>-131.000,00</b>	<b>-115.950,44</b>
<b>17</b>	<b>Katastrophendienst</b>										
<b>170</b>	<b>Allgemeine Angelegenheiten</b>										
<b>170000</b>	<b>Allgemeine Angelegenheiten</b>										
<b>Operative Gebarung</b>											
<b>SU 21 / 31</b>	<b>Summe Erträge / Einzahlungen operative Gebarung</b>					<b>0,00</b>	<b>0,00</b>	<b>0,00</b>	<b>0,00</b>	<b>0,00</b>	<b>0,00</b>
1/170000-728000	Blackout - Werbetätigkeiten	2225	3225	24		500,00	1.000,00	714,75	500,00	1.000,00	714,75
<b>SU 22 / 32</b>	<b>Summe Aufwendungen / Auszahlungen operative Gebarung</b>					<b>500,00</b>	<b>1.000,00</b>	<b>714,75</b>	<b>500,00</b>	<b>1.000,00</b>	<b>714,75</b>
<b>SA 0 / SA 1</b>	<b>(0) Nettoergebnis (21 - 22) / (1) Geldfluss operative Gebarung (31 - 32)</b>					<b>-500,00</b>	<b>-1.000,00</b>	<b>-714,75</b>	<b>-500,00</b>	<b>-1.000,00</b>	<b>-714,75</b>
<b>SA01</b>	<b>Saldo (01) Haushaltsrücklagen (230 - 240)</b>					<b>0,00</b>	<b>0,00</b>	<b>0,00</b>	<b>0,00</b>	<b>0,00</b>	<b>0,00</b>
<b>SA00</b>	<b>Saldo (00) Nettoergebnis nach Haushaltsrücklagen (Saldo 0 + Saldo 01)</b>					<b>-500,00</b>	<b>-1.000,00</b>	<b>-714,75</b>			
<b>Investive Gebarung</b>											
<b>SU 33</b>	<b>Summe Einzahlungen investive Gebarung</b>								<b>0,00</b>	<b>0,00</b>	<b>0,00</b>
<b>SU 34</b>	<b>Summe Auszahlungen investive Gebarung</b>								<b>0,00</b>	<b>0,00</b>	<b>0,00</b>
<b>SA2</b>	<b>Saldo (2) Geldfluss aus der Investiven Gebarung (33 - 34)</b>								<b>0,00</b>	<b>0,00</b>	<b>0,00</b>

		MVAG	VC QU	AOB	Ergebnisvoranschlag			Finanzierungsvoranschlag		
		EH	FH		VA 2025	VA 2024	RA 2023	VA 2025	VA 2024	RA 2023
SA3	Saldo (3) Nettofinanzierungssaldo (Saldo 1 + Saldo 2)							-500,00	-1.000,00	-714,75
<b>Finanzierungstätigkeit</b>										
SU 35	Summe Einzahlungen aus der Finanzierungstätigkeit							0,00	0,00	0,00
SU 36	Summe Auszahlungen aus der Finanzierungstätigkeit							0,00	0,00	0,00
SA4	Saldo (4) Geldfluss aus der Finanzierungstätigkeit (35 – 36)							0,00	0,00	0,00
SA5	Saldo (5) Geldfluss aus der voranschlagswirksamen Gebarung (Saldo 3 + Saldo 4)							-500,00	-1.000,00	-714,75
18	Landesverteidigung									
180	Zivilschutz									
180000	Zivilschutz									
<b>Operative Gebarung</b>										
SU 21 / 31	Summe Erträge / Einzahlungen operative Gebarung				0,00	0,00	0,00	0,00	0,00	0,00
1/180000-726000	Mitgliedsbeitrag - Zivilschutz	2225	3225	24	900,00	900,00	850,00	900,00	900,00	850,00
SU 22 / 32	Summe Aufwendungen / Auszahlungen operative Gebarung				900,00	900,00	850,00	900,00	900,00	850,00
SA 0 / SA 1	(0) Nettoergebnis (21 - 22) / (1) Geldfluss operative Gebarung (31 – 32)				-900,00	-900,00	-850,00	-900,00	-900,00	-850,00
SA01	Saldo (01) Haushaltsrücklagen (230 - 240)				0,00	0,00	0,00	0,00	0,00	0,00
SA00	Saldo (00) Nettoergebnis nach Haushaltsrücklagen (Saldo 0 + Saldo 01)				-900,00	-900,00	-850,00			
<b>Investive Gebarung</b>										
SU 33	Summe Einzahlungen investive Gebarung							0,00	0,00	0,00
SU 34	Summe Auszahlungen investive Gebarung							0,00	0,00	0,00
SA2	Saldo (2) Geldfluss aus der Investiven Gebarung (33 – 34)							0,00	0,00	0,00
SA3	Saldo (3) Nettofinanzierungssaldo (Saldo 1 + Saldo 2)							-900,00	-900,00	-850,00
<b>Finanzierungstätigkeit</b>										
SU 35	Summe Einzahlungen aus der Finanzierungstätigkeit							0,00	0,00	0,00
SU 36	Summe Auszahlungen aus der Finanzierungstätigkeit							0,00	0,00	0,00
SA4	Saldo (4) Geldfluss aus der Finanzierungstätigkeit (35 – 36)							0,00	0,00	0,00
SA5	Saldo (5) Geldfluss aus der voranschlagswirksamen Gebarung (Saldo 3 + Saldo 4)							-900,00	-900,00	-850,00

					Ergebnisvoranschlag			Finanzierungsvoranschlag		
					VA 2025	VA 2024	RA 2023	VA 2025	VA 2024	RA 2023
2 Unterricht, Erziehung, Sport und Wissenschaft										
21	Allgemeinbildender Unterricht									
210	Allgemeinbildende Pflichtschulen, gemeinsame Kosten									
210000	Allgemeinbildende Pflichtschulen, gemeinsame Kosten									
Operative Gebarung										
SU 21 / 31	Summe Erträge / Einzahlungen operative Gebarung				0,00	0,00	0,00	0,00	0,00	0,00
1/210000-752000	Beiträge an Schulgemeinden	2231	3231	26	38.900,00	28.100,00	53.668,95	38.900,00	28.100,00	53.668,95
SU 22 / 32	Summe Aufwendungen / Auszahlungen operative Gebarung				38.900,00	28.100,00	53.668,95	38.900,00	28.100,00	53.668,95
SA 0 / SA 1	(0) Nettoergebnis (21 - 22) / (1) Geldfluss operative Gebarung (31 – 32)				-38.900,00	-28.100,00	-53.668,95	-38.900,00	-28.100,00	-53.668,95
SA01	Saldo (01) Haushaltsrücklagen (230 - 240)				0,00	0,00	0,00	0,00	0,00	0,00
SA00	Saldo (00) Nettoergebnis nach Haushaltsrücklagen (Saldo 0 + Saldo 01)				-38.900,00	-28.100,00	-53.668,95			
Investive Gebarung										
SU 33	Summe Einzahlungen investive Gebarung							0,00	0,00	0,00
SU 34	Summe Auszahlungen investive Gebarung							0,00	0,00	0,00
SA2	Saldo (2) Geldfluss aus der Investiven Gebarung (33 – 34)							0,00	0,00	0,00
SA3	Saldo (3) Nettofinanzierungssaldo (Saldo 1 + Saldo 2)							-38.900,00	-28.100,00	-53.668,95
Finanzierungstätigkeit										
SU 35	Summe Einzahlungen aus der Finanzierungstätigkeit							0,00	0,00	0,00
SU 36	Summe Auszahlungen aus der Finanzierungstätigkeit							0,00	0,00	0,00
SA4	Saldo (4) Geldfluss aus der Finanzierungstätigkeit (35 – 36)							0,00	0,00	0,00
SA5	Saldo (5) Geldfluss aus der voranschlagswirksamen Gebarung (Saldo 3 + Saldo 4)							-38.900,00	-28.100,00	-53.668,95
211	Volksschulen									
211000	Volksschulen									
Operative Gebarung										
2/211000+862000	Rückersatz VS-Schulumlage	2121	3121	15	0,00	0,00	40.312,90	0,00	0,00	40.312,90
SU 21 / 31	Summe Erträge / Einzahlungen operative Gebarung				0,00	0,00	40.312,90	0,00	0,00	40.312,90
1/211000-752000	Schulumlage VS-Gemeinde	2231	3231	26	313.400,00	267.500,00	268.996,09	313.400,00	267.500,00	268.996,09
SU 22 / 32	Summe Aufwendungen / Auszahlungen operative Gebarung				313.400,00	267.500,00	268.996,09	313.400,00	267.500,00	268.996,09
SA 0 / SA 1	(0) Nettoergebnis (21 - 22) / (1) Geldfluss operative Gebarung (31 – 32)				-313.400,00	-267.500,00	-228.683,19	-313.400,00	-267.500,00	-228.683,19
SA01	Saldo (01) Haushaltsrücklagen (230 - 240)				0,00	0,00	0,00	0,00	0,00	0,00
SA00	Saldo (00) Nettoergebnis nach Haushaltsrücklagen (Saldo 0 + Saldo 01)				-313.400,00	-267.500,00	-228.683,19			
Investive Gebarung										
SU 33	Summe Einzahlungen investive Gebarung							0,00	0,00	0,00
SU 34	Summe Auszahlungen investive Gebarung							0,00	0,00	0,00
SA2	Saldo (2) Geldfluss aus der Investiven Gebarung (33 – 34)							0,00	0,00	0,00



		MVAG	VC QU	AOB	Ergebnisvoranschlag			Finanzierungsvoranschlag		
		EH	FH		VA 2025	VA 2024	RA 2023	VA 2025	VA 2024	RA 2023
SA3	Saldo (3) Nettofinanzierungssaldo (Saldo 1 + Saldo 2)							-313.400,00	-267.500,00	-228.683,19
<b>Finanzierungstätigkeit</b>										
SU 35	Summe Einzahlungen aus der Finanzierungstätigkeit							0,00	0,00	0,00
SU 36	Summe Auszahlungen aus der Finanzierungstätigkeit							0,00	0,00	0,00
SA4	Saldo (4) Geldfluss aus der Finanzierungstätigkeit (35 – 36)							0,00	0,00	0,00
SA5	Saldo (5) Geldfluss aus der voranschlagswirksamen Gebarung (Saldo 3 + Saldo 4)							-313.400,00	-267.500,00	-228.683,19
<b>212 Mittelschulen</b>										
<b>212000 Mittelschulen</b>										
<b>Operative Gebarung</b>										
2/212000+862000	Rückersatz NMS-Schulumlage	2121	3121	15	0,00	0,00	16.189,40	0,00	0,00	16.189,40
SU 21 / 31	Summe Erträge / Einzahlungen operative Gebarung				0,00	0,00	16.189,40	0,00	0,00	16.189,40
1/212000-752000	Schulumlage NMS-Gemeinde	2231	3231	26	279.600,00	270.000,00	259.968,34	279.600,00	270.000,00	259.968,34
SU 22 / 32	Summe Aufwendungen / Auszahlungen operative Gebarung				279.600,00	270.000,00	259.968,34	279.600,00	270.000,00	259.968,34
SA 0 / SA 1	(0) Nettoergebnis (21 - 22) / (1) Geldfluss operative Gebarung (31 – 32)				-279.600,00	-270.000,00	-243.778,94	-279.600,00	-270.000,00	-243.778,94
SA01	Saldo (01) Haushaltsrücklagen (230 - 240)				0,00	0,00	0,00	0,00	0,00	0,00
SA00	Saldo (00) Nettoergebnis nach Haushaltsrücklagen (Saldo 0 + Saldo 01)				-279.600,00	-270.000,00	-243.778,94			
<b>Investive Gebarung</b>										
SU 33	Summe Einzahlungen investive Gebarung							0,00	0,00	0,00
SU 34	Summe Auszahlungen investive Gebarung							0,00	0,00	0,00
SA2	Saldo (2) Geldfluss aus der Investiven Gebarung (33 – 34)							0,00	0,00	0,00
SA3	Saldo (3) Nettofinanzierungssaldo (Saldo 1 + Saldo 2)							-279.600,00	-270.000,00	-243.778,94
<b>Finanzierungstätigkeit</b>										
SU 35	Summe Einzahlungen aus der Finanzierungstätigkeit							0,00	0,00	0,00
SU 36	Summe Auszahlungen aus der Finanzierungstätigkeit							0,00	0,00	0,00
SA4	Saldo (4) Geldfluss aus der Finanzierungstätigkeit (35 – 36)							0,00	0,00	0,00
SA5	Saldo (5) Geldfluss aus der voranschlagswirksamen Gebarung (Saldo 3 + Saldo 4)							-279.600,00	-270.000,00	-243.778,94
<b>213 Sonderschulen</b>										
<b>213000 Sonderschulen</b>										
<b>Operative Gebarung</b>										
2/213000+862000	Rückersatz SS-Schulumlage	2121	3121	15	0,00	0,00	9.694,52	0,00	0,00	9.694,52
SU 21 / 31	Summe Erträge / Einzahlungen operative Gebarung				0,00	0,00	9.694,52	0,00	0,00	9.694,52
1/213000-752000	Schulumlage SS-Gemeinde	2231	3231	26	84.600,00	79.100,00	80.120,00	84.600,00	79.100,00	80.120,00
SU 22 / 32	Summe Aufwendungen / Auszahlungen operative Gebarung				84.600,00	79.100,00	80.120,00	84.600,00	79.100,00	80.120,00
SA 0 / SA 1	(0) Nettoergebnis (21 - 22) / (1) Geldfluss operative Gebarung (31 – 32)				-84.600,00	-79.100,00	-70.425,48	-84.600,00	-79.100,00	-70.425,48
SA01	Saldo (01) Haushaltsrücklagen (230 - 240)				0,00	0,00	0,00	0,00	0,00	0,00
SA00	Saldo (00) Nettoergebnis nach Haushaltsrücklagen (Saldo 0 + Saldo 01)				-84.600,00	-79.100,00	-70.425,48			

		MVAG	VC QU	AOB	Ergebnisvoranschlag			Finanzierungsvoranschlag		
		EH	FH		VA 2025	VA 2024	RA 2023	VA 2025	VA 2024	RA 2023
<b>Investive Gebarung</b>										
SU 33	Summe Einzahlungen investive Gebarung							0,00	0,00	0,00
SU 34	Summe Auszahlungen investive Gebarung							0,00	0,00	0,00
SA2	Saldo (2) Geldfluss aus der Investiven Gebarung (33 – 34)							0,00	0,00	0,00
SA3	Saldo (3) Nettofinanzierungssaldo (Saldo 1 + Saldo 2)							-84.600,00	-79.100,00	-70.425,48
<b>Finanzierungstätigkeit</b>										
SU 35	Summe Einzahlungen aus der Finanzierungstätigkeit							0,00	0,00	0,00
SU 36	Summe Auszahlungen aus der Finanzierungstätigkeit							0,00	0,00	0,00
SA4	Saldo (4) Geldfluss aus der Finanzierungstätigkeit (35 – 36)							0,00	0,00	0,00
SA5	Saldo (5) Geldfluss aus der voranschlagswirksamen Gebarung (Saldo 3 + Saldo 4)							-84.600,00	-79.100,00	-70.425,48
<b>214 Polytechnische Schulen</b>										
<b>214000 Polytechnische Schulen</b>										
<b>Operative Gebarung</b>										
SU 21 / 31	Summe Erträge / Einzahlungen operative Gebarung				0,00	0,00	0,00	0,00	0,00	0,00
1/214000-752000	Schulumlage Polytechnische Schule	2231	3231	26	83.000,00	71.000,00	69.155,58	83.000,00	71.000,00	69.155,58
SU 22 / 32	Summe Aufwendungen / Auszahlungen operative Gebarung				83.000,00	71.000,00	69.155,58	83.000,00	71.000,00	69.155,58
SA 0 / SA 1	(0) Nettoergebnis (21 - 22) / (1) Geldfluss operative Gebarung (31 – 32)				-83.000,00	-71.000,00	-69.155,58	-83.000,00	-71.000,00	-69.155,58
SA01	Saldo (01) Haushaltsrücklagen (230 - 240)				0,00	0,00	0,00	0,00	0,00	0,00
SA00	Saldo (00) Nettoergebnis nach Haushaltsrücklagen (Saldo 0 + Saldo 01)				-83.000,00	-71.000,00	-69.155,58			
<b>Investive Gebarung</b>										
SU 33	Summe Einzahlungen investive Gebarung							0,00	0,00	0,00
SU 34	Summe Auszahlungen investive Gebarung							0,00	0,00	0,00
SA2	Saldo (2) Geldfluss aus der Investiven Gebarung (33 – 34)							0,00	0,00	0,00
SA3	Saldo (3) Nettofinanzierungssaldo (Saldo 1 + Saldo 2)							-83.000,00	-71.000,00	-69.155,58
<b>Finanzierungstätigkeit</b>										
SU 35	Summe Einzahlungen aus der Finanzierungstätigkeit							0,00	0,00	0,00
SU 36	Summe Auszahlungen aus der Finanzierungstätigkeit							0,00	0,00	0,00
SA4	Saldo (4) Geldfluss aus der Finanzierungstätigkeit (35 – 36)							0,00	0,00	0,00
SA5	Saldo (5) Geldfluss aus der voranschlagswirksamen Gebarung (Saldo 3 + Saldo 4)							-83.000,00	-71.000,00	-69.155,58
<b>22 Berufsbildender Unterricht; Anstalten der Bildung für Lehrerinnen und Lehrer sowie Erzieherinnen und Erzieher</b>										
<b>220 Berufsbildende Pflichtschulen</b>										
<b>220000 Berufsbildende Pflichtschulen</b>										
<b>Operative Gebarung</b>										
SU 21 / 31	Summe Erträge / Einzahlungen operative Gebarung				0,00	0,00	0,00	0,00	0,00	0,00

		MVAG	VC QU	AOB	Ergebnisvoranschlag			Finanzierungsvoranschlag		
		EH	FH		VA 2025	VA 2024	RA 2023	VA 2025	VA 2024	RA 2023
1/220000-751000	Berufschülerhaltungsbeiträge	2231	3231	26	112.500,00	95.200,00	91.770,00	112.500,00	95.200,00	91.770,00
<b>SU 22 / 32</b>	<b>Summe Aufwendungen / Auszahlungen operative Gebarung</b>				<b>112.500,00</b>	<b>95.200,00</b>	<b>91.770,00</b>	<b>112.500,00</b>	<b>95.200,00</b>	<b>91.770,00</b>
<b>SA 0 / SA 1</b>	<b>(0) Nettoergebnis (21 - 22) / (1) Geldfluss operative Gebarung (31 - 32)</b>				<b>-112.500,00</b>	<b>-95.200,00</b>	<b>-91.770,00</b>	<b>-112.500,00</b>	<b>-95.200,00</b>	<b>-91.770,00</b>
<b>SA01</b>	<b>Saldo (01) Haushaltsrücklagen (230 - 240)</b>				<b>0,00</b>	<b>0,00</b>	<b>0,00</b>	<b>0,00</b>	<b>0,00</b>	<b>0,00</b>
<b>SA00</b>	<b>Saldo (00) Nettoergebnis nach Haushaltsrücklagen (Saldo 0 + Saldo 01)</b>				<b>-112.500,00</b>	<b>-95.200,00</b>	<b>-91.770,00</b>			
<b>Investive Gebarung</b>										
<b>SU 33</b>	<b>Summe Einzahlungen investive Gebarung</b>							<b>0,00</b>	<b>0,00</b>	<b>0,00</b>
<b>SU 34</b>	<b>Summe Auszahlungen investive Gebarung</b>							<b>0,00</b>	<b>0,00</b>	<b>0,00</b>
<b>SA2</b>	<b>Saldo (2) Geldfluss aus der Investiven Gebarung (33 - 34)</b>							<b>0,00</b>	<b>0,00</b>	<b>0,00</b>
<b>SA3</b>	<b>Saldo (3) Nettofinanzierungssaldo (Saldo 1 + Saldo 2)</b>							<b>-112.500,00</b>	<b>-95.200,00</b>	<b>-91.770,00</b>
<b>Finanzierungstätigkeit</b>										
<b>SU 35</b>	<b>Summe Einzahlungen aus der Finanzierungstätigkeit</b>							<b>0,00</b>	<b>0,00</b>	<b>0,00</b>
<b>SU 36</b>	<b>Summe Auszahlungen aus der Finanzierungstätigkeit</b>							<b>0,00</b>	<b>0,00</b>	<b>0,00</b>
<b>SA4</b>	<b>Saldo (4) Geldfluss aus der Finanzierungstätigkeit (35 - 36)</b>							<b>0,00</b>	<b>0,00</b>	<b>0,00</b>
<b>SA5</b>	<b>Saldo (5) Geldfluss aus der voranschlagswirksamen Gebarung (Saldo 3 + Saldo 4)</b>							<b>-112.500,00</b>	<b>-95.200,00</b>	<b>-91.770,00</b>
<b>24 Vorschulische Erziehung</b>										
<b>240 Kindergärten</b>										
<b>240000 Kindergärten</b>										
<b>Operative Gebarung</b>										
<b>SU 21 / 31</b>	<b>Summe Erträge / Einzahlungen operative Gebarung</b>				<b>0,00</b>	<b>0,00</b>	<b>0,00</b>	<b>0,00</b>	<b>0,00</b>	<b>0,00</b>
1/240000-680000	Planmäßige Abschreibung	2226			26.400,00	26.400,00	26.358,45	0,00	0,00	0,00
<b>SU 22 / 32</b>	<b>Summe Aufwendungen / Auszahlungen operative Gebarung</b>				<b>26.400,00</b>	<b>26.400,00</b>	<b>26.358,45</b>	<b>0,00</b>	<b>0,00</b>	<b>0,00</b>
<b>SA 0 / SA 1</b>	<b>(0) Nettoergebnis (21 - 22) / (1) Geldfluss operative Gebarung (31 - 32)</b>				<b>-26.400,00</b>	<b>-26.400,00</b>	<b>-26.358,45</b>	<b>0,00</b>	<b>0,00</b>	<b>0,00</b>
<b>SA01</b>	<b>Saldo (01) Haushaltsrücklagen (230 - 240)</b>				<b>0,00</b>	<b>0,00</b>	<b>0,00</b>	<b>0,00</b>	<b>0,00</b>	<b>0,00</b>
<b>SA00</b>	<b>Saldo (00) Nettoergebnis nach Haushaltsrücklagen (Saldo 0 + Saldo 01)</b>				<b>-26.400,00</b>	<b>-26.400,00</b>	<b>-26.358,45</b>			
<b>Investive Gebarung</b>										
<b>SU 33</b>	<b>Summe Einzahlungen investive Gebarung</b>							<b>0,00</b>	<b>0,00</b>	<b>0,00</b>
<b>SU 34</b>	<b>Summe Auszahlungen investive Gebarung</b>							<b>0,00</b>	<b>0,00</b>	<b>0,00</b>
<b>SA2</b>	<b>Saldo (2) Geldfluss aus der Investiven Gebarung (33 - 34)</b>							<b>0,00</b>	<b>0,00</b>	<b>0,00</b>
<b>SA3</b>	<b>Saldo (3) Nettofinanzierungssaldo (Saldo 1 + Saldo 2)</b>							<b>0,00</b>	<b>0,00</b>	<b>0,00</b>
<b>Finanzierungstätigkeit</b>										
<b>SU 35</b>	<b>Summe Einzahlungen aus der Finanzierungstätigkeit</b>							<b>0,00</b>	<b>0,00</b>	<b>0,00</b>
<b>SU 36</b>	<b>Summe Auszahlungen aus der Finanzierungstätigkeit</b>							<b>0,00</b>	<b>0,00</b>	<b>0,00</b>
<b>SA4</b>	<b>Saldo (4) Geldfluss aus der Finanzierungstätigkeit (35 - 36)</b>							<b>0,00</b>	<b>0,00</b>	<b>0,00</b>
<b>SA5</b>	<b>Saldo (5) Geldfluss aus der voranschlagswirksamen Gebarung (Saldo 3 + Saldo 4)</b>							<b>0,00</b>	<b>0,00</b>	<b>0,00</b>

		MVAG		VC QU	AOB	Ergebnisvoranschlag			Finanzierungsvoranschlag		
		EH	FH			VA 2025	VA 2024	RA 2023	VA 2025	VA 2024	RA 2023
<b>240100</b>	<b>Kindergarten I</b>										
<b>Operative Gebarung</b>											
2/240100+810000	Kdg.1 - Elternbeitrag Beschäftigung	2114	3114	13		10.000,00	10.000,00	8.857,08	10.000,00	10.000,00	8.743,50
2/240100+813000	Kdg.1 - Erträge aus der Auflösung von Investitionszuschüssen (Kapitaltransfers)	2127				3.600,00	3.600,00	3.557,63	0,00	0,00	0,00
2/240100+816100	Kdg.1 - Kostenersätze	2114	3114	13		140.000,00	150.000,00	141.961,39	140.000,00	150.000,00	141.961,39
2/240100+816400	Kdg.1 - Elternbeitrag Kinderbeförderung	2114	3114	13		100,00	0,00	115,00	100,00	0,00	115,00
2/240100+816500	Kdg.1 - Beitrag Elternverein	2114	3114	13		1.500,00	1.300,00	1.538,64	1.500,00	1.300,00	1.538,64
2/240100+817000	Kdg.1 - Erträge aus der Auflösung von sonstigen Rückstellungen	2117				0,00	0,00	28.800,00	0,00	0,00	0,00
2/240100+861000	Kdg.1 - Zuschuss Schul- und Kdgfond	2121	3121	15		0,00	1.000,00	3.700,00	0,00	1.000,00	3.700,00
2/240100+861100	Kdg.1 - Zinsenzuschuss Zubau Finanzsonderaktion (D1-07)	2121	3121	15		0,00	0,00	-110,76	0,00	0,00	-110,76
2/240100+861200	Kdg.1 - Zinsenzuschuss Schul-u.Kdg fond	2121	3121	15		500,00	800,00	1.762,55	500,00	800,00	1.762,55
2/240100+861300	Kdg.1 - Kinderbetreuung/Zukunftsfonds	2121	3121	15		50.000,00	40.000,00	0,00	50.000,00	40.000,00	0,00
<b>SU 21 / 31</b>	<b>Summe Erträge / Einzahlungen operative Gebarung</b>					<b>205.700,00</b>	<b>206.700,00</b>	<b>190.181,53</b>	<b>202.100,00</b>	<b>203.100,00</b>	<b>157.710,32</b>
1/240100-400000	Kdg.1 - Geringwertige Wirtschaftsgüter	2221	3221	23		3.600,00	2.500,00	3.073,48	3.600,00	2.500,00	3.073,48
1/240100-402000	Kdg.1 - Bastel-und Spielmaterial (Farben, Papier,Stifte,Spiele, Bücher...)	2221	3221	23		10.000,00	10.000,00	5.551,88	10.000,00	10.000,00	5.567,93
1/240100-454000	Kdg.1 - Reinigungsmittel	2221	3221	23		2.000,00	1.500,00	1.797,65	2.000,00	1.500,00	1.627,03
1/240100-456000	Kdg.1 - Büromaterial	2221	3221	23		1.000,00	900,00	1.161,26	1.000,00	900,00	1.161,26
1/240100-511000	Kdg.1 - Geldbezüge VB Arbeiter	2211	3211	20		193.300,00	185.600,00	174.972,46	193.300,00	185.600,00	174.972,46
1/240100-523000	Kdg.1 - Aushilfen	2211	3211	20		4.000,00	4.000,00	5.874,98	4.000,00	4.000,00	5.874,98
1/240100-551000	Kdg.1 - Arbeitskleidung Arbeiter	2213	3213			400,00	400,00	240,00	400,00	400,00	240,00
1/240100-565000	Kdg.1 - Mehrleistungsentschädigung	2211	3211	20		300,00	300,00	237,29	300,00	300,00	237,29
1/240100-565400	Kdg.1 - Erschwerniszulage Stützkraft	2211	3211	20		900,00	800,00	217,64	900,00	800,00	217,64
1/240100-580100	Kdg.1 - DGB zum Ausgleichsf. VB	2212	3212	20		7.200,00	6.900,00	5.358,68	7.200,00	6.900,00	5.358,68
1/240100-580200	Kdg.1 - DGB zum Ausgleichsfond f. Aushilfe	2212	3212	20		200,00	300,00	217,37	200,00	300,00	217,37
1/240100-582100	Kdg.1 - DGB zur soz. Sicherheit VB	2212	3212	20		37.000,00	35.000,00	31.186,20	37.000,00	35.000,00	31.186,20
1/240100-582200	Kdg.1 - DGB Sozialvers.f. Aushilfe	2212	3212	20		800,00	900,00	1.110,54	800,00	900,00	1.110,54
1/240100-591000	Kdg.1 - Dotierung von Rückstellungen für Abfertigungen	2214				4.000,00	4.000,00	13.026,46	0,00	0,00	0,00
1/240100-592000	Kdg.1 - Dotierung von Rückstellungen für Jubiläumszuwendungen	2214				1.000,00	1.000,00	876,09	0,00	0,00	0,00
1/240100-600000	Kdg.1 - Strom	2222	3222	24		6.800,00	6.000,00	6.720,87	6.800,00	6.000,00	6.720,87
1/240100-600300	Kdg.1 - Heizung	2222	3222	24		4.000,00	4.000,00	3.794,79	4.000,00	4.000,00	3.783,40
1/240100-614000	Kdg.1 - Instandhaltung v.Gebäuden und Anlage	2224	3224	24		21.500,00	7.800,00	4.691,27	21.500,00	7.800,00	4.691,27
1/240100-618000	Kdg.1 - Instandhaltung Einrichtung/ EDV	2224	3224	24		2.500,00	2.500,00	2.706,50	2.500,00	2.500,00	2.562,50
1/240100-620000	Kdg.1 - Kinderbeförderung	2222	3222	24		0,00	1.000,00	2.354,55	0,00	1.000,00	2.529,10

		MVAG		VC QU	AOB	Ergebnisvoranschlag			Finanzierungsvoranschlag		
		EH	FH			VA 2025	VA 2024	RA 2023	VA 2025	VA 2024	RA 2023
1/240100-631000	Kdg.1 - Telekommunikationsdienste	2222	3222	24		1.400,00	1.700,00	942,08	1.400,00	1.700,00	942,08
1/240100-650200	Kdg.1 - Kreditzinsen Darlehen KIG	2241	3241	25		1.900,00	1.100,00	2.198,23	1.900,00	1.100,00	2.198,23
1/240100-670000	Kdg.1 - Versicherungen	2222	3222	24		3.100,00	3.000,00	2.878,59	3.100,00	3.000,00	2.878,59
1/240100-680000	Kdg.1 - Planmäßige Abschreibung	2226				38.200,00	38.600,00	38.173,69	0,00	0,00	0,00
1/240100-710000	Kdg.1 - Öffentliche Abgaben	2225	3225	24		5.400,00	5.600,00	4.100,54	5.400,00	5.600,00	4.100,54
1/240100-710100	Kdg.1 - Müllgebühren	2225	3225	24		1.000,00	1.000,00	764,69	1.000,00	1.000,00	764,69
1/240100-720000	Kdg.1 - Personalkostenersatz an Bauhof	2225	3225	24	*	6.000,00	6.000,00	9.428,75	6.000,00	6.000,00	9.428,75
1/240100-720100	Kdg.1 - Personalkostenersatz Verwaltung	2225	3225	24	*	5.600,00	5.400,00	4.963,42	5.600,00	5.400,00	4.963,42
1/240100-720200	Kdg.1 - Betriebskostenersatz Verwaltung	2225	3225	24	*	3.000,00	2.900,00	2.250,92	3.000,00	2.900,00	2.250,92
1/240100-724000	Kdg.1 - Reisegebühren	2225	3225	24		300,00	300,00	116,00	300,00	300,00	116,00
1/240100-728100	Kdg.1 - Personalfortbildung	2225	3225	24		500,00	1.000,00	582,53	500,00	1.000,00	582,53
1/240100-728200	Kdg.1 - Kostenersatz Ausspeisung Küche	2225	3225	24		14.000,00	10.500,00	13.434,27	14.000,00	10.500,00	13.434,27
1/240100-728400	Kdg.1 - Entgelt für Englisch im Kindergarten	2225	3225	24		1.600,00	1.300,00	1.538,63	1.600,00	1.300,00	1.538,63
1/240100-728500	Kdg.1 - Rundfunkgebühren	2225	3225	24		300,00	300,00	99,35	300,00	300,00	99,35
<b>SU 22 / 32</b>	<b>Summe Aufwendungen / Auszahlungen operative Gebarung</b>					<b>382.800,00</b>	<b>354.100,00</b>	<b>346.641,65</b>	<b>339.600,00</b>	<b>310.500,00</b>	<b>294.430,00</b>
<b>SA 0 / SA 1</b>	<b>(0) Nettoergebnis (21 - 22) / (1) Geldfluss operative Gebarung (31 - 32)</b>					<b>-177.100,00</b>	<b>-147.400,00</b>	<b>-156.460,12</b>	<b>-137.500,00</b>	<b>-107.400,00</b>	<b>-136.719,68</b>
<b>SA01</b>	<b>Saldo (01) Haushaltsrücklagen (230 - 240)</b>					<b>0,00</b>	<b>0,00</b>	<b>0,00</b>	<b>0,00</b>	<b>0,00</b>	<b>0,00</b>
<b>SA00</b>	<b>Saldo (00) Nettoergebnis nach Haushaltsrücklagen (Saldo 0 + Saldo 01)</b>					<b>-177.100,00</b>	<b>-147.400,00</b>	<b>-156.460,12</b>			
<b>Investive Gebarung</b>											
<b>SU 33</b>	<b>Summe Einzahlungen investive Gebarung</b>								<b>0,00</b>	<b>0,00</b>	<b>0,00</b>
1/240100-042000	Kdg.1 - Betriebsausstattung			3415	2 41	0,00	0,00	0,00	1.000,00	2.000,00	14.608,81
<b>SU 34</b>	<b>Summe Auszahlungen investive Gebarung</b>								<b>1.000,00</b>	<b>2.000,00</b>	<b>14.608,81</b>
<b>SA2</b>	<b>Saldo (2) Geldfluss aus der Investiven Gebarung (33 - 34)</b>								<b>-1.000,00</b>	<b>-2.000,00</b>	<b>-14.608,81</b>
<b>SA3</b>	<b>Saldo (3) Nettofinanzierungssaldo (Saldo 1 + Saldo 2)</b>								<b>-138.500,00</b>	<b>-109.400,00</b>	<b>-151.328,49</b>
<b>Finanzierungstätigkeit</b>											
<b>SU 35</b>	<b>Summe Einzahlungen aus der Finanzierungstätigkeit</b>								<b>0,00</b>	<b>0,00</b>	<b>0,00</b>
1/240100-346200	Kdg.1 - Darlehenstilgung KIG			3614	65	0,00	0,00	0,00	36.300,00	36.100,00	35.916,91
<b>SU 36</b>	<b>Summe Auszahlungen aus der Finanzierungstätigkeit</b>								<b>36.300,00</b>	<b>36.100,00</b>	<b>35.916,91</b>
<b>SA4</b>	<b>Saldo (4) Geldfluss aus der Finanzierungstätigkeit (35 - 36)</b>								<b>-36.300,00</b>	<b>-36.100,00</b>	<b>-35.916,91</b>
<b>SA5</b>	<b>Saldo (5) Geldfluss aus der voranschlagswirksamen Gebarung (Saldo 3 + Saldo 4)</b>								<b>-174.800,00</b>	<b>-145.500,00</b>	<b>-187.245,40</b>
<b>240102 Kindergarten I - Sanierung HW</b>											
<b>Operative Gebarung</b>											
6/240102+829179	Erträge - Hochwasserkatastrophe (Versicherung)	2116	3116	1		30.000,00	0,00	0,00	30.000,00	0,00	0,00
6/240102+861000	Schul- u. Kigafond	2121	3121	1		12.000,00	0,00	0,00	12.000,00	0,00	0,00
6/240102+899000	Zuführung operativer Haushalt	2116		1		3.000,00	0,00	0,00	0,00	0,00	0,00
<b>SU 21 / 31</b>	<b>Summe Erträge / Einzahlungen operative Gebarung</b>					<b>45.000,00</b>	<b>0,00</b>	<b>0,00</b>	<b>42.000,00</b>	<b>0,00</b>	<b>0,00</b>

		MVAG		VC QU	AOB	Ergebnisvoranschlag			Finanzierungsvoranschlag		
		EH	FH			VA 2025	VA 2024	RA 2023	VA 2025	VA 2024	RA 2023
SU 22 / 32	Summe Aufwendungen / Auszahlungen operative Gebarung					0,00	0,00	0,00	0,00	0,00	0,00
SA 0 / SA 1	(0) Nettoergebnis (21 - 22) / (1) Geldfluss operative Gebarung (31 - 32)					45.000,00	0,00	0,00	42.000,00	0,00	0,00
SA01	Saldo (01) Haushaltsrücklagen (230 - 240)					0,00	0,00	0,00	0,00	0,00	0,00
SA00	Saldo (00) Nettoergebnis nach Haushaltsrücklagen (Saldo 0 + Saldo 01)					45.000,00	0,00	0,00			
<b>Investive Gebarung</b>											
6/240102+300100	Katastrophenfond		3331	1		0,00	0,00	0,00	15.000,00	0,00	0,00
SU 33	Summe Einzahlungen investive Gebarung								15.000,00	0,00	0,00
5/240102-042100	BGA - nach Hochwasser		3415	1		0,00	0,00	0,00	60.000,00	0,00	0,00
SU 34	Summe Auszahlungen investive Gebarung								60.000,00	0,00	0,00
SA2	Saldo (2) Geldfluss aus der Investiven Gebarung (33 - 34)								-45.000,00	0,00	0,00
SA3	Saldo (3) Nettofinanzierungssaldo (Saldo 1 + Saldo 2)								-3.000,00	0,00	0,00
<b>Finanzierungstätigkeit</b>											
SU 35	Summe Einzahlungen aus der Finanzierungstätigkeit								0,00	0,00	0,00
SU 36	Summe Auszahlungen aus der Finanzierungstätigkeit								0,00	0,00	0,00
SA4	Saldo (4) Geldfluss aus der Finanzierungstätigkeit (35 - 36)								0,00	0,00	0,00
SA5	Saldo (5) Geldfluss aus der voranschlagswirksamen Gebarung (Saldo 3 + Saldo 4)								-3.000,00	0,00	0,00
<b>240200 Kindergarten II</b>											
<b>Operative Gebarung</b>											
2/240200+810000	Kdg.2 - Elternbeitrag Beschäftigung	2114	3114	13		6.000,00	6.000,00	6.042,78	6.000,00	6.000,00	5.954,46
2/240200+813000	Kdg.2 - Erträge aus der Auflösung von Investitionszuschüssen (Kapitaltransfers)	2127				1.200,00	1.200,00	1.202,70	0,00	0,00	0,00
2/240200+816100	Kdg.2 - Kostenersätze	2114	3114	13		14.400,00	14.400,00	9.608,13	14.400,00	14.400,00	9.608,13
2/240200+816300	Kdg.2 - Elternbeitrag Kinderbeförderung	2114	3114	13		800,00	800,00	856,75	800,00	800,00	856,75
2/240200+816600	Kdg.2 - Beitrag Elternverein Kindergarten	2114	3114	13		8.000,00	6.900,00	7.693,22	8.000,00	6.900,00	7.693,22
2/240200+817000	Kdg.2 - Erträge aus der Auflösung von sonstigen Rückstellungen	2117				0,00	42.800,00	0,00	0,00	0,00	0,00
2/240200+860000	Kdg.2 - Zuschuss AMS Alterteilstzeit	2121	3121	15		0,00	6.500,00	6.582,51	0,00	6.500,00	6.582,51
2/240200+861000	Kdg.2 - Zuschuss Schul-und Kdgfond	2121	3121	15		0,00	1.000,00	18.700,00	0,00	1.000,00	18.700,00
2/240200+861100	Kdg.2 - Zinsenzuschuss KG-Fond D1-10	2121	3121	15		900,00	900,00	1.310,40	900,00	900,00	1.310,40
2/240200+861200	Kdg.2 - Kinderbetreuung/Zukunftsfond	2121	3121	15		40.000,00	30.000,00	0,00	40.000,00	30.000,00	0,00
SU 21 / 31	Summe Erträge / Einzahlungen operative Gebarung					71.300,00	110.500,00	51.996,49	70.100,00	66.500,00	50.705,47
1/240200-400000	Kdg.2 - Geringwertige Wirtschaftsgüter	2221	3221	23		1.500,00	2.000,00	4.518,54	1.500,00	2.000,00	4.518,54
1/240200-402000	Kdg.2 - Bastel-und Spielmaterial (Farben, Papier,Stifte,Spiele, Bücher...)	2221	3221	23		1.500,00	6.000,00	4.918,88	1.500,00	6.000,00	4.918,88
1/240200-454000	Kdg.2 - Reinigungsmittel	2221	3221	23		900,00	900,00	633,12	900,00	900,00	633,12
1/240200-456000	Kdg.2 - Büromaterial	2221	3221	23		600,00	600,00	524,97	600,00	600,00	524,97
1/240200-510000	Kdg.2 - Geldbezüge VB Angestellte	2211	3211	20		14.200,00	13.600,00	11.240,66	14.200,00	13.600,00	11.240,66
1/240200-511000	Kdg.2 - Geldbezüge VB Arbeiter	2211	3211	20		171.700,00	228.600,00	123.876,60	171.700,00	228.600,00	123.876,60

		MVAG		VC QU	AOB	Ergebnisvoranschlag			Finanzierungsvoranschlag		
		EH	FH			VA 2025	VA 2024	RA 2023	VA 2025	VA 2024	RA 2023
1/240200-523000	Kdg.2 - Aushilfen	2211	3211	20		4.000,00	4.000,00	3.599,61	4.000,00	4.000,00	3.599,61
1/240200-550000	Kdg.2 - Arbeitskleidung Angestellte	2213	3213			100,00	100,00	60,00	100,00	100,00	60,00
1/240200-551000	Kdg.2 - Arbeitskleidung Arbeiter	2213	3213			500,00	300,00	240,00	500,00	300,00	240,00
1/240200-565000	Kdg.2 - Mehrleistungsvergütung	2211	3211	20		300,00	300,00	1.252,53	300,00	300,00	1.252,53
1/240200-565400	Kdg.2 - Erschwerniszulage Stützkraft	2211	3211	20		900,00	800,00	190,17	900,00	800,00	190,17
1/240200-580100	Kdg.2 - DGB zum Ausgleichsfond VB	2212	3212	20		6.400,00	7.000,00	5.123,78	6.400,00	7.000,00	5.123,78
1/240200-580200	Kdg.2 - DGB zum Ausgleichsfond f. Aushilfe	2212	3212	20		200,00	300,00	133,18	200,00	300,00	133,18
1/240200-582100	Kdg.2 - DGB zur soz. Sicherheit VB	2212	3212	20		33.000,00	30.000,00	32.764,49	33.000,00	30.000,00	32.764,49
1/240200-582200	Kdg.2 - DGB Sozialvers.f. Aushilfe	2212	3212	20		900,00	1.000,00	712,42	900,00	1.000,00	712,42
1/240200-591000	Kdg.2 - Dotierung von Rückstellungen für Abfertigungen	2214				0,00	0,00	1.377,00	0,00	0,00	0,00
1/240200-592000	Kdg.2 - Dotierung von Rückstellungen für Jubiläumszuwendungen	2214				200,00	600,00	120,59	0,00	0,00	0,00
1/240200-600000	Kdg.2 - Strom	2222	3222	24		2.000,00	4.600,00	2.511,05	2.000,00	4.600,00	2.511,05
1/240200-600300	Kdg.2 - Heizung	2222	3222	24		4.100,00	4.000,00	2.580,32	4.100,00	4.000,00	2.580,32
1/240200-614000	Kdg.2 - Instandhaltung v.Gebäuden und Anlagen	2224	3224	24		1.500,00	7.300,00	8.378,38	1.500,00	7.300,00	8.378,38
1/240200-618000	Kdg.2 - Instandhaltung Einrichtung/ EDV	2224	3224	24		1.000,00	2.500,00	3.478,01	1.000,00	2.500,00	3.294,04
1/240200-620000	Kdg.2 - Kinderbeförderung	2222	3222	24		5.700,00	5.600,00	5.004,54	5.700,00	5.600,00	5.405,99
1/240200-631000	Kdg.2 - Telekommunikationsdienste	2222	3222	24		1.400,00	1.300,00	748,99	1.400,00	1.300,00	748,99
1/240200-650000	Kdg.2 - Zinsen Darlehen Sanierung /Umbau (D1-10)	2241	3241	25		2.400,00	3.500,00	3.790,78	2.400,00	3.500,00	3.790,78
1/240200-670000	Kdg.2 - Versicherungen	2222	3222	24		2.000,00	2.000,00	1.905,03	2.000,00	2.000,00	1.905,03
1/240200-680000	Kdg.2 - Planmäßige Abschreibung	2226				39.200,00	38.200,00	38.200,99	0,00	0,00	0,00
1/240200-710000	Kdg.2 - Öffentliche Abgaben	2225	3225	24		2.500,00	2.500,00	2.317,39	2.500,00	2.500,00	2.317,39
1/240200-710100	Kdg.2 - Müllgebühren	2225	3225	24		800,00	800,00	750,23	800,00	800,00	750,23
1/240200-720000	Kdg.2 - Personalkostenersatz an Bauhof	2225	3225	24	*	9.000,00	9.000,00	13.414,54	9.000,00	9.000,00	13.414,54
1/240200-720100	Kdg.2 - Personalkostenersatz Verwaltung	2225	3225	24	*	5.500,00	5.400,00	4.963,42	5.500,00	5.400,00	4.963,42
1/240200-720200	Kdg.2 - Betriebskostenersatz Verwaltung	2225	3225	24	*	2.500,00	2.400,00	2.437,58	2.500,00	2.400,00	2.437,58
1/240200-724000	Kdg.2 - Reisegebühren	2225	3225	24		300,00	300,00	929,52	300,00	300,00	929,52
1/240200-728100	Kdg.2 - Personalfortbildung	2225	3225	24		100,00	300,00	2.553,71	100,00	300,00	2.553,71
1/240200-728200	Kdg.2 - Kostenersatz Ausspeisung	2225	3225	24		8.500,00	8.000,00	9.866,61	8.500,00	8.000,00	9.866,61
1/240200-728300	Kdg.2 - Rundfunkgebühren	2225	3225	24		100,00	100,00	70,97	100,00	100,00	70,97
1/240200-768000	Kdg.2 - Studienbeihilfe	2234	3234	27		0,00	0,00	79,15	0,00	0,00	79,15
<b>SU 22 / 32</b>	<b>Summe Aufwendungen / Auszahlungen operative Gebarung</b>					<b>325.500,00</b>	<b>393.900,00</b>	<b>295.267,75</b>	<b>286.100,00</b>	<b>355.100,00</b>	<b>255.786,65</b>
<b>SA 0 / SA 1</b>	<b>(0) Nettoergebnis (21 - 22) / (1) Geldfluss operative Gebarung (31 - 32)</b>					<b>-254.200,00</b>	<b>-283.400,00</b>	<b>-243.271,26</b>	<b>-216.000,00</b>	<b>-288.600,00</b>	<b>-205.081,18</b>
<b>SA01</b>	<b>Saldo (01) Haushaltsrücklagen (230 - 240)</b>					<b>0,00</b>	<b>0,00</b>	<b>0,00</b>	<b>0,00</b>	<b>0,00</b>	<b>0,00</b>
<b>SA00</b>	<b>Saldo (00) Nettoergebnis nach Haushaltsrücklagen (Saldo 0 + Saldo 01)</b>					<b>-254.200,00</b>	<b>-283.400,00</b>	<b>-243.271,26</b>			



		MVAG	VC QU	AOB	Ergebnisvoranschlag			Finanzierungsvoranschlag		
		EH	FH		VA 2025	VA 2024	RA 2023	VA 2025	VA 2024	RA 2023
<b>Investive Gebarung</b>										
<b>SU 33</b>	<b>Summe Einzahlungen investive Gebarung</b>							<b>0,00</b>	<b>0,00</b>	<b>0,00</b>
1/240200-010000	Kdg.2 - Gebäude und Bauten		3413	2 40	0,00	0,00	0,00	0,00	0,00	56.032,68
1/240200-042000	Kdg.2 - Betriebsausstattung		3415	2 41	0,00	0,00	0,00	1.500,00	1.500,00	20.822,76
<b>SU 34</b>	<b>Summe Auszahlungen investive Gebarung</b>							<b>1.500,00</b>	<b>1.500,00</b>	<b>76.855,44</b>
<b>SA2</b>	<b>Saldo (2) Geldfluss aus der Investiven Gebarung (33 – 34)</b>							<b>-1.500,00</b>	<b>-1.500,00</b>	<b>-76.855,44</b>
<b>SA3</b>	<b>Saldo (3) Nettofinanzierungssaldo (Saldo 1 + Saldo 2)</b>							<b>-217.500,00</b>	<b>-290.100,00</b>	<b>-281.936,62</b>
<b>Finanzierungstätigkeit</b>										
<b>SU 35</b>	<b>Summe Einzahlungen aus der Finanzierungstätigkeit</b>							<b>0,00</b>	<b>0,00</b>	<b>0,00</b>
1/240200-346100	Kdg.2 - Tilg.Darl.Sanierung/Umbau (D1-10)		3614	65	0,00	0,00	0,00	26.800,00	26.800,00	26.800,00
<b>SU 36</b>	<b>Summe Auszahlungen aus der Finanzierungstätigkeit</b>							<b>26.800,00</b>	<b>26.800,00</b>	<b>26.800,00</b>
<b>SA4</b>	<b>Saldo (4) Geldfluss aus der Finanzierungstätigkeit (35 – 36)</b>							<b>-26.800,00</b>	<b>-26.800,00</b>	<b>-26.800,00</b>
<b>SA5</b>	<b>Saldo (5) Geldfluss aus der voranschlagswirksamen Gebarung (Saldo 3 + Saldo 4)</b>							<b>-244.300,00</b>	<b>-316.900,00</b>	<b>-308.736,62</b>
<b>240202 Kindergarten II - Sanierung HW</b>										
<b>Operative Gebarung</b>										
6/240202+829179	Erträge - Hochwasserkatastrophe (Versicherung)	2116	3116	1	75.000,00	0,00	0,00	75.000,00	0,00	0,00
6/240202+861000	Schul- u. Kigafond	2121	3121	1	158.000,00	0,00	0,00	158.000,00	0,00	0,00
<b>SU 21 / 31</b>	<b>Summe Erträge / Einzahlungen operative Gebarung</b>				<b>233.000,00</b>	<b>0,00</b>	<b>0,00</b>	<b>233.000,00</b>	<b>0,00</b>	<b>0,00</b>
<b>SU 22 / 32</b>	<b>Summe Aufwendungen / Auszahlungen operative Gebarung</b>				<b>0,00</b>	<b>0,00</b>	<b>0,00</b>	<b>0,00</b>	<b>0,00</b>	<b>0,00</b>
<b>SA 0 / SA 1</b>	<b>(0) Nettoergebnis (21 - 22) / (1) Geldfluss operative Gebarung (31 – 32)</b>				<b>233.000,00</b>	<b>0,00</b>	<b>0,00</b>	<b>233.000,00</b>	<b>0,00</b>	<b>0,00</b>
<b>SA01</b>	<b>Saldo (01) Haushaltsrücklagen (230 - 240)</b>				<b>0,00</b>	<b>0,00</b>	<b>0,00</b>	<b>0,00</b>	<b>0,00</b>	<b>0,00</b>
<b>SA00</b>	<b>Saldo (00) Nettoergebnis nach Haushaltsrücklagen (Saldo 0 + Saldo 01)</b>				<b>233.000,00</b>	<b>0,00</b>	<b>0,00</b>			
<b>Investive Gebarung</b>										
6/240202+300100	Katastrophenfond		3331	1	0,00	0,00	0,00	197.500,00	0,00	0,00
<b>SU 33</b>	<b>Summe Einzahlungen investive Gebarung</b>							<b>197.500,00</b>	<b>0,00</b>	<b>0,00</b>
5/240202-042100	BGA - nach Hochwasser		3415	1	0,00	0,00	0,00	470.000,00	0,00	0,00
<b>SU 34</b>	<b>Summe Auszahlungen investive Gebarung</b>							<b>470.000,00</b>	<b>0,00</b>	<b>0,00</b>
<b>SA2</b>	<b>Saldo (2) Geldfluss aus der Investiven Gebarung (33 – 34)</b>							<b>-272.500,00</b>	<b>0,00</b>	<b>0,00</b>
<b>SA3</b>	<b>Saldo (3) Nettofinanzierungssaldo (Saldo 1 + Saldo 2)</b>							<b>-39.500,00</b>	<b>0,00</b>	<b>0,00</b>
<b>Finanzierungstätigkeit</b>										
6/240202+346000	Zugang		3514	1	0,00	0,00	0,00	39.500,00	0,00	0,00
<b>SU 35</b>	<b>Summe Einzahlungen aus der Finanzierungstätigkeit</b>							<b>39.500,00</b>	<b>0,00</b>	<b>0,00</b>
<b>SU 36</b>	<b>Summe Auszahlungen aus der Finanzierungstätigkeit</b>							<b>0,00</b>	<b>0,00</b>	<b>0,00</b>
<b>SA4</b>	<b>Saldo (4) Geldfluss aus der Finanzierungstätigkeit (35 – 36)</b>							<b>39.500,00</b>	<b>0,00</b>	<b>0,00</b>



		MVAG		VC QU	AOB	Ergebnisvoranschlag			Finanzierungsvoranschlag		
		EH	FH			VA 2025	VA 2024	RA 2023	VA 2025	VA 2024	RA 2023
<b>SA5</b>	<b>Saldo (5) Geldfluss aus der voranschlagswirksamen Gebarung (Saldo 3 + Saldo 4)</b>								<b>0,00</b>	<b>0,00</b>	<b>0,00</b>
<b>240300</b>	<b>Kindergarten III</b>										
<b>Operative Gebarung</b>											
2/240300+810000	Kdg.3 - Elternbeitrag Beschäftigung	2114	3114	13		2.100,00	2.000,00	2.049,66	2.100,00	2.000,00	1.996,56
2/240300+861000	Kdg.3 - Zuschuss Schul- und Kdgfond	2121	3121	15		0,00	1.000,00	0,00	0,00	1.000,00	0,00
2/240300+861100	Kdg.3 - Kinderbetreuung/Zukunftsfond	2121	3121	15		10.000,00	10.000,00	0,00	10.000,00	10.000,00	0,00
<b>SU 21 / 31</b>	<b>Summe Erträge / Einzahlungen operative Gebarung</b>					<b>12.100,00</b>	<b>13.000,00</b>	<b>2.049,66</b>	<b>12.100,00</b>	<b>13.000,00</b>	<b>1.996,56</b>
1/240300-400000	Kdg.3 - Geringwertige Wirtschaftsgüter	2221	3221	23		300,00	300,00	713,94	300,00	300,00	757,12
1/240300-402000	Kdg.3 - Bastel-und Spielmaterial (Farben, Papier,Stifte,Spiele, Bücher...)	2221	3221	23		2.100,00	2.000,00	1.633,97	2.100,00	2.000,00	1.601,84
1/240300-454000	Kdg.3 - Reinigungsmittel	2221	3221	23		500,00	500,00	149,34	500,00	500,00	149,34
1/240300-456000	Kdg.3 - Büromaterial	2221	3221	23		200,00	100,00	100,92	200,00	100,00	100,92
1/240300-511000	Kdg.3 - Geldbezüge VB Arbeiter	2211	3211	20		51.300,00	48.300,00	43.747,62	51.300,00	48.300,00	43.747,62
1/240300-523000	Kdg.3 - Aushilfen	2211	3211	20		2.000,00	2.000,00	2.438,22	2.000,00	2.000,00	2.438,22
1/240300-551000	Kdg.3 - Arbeitskleidung Arbeiter	2213	3213			200,00	200,00	120,00	200,00	200,00	120,00
1/240300-565000	Kdg.3 - Mehrleistungsvergütung	2211	3211	20		300,00	300,00	35,76	300,00	300,00	35,76
1/240300-565400	Kdg.3 - Erschwerniszulage	2211	3211	20		1.800,00	1.700,00	1.521,36	1.800,00	1.700,00	1.521,36
1/240300-580100	Kdg.3 - DGB zum Ausgleichsfond VB	2212	3212	20		2.000,00	1.900,00	1.680,71	2.000,00	1.900,00	1.680,71
1/240300-580200	Kdg.3 - DGB zum Ausgleichsfond f. Aushilfe	2212	3212	20		100,00	200,00	90,21	100,00	200,00	90,21
1/240300-582100	Kdg.3 - DGB zur soz. Sicherheit VB	2212	3212	20		10.200,00	10.600,00	9.739,97	10.200,00	10.600,00	9.739,97
1/240300-582200	Kdg.3 - DGB Sozialvers.f.Aushilfe	2212	3212	20		500,00	500,00	443,97	500,00	500,00	443,97
1/240300-592000	Kdg.3 - Dotierung von Rückstellungen für Jubiläumszuwendungen	2214				100,00	100,00	109,58	0,00	0,00	0,00
1/240300-600000	Kdg.3 - Strom	2222	3222	24		2.700,00	2.300,00	2.721,50	2.700,00	2.300,00	2.721,50
1/240300-600300	Kdg.3 - Heizung	2222	3222	24		3.000,00	2.500,00	2.952,14	3.000,00	2.500,00	2.952,14
1/240300-614000	Kdg.3 - Instandhaltung v.Gebäuden und Anlagen	2224	3224	24		1.000,00	2.700,00	3.146,56	1.000,00	2.700,00	3.146,56
1/240300-618000	Kdg.3 - Instandhaltung Einrichtung/ EDV	2224	3224	24		1.000,00	1.000,00	1.062,65	1.000,00	1.000,00	954,65
1/240300-631000	Kdg.3 - Telekommunikationsdienste	2222	3222	24		1.100,00	1.100,00	854,05	1.100,00	1.100,00	773,13
1/240300-670000	Kdg.3 - Versicherungen	2222	3222	24		600,00	600,00	411,24	600,00	600,00	411,24
1/240300-680000	Kdg.3 - Planmäßige Abschreibung	2226				900,00	1.000,00	1.443,27	0,00	0,00	0,00
1/240300-700000	Kdg.3 - Mietzinse	2223	3223	24		10.800,00	9.900,00	9.625,87	10.800,00	9.900,00	9.625,87
1/240300-700100	Kdg.3 - Betriebskosten	2223	3223	24		4.200,00	4.100,00	3.880,13	4.200,00	4.100,00	3.880,13
1/240300-720000	Kdg.3 - Personalkostenersatz an Bauhof	2225	3225	24	*	2.100,00	2.000,00	1.264,31	2.100,00	2.000,00	1.264,31
1/240300-720100	Kdg.3 - Personalkostenersatz Verwaltung	2225	3225	24	*	5.600,00	5.400,00	4.963,42	5.600,00	5.400,00	4.963,42
1/240300-720200	Kdg.3 - Betriebskostenersatz Verwaltung	2225	3225	24	*	1.500,00	1.500,00	1.387,15	1.500,00	1.500,00	1.387,15
1/240300-724000	Kdg.3 - Reisegebühren	2225	3225	24		100,00	100,00	38,64	100,00	100,00	38,64
1/240300-728100	Kdg.3 - Personalfortbildung	2225	3225	24		200,00	200,00	118,32	200,00	200,00	118,32

		MVAG		VC QU	AOB	Ergebnisvoranschlag			Finanzierungsvoranschlag		
		EH	FH			VA 2025	VA 2024	RA 2023	VA 2025	VA 2024	RA 2023
1/240300-728200	Kdg.3 - Kostenersatz Ausspeisung	2225	3225	24		4.800,00	1.800,00	4.828,76	4.800,00	1.800,00	4.828,76
1/240300-728300	Kdg.3 - Rundfunkgebühren	2225	3225	24		100,00	100,00	70,97	100,00	100,00	70,97
<b>SU 22 / 32</b>	<b>Summe Aufwendungen / Auszahlungen operative Gebarung</b>					<b>111.300,00</b>	<b>105.000,00</b>	<b>101.294,55</b>	<b>110.300,00</b>	<b>103.900,00</b>	<b>99.563,83</b>
<b>SA 0 / SA 1</b>	<b>(0) Nettoergebnis (21 - 22) / (1) Geldfluss operative Gebarung (31 - 32)</b>					<b>-99.200,00</b>	<b>-92.000,00</b>	<b>-99.244,89</b>	<b>-98.200,00</b>	<b>-90.900,00</b>	<b>-97.567,27</b>
<b>SA01</b>	<b>Saldo (01) Haushaltsrücklagen (230 - 240)</b>					<b>0,00</b>	<b>0,00</b>	<b>0,00</b>	<b>0,00</b>	<b>0,00</b>	<b>0,00</b>
<b>SA00</b>	<b>Saldo (00) Nettoergebnis nach Haushaltsrücklagen (Saldo 0 + Saldo 01)</b>					<b>-99.200,00</b>	<b>-92.000,00</b>	<b>-99.244,89</b>			
<b>Investive Gebarung</b>											
<b>SU 33</b>	<b>Summe Einzahlungen investive Gebarung</b>								<b>0,00</b>	<b>0,00</b>	<b>0,00</b>
1/240300-042000	Kdg.3 - Betriebsausstattung		3415	2 41		0,00	0,00	0,00	1.000,00	1.000,00	4.096,40
<b>SU 34</b>	<b>Summe Auszahlungen investive Gebarung</b>								<b>1.000,00</b>	<b>1.000,00</b>	<b>4.096,40</b>
<b>SA2</b>	<b>Saldo (2) Geldfluss aus der Investiven Gebarung (33 - 34)</b>								<b>-1.000,00</b>	<b>-1.000,00</b>	<b>-4.096,40</b>
<b>SA3</b>	<b>Saldo (3) Nettofinanzierungssaldo (Saldo 1 + Saldo 2)</b>								<b>-99.200,00</b>	<b>-91.900,00</b>	<b>-101.663,67</b>
<b>Finanzierungstätigkeit</b>											
<b>SU 35</b>	<b>Summe Einzahlungen aus der Finanzierungstätigkeit</b>								<b>0,00</b>	<b>0,00</b>	<b>0,00</b>
<b>SU 36</b>	<b>Summe Auszahlungen aus der Finanzierungstätigkeit</b>								<b>0,00</b>	<b>0,00</b>	<b>0,00</b>
<b>SA4</b>	<b>Saldo (4) Geldfluss aus der Finanzierungstätigkeit (35 - 36)</b>								<b>0,00</b>	<b>0,00</b>	<b>0,00</b>
<b>SA5</b>	<b>Saldo (5) Geldfluss aus der voranschlagswirksamen Gebarung (Saldo 3 + Saldo 4)</b>								<b>-99.200,00</b>	<b>-91.900,00</b>	<b>-101.663,67</b>
<b>240302</b>	<b>Kindergarten III - Sanierung HW</b>										
<b>Operative Gebarung</b>											
6/240302+829179	Erträge - Hochwasserkatastrophe (Versicherung)	2116	3116	1		10.000,00	0,00	0,00	10.000,00	0,00	0,00
6/240302+861000	Schul- u. Kigafond	2121	3121	1		24.000,00	0,00	0,00	24.000,00	0,00	0,00
6/240302+899000	Zuführung operativer Haushalt	2116		1		6.000,00	0,00	0,00	0,00	0,00	0,00
<b>SU 21 / 31</b>	<b>Summe Erträge / Einzahlungen operative Gebarung</b>					<b>40.000,00</b>	<b>0,00</b>	<b>0,00</b>	<b>34.000,00</b>	<b>0,00</b>	<b>0,00</b>
<b>SU 22 / 32</b>	<b>Summe Aufwendungen / Auszahlungen operative Gebarung</b>					<b>0,00</b>	<b>0,00</b>	<b>0,00</b>	<b>0,00</b>	<b>0,00</b>	<b>0,00</b>
<b>SA 0 / SA 1</b>	<b>(0) Nettoergebnis (21 - 22) / (1) Geldfluss operative Gebarung (31 - 32)</b>					<b>40.000,00</b>	<b>0,00</b>	<b>0,00</b>	<b>34.000,00</b>	<b>0,00</b>	<b>0,00</b>
<b>SA01</b>	<b>Saldo (01) Haushaltsrücklagen (230 - 240)</b>					<b>0,00</b>	<b>0,00</b>	<b>0,00</b>	<b>0,00</b>	<b>0,00</b>	<b>0,00</b>
<b>SA00</b>	<b>Saldo (00) Nettoergebnis nach Haushaltsrücklagen (Saldo 0 + Saldo 01)</b>					<b>40.000,00</b>	<b>0,00</b>	<b>0,00</b>			
<b>Investive Gebarung</b>											
6/240302+300100	Katastrophenfond		3331	1		0,00	0,00	0,00	30.000,00	0,00	0,00
<b>SU 33</b>	<b>Summe Einzahlungen investive Gebarung</b>								<b>30.000,00</b>	<b>0,00</b>	<b>0,00</b>
5/240302-042100	BGA - nach Hochwasser		3415	1		0,00	0,00	0,00	70.000,00	0,00	0,00
<b>SU 34</b>	<b>Summe Auszahlungen investive Gebarung</b>								<b>70.000,00</b>	<b>0,00</b>	<b>0,00</b>
<b>SA2</b>	<b>Saldo (2) Geldfluss aus der Investiven Gebarung (33 - 34)</b>								<b>-40.000,00</b>	<b>0,00</b>	<b>0,00</b>
<b>SA3</b>	<b>Saldo (3) Nettofinanzierungssaldo (Saldo 1 + Saldo 2)</b>								<b>-6.000,00</b>	<b>0,00</b>	<b>0,00</b>
<b>Finanzierungstätigkeit</b>											
<b>SU 35</b>	<b>Summe Einzahlungen aus der Finanzierungstätigkeit</b>								<b>0,00</b>	<b>0,00</b>	<b>0,00</b>

		MVAG		VC QU	AOB	Ergebnisvoranschlag			Finanzierungsvoranschlag		
		EH	FH			VA 2025	VA 2024	RA 2023	VA 2025	VA 2024	RA 2023
<b>SU 36</b>	<b>Summe Auszahlungen aus der Finanzierungstätigkeit</b>								<b>0,00</b>	<b>0,00</b>	<b>0,00</b>
<b>SA4</b>	<b>Saldo (4) Geldfluss aus der Finanzierungstätigkeit (35 – 36)</b>								<b>0,00</b>	<b>0,00</b>	<b>0,00</b>
<b>SA5</b>	<b>Saldo (5) Geldfluss aus der voranschlagswirksamen Gebarung (Saldo 3 + Saldo 4)</b>								<b>-6.000,00</b>	<b>0,00</b>	<b>0,00</b>
<b>240400</b>	<b>Kindergruppe KILO</b>										
<b>Operative Gebarung</b>											
2/240400+810000	KiLo - Elternbeitrag	2114	3114	13		16.800,00	15.600,00	42.604,09	16.800,00	15.600,00	42.407,58
2/240400+810100	KiLo - Bastelbeitrag	2114	3114	13		3.600,00	3.600,00	1.019,52	3.600,00	3.600,00	764,64
2/240400+813000	KiLo - Erträge aus der Auflösung von Investitionszuschüssen (Kapitaltransfers)	2127				2.300,00	2.300,00	2.269,92	0,00	0,00	0,00
2/240400+816000	KiLo - Personalkostenersatz Land	2114	3114	13		44.200,00	44.200,00	24.382,50	44.200,00	44.200,00	48.099,00
2/240400+816100	KiLo - Betreuungsbeitrag Land (Kleinkinder)	2114	3114	13		108.000,00	102.300,00	23.938,20	108.000,00	102.300,00	23.938,20
2/240400+816200	KiLo - Betriebskostenersätze Gemeinden	2114	3114	13		30.000,00	21.600,00	26.300,03	30.000,00	21.600,00	26.300,03
2/240400+817000	KiLo - Erträge aus der Auflösung von sonstigen Rückstellungen	2117				7.000,00	42.300,00	0,00	0,00	0,00	0,00
2/240400+827000	KiLo - Personalkostenersatz VS-NMB	2116	3116	18		0,00	0,00	11.113,02	0,00	0,00	11.113,02
2/240400+861000	KiLo - Zuschuss Schul- und Kdggfond	2121	3121	15		1.000,00	1.000,00	5.500,00	1.000,00	1.000,00	5.500,00
2/240400+861100	KiLo - Zinsenzuschuss Schul-u.Kdg fond	2121	3121	15		500,00	800,00	1.674,37	500,00	800,00	1.674,37
2/240400+861200	KiLo - Kinderbetreuung/Zukunftsfonds	2121	3121	15		60.000,00	60.000,00	0,00	60.000,00	60.000,00	0,00
<b>SU 21 / 31</b>	<b>Summe Erträge / Einzahlungen operative Gebarung</b>					<b>273.400,00</b>	<b>293.700,00</b>	<b>138.801,65</b>	<b>264.100,00</b>	<b>249.100,00</b>	<b>159.796,84</b>
1/240400-400000	KiLo - Geringwertige Wirtschaftsgüter	2221	3221	23		400,00	900,00	514,17	400,00	900,00	514,17
1/240400-402000	KiLo - Bastel-und Spielmaterial (Farben, Papier,Stifte,Spiele, Bücher...)	2221	3221	23		3.600,00	3.600,00	3.095,84	3.600,00	3.600,00	3.121,66
1/240400-454000	KiLo - Reinigungsmittel	2221	3221	23		1.100,00	1.100,00	2.234,56	1.100,00	1.100,00	2.234,56
1/240400-456000	KiLo - Büromaterial	2221	3221	23		200,00	200,00	211,97	200,00	200,00	211,97
1/240400-510000	KiLo - Geldbezüge VB Angestellte	2211	3211	20		105.400,00	169.200,00	58.874,54	105.400,00	169.200,00	58.874,54
1/240400-511000	KiLo - Geldbezüge VB Arbeiter	2211	3211	20		174.000,00	127.400,00	102.659,16	174.000,00	127.400,00	102.659,16
1/240400-523000	KiLo - Aushilfen	2211	3211	20		5.000,00	5.000,00	18.069,87	5.000,00	5.000,00	18.069,87
1/240400-550000	KiLo - Arbeitskleidung Angestellte	2213	3213			200,00	200,00	60,00	200,00	200,00	60,00
1/240400-551000	KiLo - Arbeitskleidung Arbeiter	2213	3213			500,00	300,00	180,00	500,00	300,00	180,00
1/240400-565000	KiLo - Mehrleistungsvergütung	2211	3211	20		8.000,00	9.000,00	12.127,06	8.000,00	9.000,00	12.127,06
1/240400-565300	KiLo - Personalzulage	2211	3211	20		14.000,00	6.100,00	5.883,44	14.000,00	6.100,00	5.883,44
1/240400-580100	KiLo - DGB zum Ausgleichsfond VB	2212	3212	20		8.400,00	11.000,00	4.265,40	8.400,00	11.000,00	4.265,40
1/240400-580200	KiLo - DGB zum Ausgleichsfond Aushilfen	2212	3212	20		500,00	500,00	668,60	500,00	500,00	668,60
1/240400-582100	KiLo - DGB zur soz.Sicherheit VB	2212	3212	20		55.000,00	91.000,00	31.336,26	55.000,00	91.000,00	31.336,26
1/240400-582200	KiLo - DGB zur soz. Sicherheit Aushilfe	2212	3212	20		1.500,00	1.500,00	3.511,68	1.500,00	1.500,00	3.511,68
1/240400-591000	KiLo - Dotierung von Rückstellungen für Abfertigungen	2214				500,00	4.000,00	4.550,22	0,00	0,00	0,00

		MVAG		VC QU	AOB	Ergebnisvoranschlag			Finanzierungsvoranschlag		
		EH	FH			VA 2025	VA 2024	RA 2023	VA 2025	VA 2024	RA 2023
1/240400-592000	KiLo - Dotierung von Rückstellungen für Jubiläumszuwendungen	2214				100,00	100,00	0,00	0,00	0,00	0,00
1/240400-600000	KiLo - Strom	2222	3222	24		2.100,00	2.500,00	2.084,84	2.100,00	2.500,00	2.084,84
1/240400-600300	KiLo - Heizung	2222	3222	24		3.000,00	2.200,00	3.002,00	3.000,00	2.200,00	3.002,00
1/240400-614000	KiLo - Instandhaltung Gebäude und Anlagen	2224	3224	24		1.000,00	4.100,00	3.018,86	1.000,00	4.100,00	3.018,86
1/240400-618000	KiLo - Instandhaltung Einrichtung/ EDV	2224	3224	24		1.000,00	1.000,00	372,17	1.000,00	1.000,00	382,16
1/240400-620000	KiLo - Kinderbeförderung	2222	3222	24		4.500,00	4.200,00	4.372,74	4.500,00	4.200,00	4.634,56
1/240400-631000	KiLo - Telekommunikationsdienste	2222	3222	24		1.200,00	1.100,00	735,09	1.200,00	1.100,00	757,21
1/240400-650000	KiLo - Zinsen für Darlehen KIG	2241	3241	25		700,00	400,00	773,97	700,00	400,00	773,97
1/240400-670000	KiLo - Versicherungen	2222	3222	24		1.400,00	1.300,00	1.112,47	1.400,00	1.300,00	1.112,47
1/240400-680000	KiLo - Planmäßige Abschreibung	2226				14.700,00	14.800,00	17.555,07	0,00	0,00	0,00
1/240400-710000	KiLo - öffentliche Abgaben	2225	3225	24		2.000,00	2.000,00	1.184,99	2.000,00	2.000,00	1.184,99
1/240400-710100	KiLo - Müllgebühren	2225	3225	24		300,00	300,00	195,76	300,00	300,00	195,76
1/240400-720000	KiLo - Personalkostenersatz an Bauhof	2225	3225	24	*	2.600,00	2.500,00	5.657,25	2.600,00	2.500,00	5.657,25
1/240400-720100	KiLo - Personalkostenersatz Verwaltung	2225	3225	24	*	2.800,00	2.700,00	2.443,92	2.800,00	2.700,00	2.443,92
1/240400-720200	KiLo - Betriebskostenersatz Verwaltung	2225	3225	24	*	2.100,00	2.100,00	2.188,70	2.100,00	2.100,00	2.188,70
1/240400-724000	KiLo - Reisegebühren	2225	3225	24		500,00	500,00	954,85	500,00	500,00	954,85
1/240400-728100	KiLo - Personalfortbildung	2225	3225	24		2.300,00	2.300,00	4.543,33	2.300,00	2.300,00	4.068,33
1/240400-728200	KiLo - Kostenersatz Ausspeisung	2225	3225	24		4.500,00	5.000,00	4.671,94	4.500,00	5.000,00	4.671,94
1/240400-728300	KiLo - Entgelt für Zusatzkraft	2225	3225	24		0,00	0,00	23.798,08	0,00	0,00	23.798,08
1/240400-768000	KiLo - Studienbeihilfe	2234	3234	27		0,00	0,00	220,21	0,00	0,00	220,21
<b>SU 22 / 32</b>	<b>Summe Aufwendungen / Auszahlungen operative Gebarung</b>					<b>425.100,00</b>	<b>480.100,00</b>	<b>327.129,01</b>	<b>409.800,00</b>	<b>461.200,00</b>	<b>304.868,47</b>
<b>SA 0 / SA 1</b>	<b>(0) Nettoergebnis (21 - 22) / (1) Geldfluss operative Gebarung (31 - 32)</b>					<b>-151.700,00</b>	<b>-186.400,00</b>	<b>-188.327,36</b>	<b>-145.700,00</b>	<b>-212.100,00</b>	<b>-145.071,63</b>
<b>SA01</b>	<b>Saldo (01) Haushaltsrücklagen (230 - 240)</b>					<b>0,00</b>	<b>0,00</b>	<b>0,00</b>	<b>0,00</b>	<b>0,00</b>	<b>0,00</b>
<b>SA00</b>	<b>Saldo (00) Nettoergebnis nach Haushaltsrücklagen (Saldo 0 + Saldo 01)</b>					<b>-151.700,00</b>	<b>-186.400,00</b>	<b>-188.327,36</b>			
<b>Investive Gebarung</b>											
<b>SU 33</b>	<b>Summe Einzahlungen investive Gebarung</b>								<b>0,00</b>	<b>0,00</b>	<b>0,00</b>
1/240400-042000	KiLo - Betriebsausstattung		3415	2	41	0,00	0,00	0,00	1.800,00	1.700,00	15.803,18
<b>SU 34</b>	<b>Summe Auszahlungen investive Gebarung</b>								<b>1.800,00</b>	<b>1.700,00</b>	<b>15.803,18</b>
<b>SA2</b>	<b>Saldo (2) Geldfluss aus der Investiven Gebarung (33 - 34)</b>								<b>-1.800,00</b>	<b>-1.700,00</b>	<b>-15.803,18</b>
<b>SA3</b>	<b>Saldo (3) Nettofinanzierungssaldo (Saldo 1 + Saldo 2)</b>								<b>-147.500,00</b>	<b>-213.800,00</b>	<b>-160.874,81</b>
<b>Finanzierungstätigkeit</b>											
<b>SU 35</b>	<b>Summe Einzahlungen aus der Finanzierungstätigkeit</b>								<b>0,00</b>	<b>0,00</b>	<b>0,00</b>
1/240400-346000	KiLo - Tilgung Darlehen KIG		3614	65		0,00	0,00	0,00	12.800,00	12.700,00	12.646,05
<b>SU 36</b>	<b>Summe Auszahlungen aus der Finanzierungstätigkeit</b>								<b>12.800,00</b>	<b>12.700,00</b>	<b>12.646,05</b>
<b>SA4</b>	<b>Saldo (4) Geldfluss aus der Finanzierungstätigkeit (35 - 36)</b>								<b>-12.800,00</b>	<b>-12.700,00</b>	<b>-12.646,05</b>
<b>SA5</b>	<b>Saldo (5) Geldfluss aus der voranschlagswirksamen Gebarung (Saldo 3 + Saldo 4)</b>								<b>-160.300,00</b>	<b>-226.500,00</b>	<b>-173.520,86</b>

		MVAG		VC QU	AOB	Ergebnisvoranschlag			Finanzierungsvoranschlag		
		EH	FH			VA 2025	VA 2024	RA 2023	VA 2025	VA 2024	RA 2023
<b>240500</b>	<b>Kindergarten IV</b>										
<b>Operative Gebarung</b>											
2/240500+810000	Kdg.IV - Elternbeitrag Beschäftigung	2114	3114	13		5.000,00	4.300,00	4.253,31	5.000,00	4.300,00	4.191,54
2/240500+816100	Kdg.IV - Kostenersätze	2114	3114	13		100.000,00	85.000,00	85.158,98	100.000,00	85.000,00	85.158,98
2/240500+861000	Kdg.IV - Zinsenzuschuss Schul-Kdgfond	2121	3121	15		29.600,00	32.600,00	36.541,17	29.600,00	32.600,00	36.541,17
2/240500+861100	Kdg.IV - Zinsenzuschuss Schul- Kdgfond (Energiemaßnahmen)	2121	3121	15		3.800,00	4.200,00	3.681,53	3.800,00	4.200,00	3.681,53
2/240500+861200	Kdg.IV - Zuschuss Schul-und Kdgfond	2121	3121	15		400,00	1.000,00	0,00	400,00	1.000,00	0,00
2/240500+861300	Kdg.VI - Kinderbetreuung/Zukunftsfond	2121	3121	15		20.000,00	20.000,00	0,00	20.000,00	20.000,00	0,00
<b>SU 21 / 31</b>	<b>Summe Erträge / Einzahlungen operative Gebarung</b>					<b>158.800,00</b>	<b>147.100,00</b>	<b>129.634,99</b>	<b>158.800,00</b>	<b>147.100,00</b>	<b>129.573,22</b>
1/240500-400000	Kdg.IV - Geringwertige Wirtschaftsgüter	2221	3221	23		800,00	400,00	3.845,05	800,00	400,00	3.845,05
1/240500-402000	Kdg.IV - Bastel-und Spielmaterial (Farben, Papier,Stifte,Spiele, Bücher...)	2221	3221	23		5.000,00	4.300,00	3.123,10	5.000,00	4.300,00	3.101,36
1/240500-454000	Kdg.IV - Reinigungsmittel	2221	3221	23		600,00	600,00	614,93	600,00	600,00	620,90
1/240500-456000	Kdg.IV - Büromaterial	2221	3221	23		600,00	500,00	275,99	600,00	500,00	275,99
1/240500-511000	Kdg.IV - Geldbezüge VB Arbeiter	2211	3211	20		77.100,00	77.700,00	57.465,78	77.100,00	77.700,00	57.465,78
1/240500-523000	Kdg.IV - Aushilfen	2211	3211	20		2.000,00	2.000,00	2.986,84	2.000,00	2.000,00	2.986,84
1/240500-551000	Kdg.IV - Arbeitskleidung	2213	3213			200,00	200,00	120,00	200,00	200,00	120,00
1/240500-565000	Kdg.IV - Mehrleistungsvergütungen	2211	3211	20		500,00	500,00	70,16	500,00	500,00	70,16
1/240500-580100	Kdg.IV - DGB zum Ausgleichsfond VB	2212	3212	20		2.900,00	2.800,00	2.133,29	2.900,00	2.800,00	2.133,29
1/240500-580200	Kdg.IV - DGB zum Ausgleichsfond f.Aushilfe	2212	3212	20		100,00	300,00	110,52	100,00	300,00	110,52
1/240500-582100	Kdg.IV - DGB zur soz. Sicherheit VB	2212	3212	20		14.700,00	13.000,00	11.987,91	14.700,00	13.000,00	11.987,91
1/240500-582200	Kdg.IV - DGB Sozialvers.f.Aushilfe	2212	3212	20		400,00	400,00	593,60	400,00	400,00	593,60
1/240500-592000	Kdg.IV - Dotierung von Rückstellungen für Jubiläumszuwendungen	2214				200,00	200,00	120,59	0,00	0,00	0,00
1/240500-600000	Kdg.IV - Strom	2222	3222	24		2.400,00	2.000,00	2.367,05	2.400,00	2.000,00	2.367,05
1/240500-600300	Kdg.IV - Heizung	2222	3222	24		2.000,00	2.000,00	1.690,76	2.000,00	2.000,00	1.690,76
1/240500-614000	Kdg.IV - Instandhaltung von Gebäuden und Anlagen	2224	3224	24		1.000,00	3.700,00	1.664,34	1.000,00	3.700,00	1.658,91
1/240500-618000	Kdg.IV - Instandhaltung Einrichtung/EDV	2224	3224	24		1.000,00	1.500,00	1.385,45	1.000,00	1.500,00	1.277,45
1/240500-631000	Kdg.IV - Telekommunikationsdienste	2222	3222	24		900,00	1.500,00	555,66	900,00	1.500,00	596,34
1/240500-650000	Kdg.IV - Kreditzinsen	2241	3241	25		15.600,00	17.700,00	18.872,38	15.600,00	17.700,00	18.872,38
1/240500-670000	Kdg.IV - Versicherungen	2222	3222	24		2.500,00	2.100,00	1.919,68	2.500,00	2.100,00	1.919,68
1/240500-680000	Kdg.IV - Planmäßige Abschreibung	2226				21.300,00	21.300,00	21.301,39	0,00	0,00	0,00
1/240500-710000	Kdg.IV - Öffentliche Abgaben	2225	3225	24		2.800,00	2.100,00	2.343,91	2.800,00	2.100,00	2.343,91
1/240500-710100	Kdg.IV - Müllgebühren	2225	3225	24		500,00	500,00	375,82	500,00	500,00	375,82
1/240500-720000	Kdg.IV - Personalkostenersatz am Bauhof	2225	3225	24	*	4.000,00	4.200,00	7.178,71	4.000,00	4.200,00	7.178,71
1/240500-720100	Kdg.IV - Personalkostenersatz Verwaltung	2225	3225	24	*	5.600,00	5.400,00	4.963,42	5.600,00	5.400,00	4.963,42

		MVAG		VC QU	AOB	Ergebnisvoranschlag			Finanzierungsvoranschlag		
		EH	FH			VA 2025	VA 2024	RA 2023	VA 2025	VA 2024	RA 2023
1/240500-720200	Kdg.IV - Betriebskostenersatz Verwaltung	2225	3225	24	*	1.400,00	1.800,00	1.398,13	1.400,00	1.800,00	1.398,13
1/240500-724000	Kdg.IV - Reisegebühren	2225	3225	24		200,00	200,00	58,36	200,00	200,00	58,36
1/240500-728000	Kdg.IV - Personalfortbildung	2225	3225	24		100,00	300,00	288,33	100,00	300,00	288,33
1/240500-728200	Kdg.IV - Kostenersatz Ausspeisung	2225	3225	24		2.500,00	2.300,00	3.169,08	2.500,00	2.300,00	3.169,08
1/240500-728300	Kdg.IV - Rundfunkgebühren	2225	3225	24		0,00	100,00	0,00	0,00	100,00	0,00
<b>SU 22 / 32</b>	<b>Summe Aufwendungen / Auszahlungen operative Gebarung</b>					<b>168.900,00</b>	<b>171.600,00</b>	<b>152.980,23</b>	<b>147.400,00</b>	<b>150.100,00</b>	<b>131.469,73</b>
<b>SA 0 / SA 1</b>	<b>(0) Nettoergebnis (21 - 22) / (1) Geldfluss operative Gebarung (31 - 32)</b>					<b>-10.100,00</b>	<b>-24.500,00</b>	<b>-23.345,24</b>	<b>11.400,00</b>	<b>-3.000,00</b>	<b>-1.896,51</b>
<b>SA01</b>	<b>Saldo (01) Haushaltsrücklagen (230 - 240)</b>					<b>0,00</b>	<b>0,00</b>	<b>0,00</b>	<b>0,00</b>	<b>0,00</b>	<b>0,00</b>
<b>SA00</b>	<b>Saldo (00) Nettoergebnis nach Haushaltsrücklagen (Saldo 0 + Saldo 01)</b>					<b>-10.100,00</b>	<b>-24.500,00</b>	<b>-23.345,24</b>			
<b>Investive Gebarung</b>											
<b>SU 33</b>	<b>Summe Einzahlungen investive Gebarung</b>								<b>0,00</b>	<b>0,00</b>	<b>0,00</b>
1/240500-042000	Kdg.IV - Betriebsausstattung		3415	2 41		0,00	0,00	0,00	1.500,00	1.700,00	1.449,99
<b>SU 34</b>	<b>Summe Auszahlungen investive Gebarung</b>								<b>1.500,00</b>	<b>1.700,00</b>	<b>1.449,99</b>
<b>SA2</b>	<b>Saldo (2) Geldfluss aus der Investiven Gebarung (33 - 34)</b>								<b>-1.500,00</b>	<b>-1.700,00</b>	<b>-1.449,99</b>
<b>SA3</b>	<b>Saldo (3) Nettofinanzierungssaldo (Saldo 1 + Saldo 2)</b>								<b>9.900,00</b>	<b>-4.700,00</b>	<b>-3.346,50</b>
<b>Finanzierungstätigkeit</b>											
<b>SU 35</b>	<b>Summe Einzahlungen aus der Finanzierungstätigkeit</b>								<b>0,00</b>	<b>0,00</b>	<b>0,00</b>
1/240500-346000	Kdg.IV - Tilgung von Darlehen		3614	65		0,00	0,00	0,00	96.700,00	95.800,00	93.655,40
<b>SU 36</b>	<b>Summe Auszahlungen aus der Finanzierungstätigkeit</b>								<b>96.700,00</b>	<b>95.800,00</b>	<b>93.655,40</b>
<b>SA4</b>	<b>Saldo (4) Geldfluss aus der Finanzierungstätigkeit (35 - 36)</b>								<b>-96.700,00</b>	<b>-95.800,00</b>	<b>-93.655,40</b>
<b>SA5</b>	<b>Saldo (5) Geldfluss aus der voranschlagswirksamen Gebarung (Saldo 3 + Saldo 4)</b>								<b>-86.800,00</b>	<b>-100.500,00</b>	<b>-97.001,90</b>
<b>240501</b>	<b>Kindergarten IV</b>										
<b>Operative Gebarung</b>											
6/240501+861000	Investitionszuschuss	2121	3121	1		125.000,00	0,00	0,00	125.000,00	0,00	0,00
2/240501+861000	Zuschuss Schul- u Kigafond	2121	3121			26.000,00	0,00	0,00	26.000,00	0,00	0,00
<b>SU 21 / 31</b>	<b>Summe Erträge / Einzahlungen operative Gebarung</b>					<b>151.000,00</b>	<b>0,00</b>	<b>0,00</b>	<b>151.000,00</b>	<b>0,00</b>	<b>0,00</b>
1/240501-650000	KG IV - Erweiterung 3. Gruppe - Zinsen	2241	3241			16.000,00	0,00	0,00	16.000,00	0,00	0,00
<b>SU 22 / 32</b>	<b>Summe Aufwendungen / Auszahlungen operative Gebarung</b>					<b>16.000,00</b>	<b>0,00</b>	<b>0,00</b>	<b>16.000,00</b>	<b>0,00</b>	<b>0,00</b>
<b>SA 0 / SA 1</b>	<b>(0) Nettoergebnis (21 - 22) / (1) Geldfluss operative Gebarung (31 - 32)</b>					<b>135.000,00</b>	<b>0,00</b>	<b>0,00</b>	<b>135.000,00</b>	<b>0,00</b>	<b>0,00</b>
<b>SA01</b>	<b>Saldo (01) Haushaltsrücklagen (230 - 240)</b>					<b>0,00</b>	<b>0,00</b>	<b>0,00</b>	<b>0,00</b>	<b>0,00</b>	<b>0,00</b>
<b>SA00</b>	<b>Saldo (00) Nettoergebnis nach Haushaltsrücklagen (Saldo 0 + Saldo 01)</b>					<b>135.000,00</b>	<b>0,00</b>	<b>0,00</b>			
<b>Investive Gebarung</b>											
<b>SU 33</b>	<b>Summe Einzahlungen investive Gebarung</b>								<b>0,00</b>	<b>0,00</b>	<b>0,00</b>
5/240501-010000	Gebäude und Bauten		3413	1		0,00	0,00	0,00	388.900,00	0,00	0,00
5/240501-042000	Amts-, Betriebs- und Geschäftsausstattung		3415	1		0,00	0,00	0,00	166.700,00	0,00	0,00
<b>SU 34</b>	<b>Summe Auszahlungen investive Gebarung</b>								<b>555.600,00</b>	<b>0,00</b>	<b>0,00</b>

		MVAG		VC QU	AOB	Ergebnisvoranschlag			Finanzierungsvoranschlag		
		EH	FH			VA 2025	VA 2024	RA 2023	VA 2025	VA 2024	RA 2023
<b>SA2</b>	<b>Saldo (2) Geldfluss aus der Investiven Gebarung (33 – 34)</b>								<b>-555.600,00</b>	<b>0,00</b>	<b>0,00</b>
<b>SA3</b>	<b>Saldo (3) Nettofinanzierungssaldo (Saldo 1 + Saldo 2)</b>								<b>-420.600,00</b>	<b>0,00</b>	<b>0,00</b>
<b>Finanzierungstätigkeit</b>											
6/240501+346000	KG IV - Erweiterung 3. Gruppe - Zugang Darlehen		3514	1		0,00	0,00	0,00	430.600,00	0,00	0,00
<b>SU 35</b>	<b>Summe Einzahlungen aus der Finanzierungstätigkeit</b>								<b>430.600,00</b>	<b>0,00</b>	<b>0,00</b>
1/240501-346000	KG IV - Erweiterung 3. Gruppe - Tilgung		3614			0,00	0,00	0,00	18.300,00	0,00	0,00
<b>SU 36</b>	<b>Summe Auszahlungen aus der Finanzierungstätigkeit</b>								<b>18.300,00</b>	<b>0,00</b>	<b>0,00</b>
<b>SA4</b>	<b>Saldo (4) Geldfluss aus der Finanzierungstätigkeit (35 – 36)</b>								<b>412.300,00</b>	<b>0,00</b>	<b>0,00</b>
<b>SA5</b>	<b>Saldo (5) Geldfluss aus der voranschlagswirksamen Gebarung (Saldo 3 + Saldo 4)</b>								<b>-8.300,00</b>	<b>0,00</b>	<b>0,00</b>
<b>240502 Kindergarten IV - Sanierung HW</b>											
<b>Operative Gebarung</b>											
6/240502+829179	Erträge - Hochwasserkatastrophe (Versicherung)	2116	3116	1		75.000,00	0,00	0,00	75.000,00	0,00	0,00
6/240502+861000	Schul- u. Kigafond	2121	3121	1		26.000,00	0,00	0,00	26.000,00	0,00	0,00
6/240502+899000	Zuführung operativer Haushalt	2116		1		6.500,00	0,00	0,00	0,00	0,00	0,00
<b>SU 21 / 31</b>	<b>Summe Erträge / Einzahlungen operative Gebarung</b>					<b>107.500,00</b>	<b>0,00</b>	<b>0,00</b>	<b>101.000,00</b>	<b>0,00</b>	<b>0,00</b>
<b>SU 22 / 32</b>	<b>Summe Aufwendungen / Auszahlungen operative Gebarung</b>					<b>0,00</b>	<b>0,00</b>	<b>0,00</b>	<b>0,00</b>	<b>0,00</b>	<b>0,00</b>
<b>SA 0 / SA 1</b>	<b>(0) Nettoergebnis (21 - 22) / (1) Geldfluss operative Gebarung (31 – 32)</b>					<b>107.500,00</b>	<b>0,00</b>	<b>0,00</b>	<b>101.000,00</b>	<b>0,00</b>	<b>0,00</b>
<b>SA01</b>	<b>Saldo (01) Haushaltsrücklagen (230 - 240)</b>					<b>0,00</b>	<b>0,00</b>	<b>0,00</b>	<b>0,00</b>	<b>0,00</b>	<b>0,00</b>
<b>SA00</b>	<b>Saldo (00) Nettoergebnis nach Haushaltsrücklagen (Saldo 0 + Saldo 01)</b>					<b>107.500,00</b>	<b>0,00</b>	<b>0,00</b>			
<b>Investive Gebarung</b>											
6/240502+300100	Katastrophenfond		3331	1		0,00	0,00	0,00	32.500,00	0,00	0,00
<b>SU 33</b>	<b>Summe Einzahlungen investive Gebarung</b>								<b>32.500,00</b>	<b>0,00</b>	<b>0,00</b>
5/240502-042100	BGA - nach Hochwasser		3415	1		0,00	0,00	0,00	140.000,00	0,00	0,00
<b>SU 34</b>	<b>Summe Auszahlungen investive Gebarung</b>								<b>140.000,00</b>	<b>0,00</b>	<b>0,00</b>
<b>SA2</b>	<b>Saldo (2) Geldfluss aus der Investiven Gebarung (33 – 34)</b>								<b>-107.500,00</b>	<b>0,00</b>	<b>0,00</b>
<b>SA3</b>	<b>Saldo (3) Nettofinanzierungssaldo (Saldo 1 + Saldo 2)</b>								<b>-6.500,00</b>	<b>0,00</b>	<b>0,00</b>
<b>Finanzierungstätigkeit</b>											
<b>SU 35</b>	<b>Summe Einzahlungen aus der Finanzierungstätigkeit</b>								<b>0,00</b>	<b>0,00</b>	<b>0,00</b>
<b>SU 36</b>	<b>Summe Auszahlungen aus der Finanzierungstätigkeit</b>								<b>0,00</b>	<b>0,00</b>	<b>0,00</b>
<b>SA4</b>	<b>Saldo (4) Geldfluss aus der Finanzierungstätigkeit (35 – 36)</b>								<b>0,00</b>	<b>0,00</b>	<b>0,00</b>
<b>SA5</b>	<b>Saldo (5) Geldfluss aus der voranschlagswirksamen Gebarung (Saldo 3 + Saldo 4)</b>								<b>-6.500,00</b>	<b>0,00</b>	<b>0,00</b>
<b>240600 Zentralküche</b>											
<b>Operative Gebarung</b>											
2/240600+808000	Elternbeiträge Ausspeisung	2116	3116	16		38.000,00	37.000,00	40.327,80	38.000,00	37.000,00	39.078,85



		MVAG		VC QU	AOB	Ergebnisvoranschlag			Finanzierungsvoranschlag		
		EH	FH			VA 2025	VA 2024	RA 2023	VA 2025	VA 2024	RA 2023
2/240600+816100	Kostenersätze (Gde.Schollach)	2114	3114	13		4.500,00	4.000,00	3.451,88	4.500,00	4.000,00	3.451,88
2/240600+816200	Kostenersätze Ausspeisung Kdg.'s und Schule	2114	3114	13		50.000,00	48.000,00	53.761,11	50.000,00	48.000,00	53.761,11
2/240600+817000	Erträge aus der Auflösung von sonstigen Rückstellungen	2117				8.500,00	0,00	0,00	0,00	0,00	0,00
<b>SU 21 / 31</b>	<b>Summe Erträge / Einzahlungen operative Gebarung</b>					<b>101.000,00</b>	<b>89.000,00</b>	<b>97.540,79</b>	<b>92.500,00</b>	<b>89.000,00</b>	<b>96.291,84</b>
1/240600-400000	Geringwertige Wirtschaftsgüter (GWG)	2221	3221	23		500,00	500,00	134,60	500,00	500,00	134,60
1/240600-430000	Lebensmittel	2221	3221	23		20.500,00	20.000,00	17.688,39	20.500,00	20.000,00	17.453,52
1/240600-452000	Treibstoffe	2221	3221	23		300,00	300,00	214,01	300,00	300,00	214,01
1/240600-454000	Reinigungsmittel	2221	3221	23		1.000,00	800,00	1.367,73	1.000,00	800,00	1.367,73
1/240600-511000	Geldbezüge VB Arbeiter	2211	3211	20		60.500,00	56.800,00	52.092,12	60.500,00	56.800,00	52.092,12
1/240600-523000	Aushilfen	2211	3211	20		1.000,00	1.000,00	1.512,55	1.000,00	1.000,00	1.512,55
1/240600-551000	Arbeitskleidung Arbeiter	2213	3213			200,00	200,00	180,00	200,00	200,00	180,00
1/240600-580100	DGB zum Ausgleichsfond VB	2212	3212	20		2.400,00	2.100,00	1.934,04	2.400,00	2.100,00	1.934,04
1/240600-580200	DGB zum Ausgleichsfond f. Aushilfen	2212	3212	20		100,00	100,00	46,34	100,00	100,00	46,34
1/240600-582100	DGB zur soz. Sicherheit VB	2212	3212	20		11.600,00	11.900,00	10.841,86	11.600,00	11.900,00	10.841,86
1/240600-582200	DGB Sozialversicherung f.Aushilfen	2212	3212	20		200,00	200,00	228,90	200,00	200,00	228,90
1/240600-591000	Dotierung von Rückstellungen für Abfertigungen	2214				800,00	800,00	642,60	0,00	0,00	0,00
1/240600-592000	Dotierung von Rückstellungen für Jubiläumszuwendungen	2214				500,00	500,00	390,48	0,00	0,00	0,00
1/240600-600000	Strom	2222	3222	24		2.000,00	2.500,00	2.299,44	2.000,00	2.500,00	2.299,44
1/240600-617000	Instandhaltung von Fahrzeugen	2224	3224	24		800,00	600,00	1.619,95	800,00	600,00	1.619,95
1/240600-618000	Instandhaltung Einrichtung	2224	3224	24		500,00	500,00	2.521,91	500,00	500,00	2.521,91
1/240600-631000	Telekommunikationsdienste	2222	3222	24		200,00	200,00	144,00	200,00	200,00	144,00
1/240600-670000	Versicherungen	2222	3222	24		800,00	800,00	559,66	800,00	800,00	559,66
1/240600-680000	Planmäßige Abschreibung	2226				400,00	400,00	386,84	0,00	0,00	0,00
1/240600-710000	Öffentliche Abgaben	2225	3225	24		400,00	400,00	306,40	400,00	400,00	306,40
1/240600-710100	Müllgebühren	2225	3225	24		100,00	100,00	33,79	100,00	100,00	33,79
1/240600-724000	Reisegebühren	2225	3225	24		100,00	100,00	0,00	100,00	100,00	0,00
1/240600-752000	Kommunalsteuer	2231	3231	26		0,00	0,00	5,91	0,00	0,00	5,91
<b>SU 22 / 32</b>	<b>Summe Aufwendungen / Auszahlungen operative Gebarung</b>					<b>104.900,00</b>	<b>100.800,00</b>	<b>95.151,52</b>	<b>103.200,00</b>	<b>99.100,00</b>	<b>93.496,73</b>
<b>SA 0 / SA 1</b>	<b>(0) Nettoergebnis (21 - 22) / (1) Geldfluss operative Gebarung (31 - 32)</b>					<b>-3.900,00</b>	<b>-11.800,00</b>	<b>2.389,27</b>	<b>-10.700,00</b>	<b>-10.100,00</b>	<b>2.795,11</b>
<b>SA01</b>	<b>Saldo (01) Haushaltsrücklagen (230 - 240)</b>					<b>0,00</b>	<b>0,00</b>	<b>0,00</b>	<b>0,00</b>	<b>0,00</b>	<b>0,00</b>
<b>SA00</b>	<b>Saldo (00) Nettoergebnis nach Haushaltsrücklagen (Saldo 0 + Saldo 01)</b>					<b>-3.900,00</b>	<b>-11.800,00</b>	<b>2.389,27</b>			
<b>Investive Gebarung</b>											
<b>SU 33</b>	<b>Summe Einzahlungen investive Gebarung</b>								<b>0,00</b>	<b>0,00</b>	<b>0,00</b>
1/240600-042000	Betriebsausstattung		3415	2	41	0,00	0,00	0,00	1.000,00	1.000,00	929,83
<b>SU 34</b>	<b>Summe Auszahlungen investive Gebarung</b>								<b>1.000,00</b>	<b>1.000,00</b>	<b>929,83</b>
<b>SA2</b>	<b>Saldo (2) Geldfluss aus der Investiven Gebarung (33 - 34)</b>								<b>-1.000,00</b>	<b>-1.000,00</b>	<b>-929,83</b>



		MVAG		VC QU	AOB	Ergebnisvoranschlag		Finanzierungsvoranschlag			
		EH	FH			VA 2025	VA 2024	RA 2023	VA 2025	VA 2024	RA 2023
SA3	Saldo (3) Nettofinanzierungssaldo (Saldo 1 + Saldo 2)								-11.700,00	-11.100,00	1.865,28
Finanzierungstätigkeit											
SU 35	Summe Einzahlungen aus der Finanzierungstätigkeit								0,00	0,00	0,00
SU 36	Summe Auszahlungen aus der Finanzierungstätigkeit								0,00	0,00	0,00
SA4	Saldo (4) Geldfluss aus der Finanzierungstätigkeit (35 – 36)								0,00	0,00	0,00
SA5	Saldo (5) Geldfluss aus der voranschlagswirksamen Gebarung (Saldo 3 + Saldo 4)								-11.700,00	-11.100,00	1.865,28
25	Außerschulische Jugenderziehung										
259	Sonstige Einrichtungen und Maßnahmen										
259000	Jugendzentrum										
Operative Gebarung											
2/259000+813000	Erträge aus der Auflösung von Investitionszuschüssen (Kapitaltransfers)	2127				300,00	300,00	325,00	0,00	0,00	0,00
2/259000+816000	Spenden	2114	3114	13		0,00	0,00	1.896,71	0,00	0,00	1.896,71
2/259000+861000	Förderung mobile Jugendarbeit	2121	3121	15		42.600,00	0,00	0,00	42.600,00	0,00	0,00
SU 21 / 31	Summe Erträge / Einzahlungen operative Gebarung					42.900,00	300,00	2.221,71	42.600,00	0,00	1.896,71
1/259000-400000	Geringwertige Wirtschaftsgüter (GWG)	2221	3221	23		1.600,00	2.000,00	912,60	1.600,00	2.000,00	912,60
1/259000-454000	Reinigungsmittel	2221	3221	23		200,00	200,00	0,00	200,00	200,00	0,00
1/259000-456000	Büromaterial	2221	3221	23		200,00	200,00	313,92	200,00	200,00	313,92
1/259000-510000	Geldbezüge für VB Angestellte	2211	3211	20		26.200,00	35.700,00	33.194,38	26.200,00	35.700,00	33.194,38
1/259000-565000	Mehrleistungsvergütung	2211	3211	20		100,00	300,00	0,00	100,00	300,00	0,00
1/259000-580100	DGB zum Ausgleichsfond VB	2212	3212	20		1.000,00	1.400,00	1.231,46	1.000,00	1.400,00	1.231,46
1/259000-582100	DGB zur soz. Sicherheit VB	2212	3212	20		5.000,00	6.800,00	6.668,06	5.000,00	6.800,00	6.668,06
1/259000-592000	Dotierung von Rückstellungen für Jubiläumszuwendungen	2214				200,00	200,00	0,00	0,00	0,00	0,00
1/259000-600000	Strom	2222	3222	24		3.000,00	2.000,00	3.006,07	3.000,00	2.000,00	3.006,07
1/259000-600300	Heizung	2222	3222	24		3.000,00	2.000,00	3.006,08	3.000,00	2.000,00	3.006,08
1/259000-614000	Instandhaltung v. Gebäude und Anlagen	2224	3224	24		1.000,00	1.000,00	700,29	1.000,00	1.000,00	700,29
1/259000-618000	Instandhaltung Einrichtung/EDV	2224	3224	24		200,00	400,00	48,40	200,00	400,00	48,40
1/259000-631000	Telekommunikationsdienste	2222	3222	24		500,00	500,00	395,99	500,00	500,00	362,39
1/259000-640000	Beratungskosten (Projekt mobile Jugendarbeit)	2222	3222	24		32.000,00	42.600,00	131,03	32.000,00	42.600,00	131,03
1/259000-670000	Versicherungen	2222	3222	24		200,00	200,00	183,35	200,00	200,00	183,35
1/259000-680000	Planmäßige Abschreibung	2226				3.100,00	3.100,00	2.824,03	0,00	0,00	0,00
1/259000-710000	Öffentliche Abgaben	2225	3225	24		100,00	100,00	58,47	100,00	100,00	58,47
1/259000-710100	Müllgebühren	2225	3225	24		300,00	300,00	247,94	300,00	300,00	247,94
1/259000-720000	Personalkostenersatz an Bauhof	2225	3225	24	*	1.000,00	1.000,00	3.578,64	1.000,00	1.000,00	3.578,64

		MVAG		VC QU	AOB	Ergebnisvoranschlag			Finanzierungsvoranschlag		
		EH	FH			VA 2025	VA 2024	RA 2023	VA 2025	VA 2024	RA 2023
1/259000-720100	Personalkostenersatz Jugend- und Lebenswelt	2225	3225			6.000,00	0,00	0,00	6.000,00	0,00	0,00
1/259000-724000	Reisegebühren	2225	3225	24		200,00	200,00	0,00	200,00	200,00	0,00
1/259000-728000	Beiträge (z.Bsp.:AKM)	2225	3225	24		500,00	700,00	446,50	500,00	700,00	446,50
1/259000-728100	Personalfortbildung	2225	3225	24		500,00	300,00	64,99	500,00	300,00	64,99
1/259000-728200	Veranstaltungen (Projekte)	2225	3225	24		1.800,00	1.800,00	6.238,33	1.800,00	1.800,00	6.378,90
1/259000-768000	Studienbeihilfe	2234	3234	27		100,00	0,00	87,94	100,00	0,00	87,94
<b>SU 22 / 32</b>	<b>Summe Aufwendungen / Auszahlungen operative Gebarung</b>					<b>88.000,00</b>	<b>103.000,00</b>	<b>63.338,47</b>	<b>84.700,00</b>	<b>99.700,00</b>	<b>60.621,41</b>
<b>SA 0 / SA 1</b>	<b>(0) Nettoergebnis (21 - 22) / (1) Geldfluss operative Gebarung (31 - 32)</b>					<b>-45.100,00</b>	<b>-102.700,00</b>	<b>-61.116,76</b>	<b>-42.100,00</b>	<b>-99.700,00</b>	<b>-58.724,70</b>
<b>SA01</b>	<b>Saldo (01) Haushaltsrücklagen (230 - 240)</b>					<b>0,00</b>	<b>0,00</b>	<b>0,00</b>	<b>0,00</b>	<b>0,00</b>	<b>0,00</b>
<b>SA00</b>	<b>Saldo (00) Nettoergebnis nach Haushaltsrücklagen (Saldo 0 + Saldo 01)</b>					<b>-45.100,00</b>	<b>-102.700,00</b>	<b>-61.116,76</b>			
<b>Investive Gebarung</b>											
<b>SU 33</b>	<b>Summe Einzahlungen investive Gebarung</b>								<b>0,00</b>	<b>0,00</b>	<b>0,00</b>
1/259000-010000	Gebäude und Anlagen		3413	2 40		0,00	0,00	0,00	500,00	1.000,00	0,00
1/259000-042000	Betriebsausstattung		3415	2 41		0,00	0,00	0,00	500,00	1.900,00	3.311,15
<b>SU 34</b>	<b>Summe Auszahlungen investive Gebarung</b>								<b>1.000,00</b>	<b>2.900,00</b>	<b>3.311,15</b>
<b>SA2</b>	<b>Saldo (2) Geldfluss aus der Investiven Gebarung (33 - 34)</b>								<b>-1.000,00</b>	<b>-2.900,00</b>	<b>-3.311,15</b>
<b>SA3</b>	<b>Saldo (3) Nettofinanzierungssaldo (Saldo 1 + Saldo 2)</b>								<b>-43.100,00</b>	<b>-102.600,00</b>	<b>-62.035,85</b>
<b>Finanzierungstätigkeit</b>											
<b>SU 35</b>	<b>Summe Einzahlungen aus der Finanzierungstätigkeit</b>								<b>0,00</b>	<b>0,00</b>	<b>0,00</b>
<b>SU 36</b>	<b>Summe Auszahlungen aus der Finanzierungstätigkeit</b>								<b>0,00</b>	<b>0,00</b>	<b>0,00</b>
<b>SA4</b>	<b>Saldo (4) Geldfluss aus der Finanzierungstätigkeit (35 - 36)</b>								<b>0,00</b>	<b>0,00</b>	<b>0,00</b>
<b>SA5</b>	<b>Saldo (5) Geldfluss aus der voranschlagswirksamen Gebarung (Saldo 3 + Saldo 4)</b>								<b>-43.100,00</b>	<b>-102.600,00</b>	<b>-62.035,85</b>
<b>26 Sport und außerschulische Leibeserziehung</b>											
<b>262 Sportplätze</b>	<b>Sportplätze</b>										
<b>262000 Sportplätze</b>	<b>Sportplätze</b>										
<b>Operative Gebarung</b>											
2/262000+811000	Miete Vereine	2115	3115	14		4.600,00	4.500,00	4.665,96	4.600,00	4.500,00	4.502,70
2/262000+813000	Erträge aus der Auflösung von Investitionszuschüssen (Kapitaltransfers)	2127				7.000,00	7.000,00	6.986,00	0,00	0,00	0,00
2/262000+828000	Betriebskostenersätze Vereine	2116	3116	18		13.500,00	13.000,00	11.594,83	13.500,00	13.000,00	11.594,83
<b>SU 21 / 31</b>	<b>Summe Erträge / Einzahlungen operative Gebarung</b>					<b>25.100,00</b>	<b>24.500,00</b>	<b>23.246,79</b>	<b>18.100,00</b>	<b>17.500,00</b>	<b>16.097,53</b>
1/262000-400000	Geringwertige Wirtschaftsgüter (GWG)	2221	3221	23		500,00	500,00	463,69	500,00	500,00	463,69
1/262000-614000	Instandhaltung von Gebäuden und Anlagen	2224	3224	24		12.000,00	2.000,00	8.276,21	12.000,00	2.000,00	8.276,21
1/262000-618000	Instandhaltung Einrichtung	2224	3224			500,00	0,00	0,00	500,00	0,00	0,00
1/262000-631000	Telekommunikationsdienste	2222	3222	24		400,00	400,00	321,66	400,00	400,00	294,32

		MVAG		VC QU	AOB	Ergebnisvoranschlag			Finanzierungsvoranschlag		
		EH	FH			VA 2025	VA 2024	RA 2023	VA 2025	VA 2024	RA 2023
1/262000-650000	Kreditzinsen für Darlehen KIG	2241	3241	25		4.500,00	2.700,00	5.335,73	4.500,00	2.700,00	5.335,73
1/262000-670000	Versicherungen	2222	3222	24		3.600,00	3.400,00	3.108,44	3.600,00	3.400,00	3.108,44
1/262000-680000	Planmäßige Abschreibung	2226				90.700,00	90.700,00	90.685,87	0,00	0,00	0,00
1/262000-700100	Pachtzins Sportzentrum	2223	3223	24		4.800,00	4.500,00	4.291,74	4.800,00	4.500,00	4.291,74
1/262000-710000	Öffentliche Abgaben	2225	3225	24		6.500,00	5.000,00	6.181,33	6.500,00	5.000,00	6.181,33
1/262000-757000	Subventionen an Sportvereine	2234	3234	27		40.000,00	35.000,00	34.900,00	40.000,00	35.000,00	34.900,00
<b>SU 22 / 32</b>	<b>Summe Aufwendungen / Auszahlungen operative Gebarung</b>					<b>163.500,00</b>	<b>144.200,00</b>	<b>153.564,67</b>	<b>72.800,00</b>	<b>53.500,00</b>	<b>62.851,46</b>
<b>SA 0 / SA 1</b>	<b>(0) Nettoergebnis (21 - 22) / (1) Geldfluss operative Gebarung (31 - 32)</b>					<b>-138.400,00</b>	<b>-119.700,00</b>	<b>-130.317,88</b>	<b>-54.700,00</b>	<b>-36.000,00</b>	<b>-46.753,93</b>
<b>SA01</b>	<b>Saldo (01) Haushaltsrücklagen (230 - 240)</b>					<b>0,00</b>	<b>0,00</b>	<b>0,00</b>	<b>0,00</b>	<b>0,00</b>	<b>0,00</b>
<b>SA00</b>	<b>Saldo (00) Nettoergebnis nach Haushaltsrücklagen (Saldo 0 + Saldo 01)</b>					<b>-138.400,00</b>	<b>-119.700,00</b>	<b>-130.317,88</b>			
<b>Investive Gebarung</b>											
<b>SU 33</b>	<b>Summe Einzahlungen investive Gebarung</b>								<b>0,00</b>	<b>0,00</b>	<b>0,00</b>
1/262000-020000	Betriebs- und Geschäftsausstattung u. Maschinen		3414	2		0,00	0,00	0,00	20.600,00	0,00	0,00
<b>SU 34</b>	<b>Summe Auszahlungen investive Gebarung</b>								<b>20.600,00</b>	<b>0,00</b>	<b>0,00</b>
<b>SA2</b>	<b>Saldo (2) Geldfluss aus der Investiven Gebarung (33 - 34)</b>								<b>-20.600,00</b>	<b>0,00</b>	<b>0,00</b>
<b>SA3</b>	<b>Saldo (3) Nettofinanzierungssaldo (Saldo 1 + Saldo 2)</b>								<b>-75.300,00</b>	<b>-36.000,00</b>	<b>-46.753,93</b>
<b>Finanzierungstätigkeit</b>											
<b>SU 35</b>	<b>Summe Einzahlungen aus der Finanzierungstätigkeit</b>								<b>0,00</b>	<b>0,00</b>	<b>0,00</b>
1/262000-346000	Tilgung Darlehen von KIG		3614	65		0,00	0,00	0,00	88.000,00	87.600,00	87.180,81
<b>SU 36</b>	<b>Summe Auszahlungen aus der Finanzierungstätigkeit</b>								<b>88.000,00</b>	<b>87.600,00</b>	<b>87.180,81</b>
<b>SA4</b>	<b>Saldo (4) Geldfluss aus der Finanzierungstätigkeit (35 - 36)</b>								<b>-88.000,00</b>	<b>-87.600,00</b>	<b>-87.180,81</b>
<b>SA5</b>	<b>Saldo (5) Geldfluss aus der voranschlagswirksamen Gebarung (Saldo 3 + Saldo 4)</b>								<b>-163.300,00</b>	<b>-123.600,00</b>	<b>-133.934,74</b>
<b>262010 Sportzentrum</b>											
<b>Operative Gebarung</b>											
6/262010+829910	Sonstige Erträge (Zuführung operative Gebarung)	2116	3116	1	18	0,00	0,00	4.995,89	0,00	0,00	4.995,89
<b>SU 21 / 31</b>	<b>Summe Erträge / Einzahlungen operative Gebarung</b>					<b>0,00</b>	<b>0,00</b>	<b>4.995,89</b>	<b>0,00</b>	<b>0,00</b>	<b>4.995,89</b>
1/262010-680000	Planmäßige Abschreibung	2226				17.500,00	16.800,00	16.801,87	0,00	0,00	0,00
<b>SU 22 / 32</b>	<b>Summe Aufwendungen / Auszahlungen operative Gebarung</b>					<b>17.500,00</b>	<b>16.800,00</b>	<b>16.801,87</b>	<b>0,00</b>	<b>0,00</b>	<b>0,00</b>
<b>SA 0 / SA 1</b>	<b>(0) Nettoergebnis (21 - 22) / (1) Geldfluss operative Gebarung (31 - 32)</b>					<b>-17.500,00</b>	<b>-16.800,00</b>	<b>-11.805,98</b>	<b>0,00</b>	<b>0,00</b>	<b>4.995,89</b>
<b>SA01</b>	<b>Saldo (01) Haushaltsrücklagen (230 - 240)</b>					<b>0,00</b>	<b>0,00</b>	<b>0,00</b>	<b>0,00</b>	<b>0,00</b>	<b>0,00</b>
<b>SA00</b>	<b>Saldo (00) Nettoergebnis nach Haushaltsrücklagen (Saldo 0 + Saldo 01)</b>					<b>-17.500,00</b>	<b>-16.800,00</b>	<b>-11.805,98</b>			
<b>Investive Gebarung</b>											
<b>SU 33</b>	<b>Summe Einzahlungen investive Gebarung</b>								<b>0,00</b>	<b>0,00</b>	<b>0,00</b>
5/262010-042000	Amts-, Betriebs- und Geschäftsausstattung		3415	1	41	0,00	0,00	0,00	0,00	0,00	4.995,89
<b>SU 34</b>	<b>Summe Auszahlungen investive Gebarung</b>								<b>0,00</b>	<b>0,00</b>	<b>4.995,89</b>

		MVAG		VC QU	AOB	Ergebnisvoranschlag			Finanzierungsvoranschlag		
		EH	FH			VA 2025	VA 2024	RA 2023	VA 2025	VA 2024	RA 2023
SA2	Saldo (2) Geldfluss aus der Investiven Gebarung (33 – 34)								0,00	0,00	-4.995,89
SA3	Saldo (3) Nettofinanzierungssaldo (Saldo 1 + Saldo 2)								0,00	0,00	0,00
Finanzierungstätigkeit											
SU 35	Summe Einzahlungen aus der Finanzierungstätigkeit								0,00	0,00	0,00
SU 36	Summe Auszahlungen aus der Finanzierungstätigkeit								0,00	0,00	0,00
SA4	Saldo (4) Geldfluss aus der Finanzierungstätigkeit (35 – 36)								0,00	0,00	0,00
SA5	Saldo (5) Geldfluss aus der voranschlagswirksamen Gebarung (Saldo 3 + Saldo 4)								0,00	0,00	0,00
27	Erwachsenenbildung										
273	Volksbüchereien										
273000	Volksbüchereien										
Operative Gebarung											
2/273000+811000	Entlehnungsgebühren	2115	3115	14		15.500,00	15.000,00	16.853,44	15.500,00	15.000,00	16.853,44
2/273000+813000	Erträge aus der Auflösung von Investitionszuschüssen (Kapitaltransfers)	2127				1.200,00	900,00	930,00	0,00	0,00	0,00
2/273000+816000	Beiträge	2114	3114	13		1.500,00	1.500,00	1.673,59	1.500,00	1.500,00	1.673,59
2/273000+817000	Erträge aus der Auflösung von sonstigen Rückstellungen	2117				2.400,00	0,00	0,00	0,00	0,00	0,00
2/273000+860100	Subvention ÖGB	2121	3121	15		600,00	600,00	400,18	600,00	600,00	400,18
2/273000+861000	Subventionen des Bundes	2121	3121	15		2.000,00	2.000,00	1.941,00	2.000,00	2.000,00	1.941,00
2/273000+868000	Subvention Pfarre	2124	3124	16		400,00	400,00	400,00	400,00	400,00	400,00
SU 21 / 31	Summe Erträge / Einzahlungen operative Gebarung					23.600,00	20.400,00	22.198,21	20.000,00	19.500,00	21.268,21
1/273000-400000	Geringwertige Wirtschaftsgüter (GWG)	2221	3221	23		1.000,00	2.000,00	1.387,55	1.000,00	2.000,00	1.387,55
1/273000-454000	Kosten der Reinigung	2221	3221	23		5.100,00	5.000,00	4.341,16	5.100,00	5.000,00	4.341,16
1/273000-456000	Büromaterial	2221	3221	23		1.000,00	1.000,00	1.296,66	1.000,00	1.000,00	1.296,66
1/273000-457000	Ankauf von Büchern, Spielen und Videos	2221	3221	23		10.000,00	10.000,00	10.067,07	10.000,00	10.000,00	9.794,09
1/273000-510000	Geldbezüge VB Arbeiter	2211	3211	20		47.800,00	46.500,00	47.304,76	47.800,00	46.500,00	47.304,76
1/273000-523000	Aushilfen	2211	3211	20		1.000,00	1.000,00	656,25	1.000,00	1.000,00	656,25
1/273000-565000	Mehrleistungsentschädigung	2211	3211	20		1.000,00	1.000,00	1.512,32	1.000,00	1.000,00	1.512,32
1/273000-580100	DGB zum Ausgleichsfond für VB	2212	3212	20		1.800,00	1.900,00	1.812,74	1.800,00	1.900,00	1.812,74
1/273000-580200	Dienstgeberbeiträge zum Ausgleichsfonds für Familienbeihilfen	2212	3212	20		100,00	100,00	24,30	100,00	100,00	24,30
1/273000-582100	DGB zur soz. Sicherheit VB	2212	3212	20		9.100,00	8.100,00	9.893,66	9.100,00	8.100,00	9.893,66
1/273000-582200	Sonstige Dienstgeberbeiträge zur sozialen Sicherheit	2212	3212	20		100,00	100,00	59,34	100,00	100,00	59,34
1/273000-591000	Dotierung von Rückstellungen für Abfertigungen	2214				0,00	300,00	361,65	0,00	0,00	0,00
1/273000-592000	Dotierung von Rückstellungen für Jubiläumszuwendungen	2214				100,00	100,00	133,56	0,00	0,00	0,00

		MVAG		VC QU	AOB	Ergebnisvoranschlag			Finanzierungsvoranschlag		
		EH	FH			VA 2025	VA 2024	RA 2023	VA 2025	VA 2024	RA 2023
1/273000-600000	Strom	2222	3222	24		2.300,00	3.000,00	2.166,51	2.300,00	3.000,00	2.249,84
1/273000-614000	Instandhaltung von Gebäuden und Anlagen	2224	3224	24		500,00	500,00	437,50	500,00	500,00	437,50
1/273000-618000	Instandhaltung der Einrichtung/EDV	2224	3224	24		1.000,00	1.600,00	1.410,00	1.000,00	1.600,00	1.410,00
1/273000-631000	Telekommunikationsdienste, Internet	2222	3222	24		700,00	700,00	613,51	700,00	700,00	598,86
1/273000-670000	Versicherungen	2222	3222	24		500,00	500,00	450,19	500,00	500,00	450,19
1/273000-680000	Planmäßige Abschreibung	2226				4.200,00	4.200,00	6.706,11	0,00	0,00	0,00
1/273000-700400	Mietaufwand (Strobl)	2223	3223	24		18.000,00	17.900,00	14.601,68	18.000,00	17.900,00	14.601,68
1/273000-700500	Betriebskosten (Strobl)	2223	3223	24		8.500,00	6.000,00	8.076,52	8.500,00	6.000,00	8.076,52
1/273000-720000	Personalkostenersatz an Bauhof	2225	3225	24	*	500,00	500,00	1.328,60	500,00	500,00	1.328,60
1/273000-724000	Reisegebühren	2225	3225	24		500,00	600,00	1.010,16	500,00	600,00	1.010,16
1/273000-728000	Beiträge (z.Bsp.: Mitgliedsbeiträge)	2225	3225	24		200,00	200,00	115,27	200,00	200,00	111,64
1/273000-728100	Personalfortbildung	2225	3225	24		200,00	200,00	28,73	200,00	200,00	28,73
1/273000-728200	Projekte - Veranstaltungen	2225	3225	24		1.000,00	2.200,00	478,87	1.000,00	2.200,00	478,87
1/273000-768000	Studienbeihilfe	2234	3234	27		0,00	200,00	175,88	0,00	200,00	175,88
<b>SU 22 / 32</b>	<b>Summe Aufwendungen / Auszahlungen operative Gebarung</b>					<b>116.200,00</b>	<b>115.400,00</b>	<b>116.450,55</b>	<b>111.900,00</b>	<b>110.800,00</b>	<b>109.041,30</b>
<b>SA 0 / SA 1</b>	<b>(0) Nettoergebnis (21 - 22) / (1) Geldfluss operative Gebarung (31 - 32)</b>					<b>-92.600,00</b>	<b>-95.000,00</b>	<b>-94.252,34</b>	<b>-91.900,00</b>	<b>-91.300,00</b>	<b>-87.773,09</b>
<b>SA01</b>	<b>Saldo (01) Haushaltsrücklagen (230 - 240)</b>					<b>0,00</b>	<b>0,00</b>	<b>0,00</b>	<b>0,00</b>	<b>0,00</b>	<b>0,00</b>
<b>SA00</b>	<b>Saldo (00) Nettoergebnis nach Haushaltsrücklagen (Saldo 0 + Saldo 01)</b>					<b>-92.600,00</b>	<b>-95.000,00</b>	<b>-94.252,34</b>			
<b>Investive Gebarung</b>											
2/273000+301600	Subvention des Landes		3331	33		0,00	0,00	0,00	1.000,00	1.000,00	3.100,00
<b>SU 33</b>	<b>Summe Einzahlungen investive Gebarung</b>								<b>1.000,00</b>	<b>1.000,00</b>	<b>3.100,00</b>
1/273000-042000	Betriebsausstattung		3415	2 41		0,00	0,00	0,00	1.000,00	1.000,00	16.444,62
<b>SU 34</b>	<b>Summe Auszahlungen investive Gebarung</b>								<b>1.000,00</b>	<b>1.000,00</b>	<b>16.444,62</b>
<b>SA2</b>	<b>Saldo (2) Geldfluss aus der Investiven Gebarung (33 - 34)</b>								<b>0,00</b>	<b>0,00</b>	<b>-13.344,62</b>
<b>SA3</b>	<b>Saldo (3) Nettofinanzierungssaldo (Saldo 1 + Saldo 2)</b>								<b>-91.900,00</b>	<b>-91.300,00</b>	<b>-101.117,71</b>
<b>Finanzierungstätigkeit</b>											
<b>SU 35</b>	<b>Summe Einzahlungen aus der Finanzierungstätigkeit</b>								<b>0,00</b>	<b>0,00</b>	<b>0,00</b>
<b>SU 36</b>	<b>Summe Auszahlungen aus der Finanzierungstätigkeit</b>								<b>0,00</b>	<b>0,00</b>	<b>0,00</b>
<b>SA4</b>	<b>Saldo (4) Geldfluss aus der Finanzierungstätigkeit (35 - 36)</b>								<b>0,00</b>	<b>0,00</b>	<b>0,00</b>
<b>SA5</b>	<b>Saldo (5) Geldfluss aus der voranschlagswirksamen Gebarung (Saldo 3 + Saldo 4)</b>								<b>-91.900,00</b>	<b>-91.300,00</b>	<b>-101.117,71</b>

		MVAG		VC QU	AOB	Ergebnisvoranschlag		Finanzierungsvoranschlag			
		EH	FH			VA 2025	VA 2024	RA 2023	VA 2025	VA 2024	RA 2023
3 Kunst, Kultur und Kultus											
32	Musik und darstellende Kunst										
320	Ausbildung in Musik und darstellender Kunst										
320000	Ausbildung in Musik u.darstellender Kunst										
Operative Gebarung											
2/320000+810000	Eintrittsgelder, Losverkauf, ....	2114	3114	13		3.000,00	6.000,00	5.153,00	3.000,00	6.000,00	5.103,00
2/320000+813000	Erträge aus der Auflösung von Investitionszuschüssen (Kapitaltransfers)	2127				1.000,00	1.000,00	1.046,14	0,00	0,00	0,00
2/320000+861000	Förderung Veranstaltungen	2121	3121	15		0,00	200,00	0,00	0,00	200,00	0,00
2/320000+861010	Förderung Zeitzeugen	2121	3121	15		0,00	1.500,00	2.200,00	0,00	1.500,00	2.200,00
SU 21 / 31	Summe Erträge / Einzahlungen operative Gebarung					4.000,00	8.700,00	8.399,14	3.000,00	7.700,00	7.303,00
1/320000-680000	Planmäßige Abschreibung	2226				4.600,00	4.200,00	4.181,26	0,00	0,00	0,00
1/320000-720000	Personalkostenersatz an Bauhof	2225	3225	24	*	6.000,00	15.000,00	18.128,92	6.000,00	15.000,00	18.128,92
1/320000-723000	Kosten für Kulturveranstaltungen	2225	3225	24		35.000,00	30.000,00	30.221,00	35.000,00	30.000,00	30.302,47
SU 22 / 32	Summe Aufwendungen / Auszahlungen operative Gebarung					45.600,00	49.200,00	52.531,18	41.000,00	45.000,00	48.431,39
SA 0 / SA 1	(0) Nettoergebnis (21 - 22) / (1) Geldfluss operative Gebarung (31 – 32)					-41.600,00	-40.500,00	-44.132,04	-38.000,00	-37.300,00	-41.128,39
SA01	Saldo (01) Haushaltsrücklagen (230 - 240)					0,00	0,00	0,00	0,00	0,00	0,00
SA00	Saldo (00) Nettoergebnis nach Haushaltsrücklagen (Saldo 0 + Saldo 01)					-41.600,00	-40.500,00	-44.132,04			
Investive Gebarung											
SU 33	Summe Einzahlungen investive Gebarung								0,00	0,00	0,00
SU 34	Summe Auszahlungen investive Gebarung								0,00	0,00	0,00
SA2	Saldo (2) Geldfluss aus der Investiven Gebarung (33 – 34)								0,00	0,00	0,00
SA3	Saldo (3) Nettofinanzierungssaldo (Saldo 1 + Saldo 2)								-38.000,00	-37.300,00	-41.128,39
Finanzierungstätigkeit											
SU 35	Summe Einzahlungen aus der Finanzierungstätigkeit								0,00	0,00	0,00
SU 36	Summe Auszahlungen aus der Finanzierungstätigkeit								0,00	0,00	0,00
SA4	Saldo (4) Geldfluss aus der Finanzierungstätigkeit (35 – 36)								0,00	0,00	0,00
SA5	Saldo (5) Geldfluss aus der voranschlagswirksamen Gebarung (Saldo 3 + Saldo 4)								-38.000,00	-37.300,00	-41.128,39
321	Einrichtungen der Musikpflege										
321000	Einrichtungen der Musikpflege										
Operative Gebarung											
2/321000+816000	Kostenbeitrag Gemeinde Schollach	2114	3114	13		300,00	300,00	211,91	300,00	300,00	211,91
SU 21 / 31	Summe Erträge / Einzahlungen operative Gebarung					300,00	300,00	211,91	300,00	300,00	211,91
1/321000-757000	Lfd. Zuschüsse an Musikvereine	2234	3234	27		1.900,00	1.900,00	2.472,00	1.900,00	1.900,00	2.472,00
1/321000-757100	Subvention Junior Band	2234	3234	27		2.000,00	2.000,00	2.000,00	2.000,00	2.000,00	2.000,00

		MVAG		VC QU	AOB	Ergebnisvoranschlag			Finanzierungsvoranschlag		
		EH	FH			VA 2025	VA 2024	RA 2023	VA 2025	VA 2024	RA 2023
1/321000-777000	Subventionen für Anschaffungen	2234		44		2.000,00	2.000,00	1.800,00	0,00	0,00	0,00
<b>SU 22 / 32</b>	<b>Summe Aufwendungen / Auszahlungen operative Gebarung</b>					<b>5.900,00</b>	<b>5.900,00</b>	<b>6.272,00</b>	<b>3.900,00</b>	<b>3.900,00</b>	<b>4.472,00</b>
<b>SA 0 / SA 1</b>	<b>(0) Nettoergebnis (21 - 22) / (1) Geldfluss operative Gebarung (31 - 32)</b>					<b>-5.600,00</b>	<b>-5.600,00</b>	<b>-6.060,09</b>	<b>-3.600,00</b>	<b>-3.600,00</b>	<b>-4.260,09</b>
<b>SA01</b>	<b>Saldo (01) Haushaltsrücklagen (230 - 240)</b>					<b>0,00</b>	<b>0,00</b>	<b>0,00</b>	<b>0,00</b>	<b>0,00</b>	<b>0,00</b>
<b>SA00</b>	<b>Saldo (00) Nettoergebnis nach Haushaltsrücklagen (Saldo 0 + Saldo 01)</b>					<b>-5.600,00</b>	<b>-5.600,00</b>	<b>-6.060,09</b>			
<b>Investive Gebarung</b>											
<b>SU 33</b>	<b>Summe Einzahlungen investive Gebarung</b>								<b>0,00</b>	<b>0,00</b>	<b>0,00</b>
1/321000-777000	Subventionen für Anschaffungen		3434	44		0,00	0,00	0,00	2.000,00	2.000,00	1.800,00
<b>SU 34</b>	<b>Summe Auszahlungen investive Gebarung</b>								<b>2.000,00</b>	<b>2.000,00</b>	<b>1.800,00</b>
<b>SA2</b>	<b>Saldo (2) Geldfluss aus der Investiven Gebarung (33 - 34)</b>								<b>-2.000,00</b>	<b>-2.000,00</b>	<b>-1.800,00</b>
<b>SA3</b>	<b>Saldo (3) Nettofinanzierungssaldo (Saldo 1 + Saldo 2)</b>								<b>-5.600,00</b>	<b>-5.600,00</b>	<b>-6.060,09</b>
<b>Finanzierungstätigkeit</b>											
<b>SU 35</b>	<b>Summe Einzahlungen aus der Finanzierungstätigkeit</b>								<b>0,00</b>	<b>0,00</b>	<b>0,00</b>
<b>SU 36</b>	<b>Summe Auszahlungen aus der Finanzierungstätigkeit</b>								<b>0,00</b>	<b>0,00</b>	<b>0,00</b>
<b>SA4</b>	<b>Saldo (4) Geldfluss aus der Finanzierungstätigkeit (35 - 36)</b>								<b>0,00</b>	<b>0,00</b>	<b>0,00</b>
<b>SA5</b>	<b>Saldo (5) Geldfluss aus der voranschlagswirksamen Gebarung (Saldo 3 + Saldo 4)</b>								<b>-5.600,00</b>	<b>-5.600,00</b>	<b>-6.060,09</b>
<b>322</b>	<b>Maßnahmen zur Förderung der Musikpflege</b>										
<b>322000</b>	<b>Musikschule</b>										
<b>Operative Gebarung</b>											
2/322000+816000	Leihgebühren für Instrumente	2114	3114	13		1.600,00	1.600,00	1.640,00	1.600,00	1.600,00	1.710,00
2/322000+861000	Zinsenzuschuss Musikschulumbau D1-04	2121	3121	15		200,00	300,00	321,27	200,00	300,00	321,27
<b>SU 21 / 31</b>	<b>Summe Erträge / Einzahlungen operative Gebarung</b>					<b>1.800,00</b>	<b>1.900,00</b>	<b>1.961,27</b>	<b>1.800,00</b>	<b>1.900,00</b>	<b>2.031,27</b>
1/322000-400000	Geringwertige Wirtschaftsgüter	2221	3221	23		1.000,00	2.000,00	305,93	1.000,00	2.000,00	305,93
1/322000-402000	Bastelmaterialien	2221	3221	23		300,00	300,00	133,53	300,00	300,00	133,53
1/322000-454000	Reinigungsmittel	2221	3221	23		400,00	400,00	228,90	400,00	400,00	228,90
1/322000-456000	Büromaterial	2221	3221	23		100,00	100,00	280,15	100,00	100,00	280,15
1/322000-614000	Instandhaltung Gebäude und Anlagen	2224	3224	24		3.000,00	500,00	0,00	3.000,00	500,00	0,00
1/322000-618000	Instandhaltung Einrichtung/EDV	2224	3224	24		1.000,00	500,00	1.776,74	1.000,00	500,00	1.254,74
1/322000-631000	Telekommunikationsdienste	2222	3222	24		300,00	300,00	199,08	300,00	300,00	182,16
1/322000-650000	Kreditzinsen (D1-04)	2241	3241	25		1.500,00	2.100,00	2.075,74	1.500,00	2.100,00	2.075,74
1/322000-680000	Planmäßige Abschreibung	2226				3.400,00	3.400,00	3.409,16	0,00	0,00	0,00
1/322000-700000	Betriebskostenersätze an Schulgemeinde	2223	3223	24		7.400,00	6.500,00	5.715,21	7.400,00	6.500,00	5.715,21
1/322000-720000	Personalkostenersatz an Bauhof	2225	3225	24	*	300,00	300,00	707,16	300,00	300,00	707,16
1/322000-728100	Personalkostenersatz an Schulgemeinde	2225	3225	24		6.500,00	6.000,00	5.506,34	6.500,00	6.000,00	5.506,34
1/322000-752000	Beitrag an Musikschulverband Region Schallaburg	2231	3231	26		168.600,00	151.200,00	135.547,24	168.600,00	151.200,00	135.547,24

		MVAG		VC QU	AOB	Ergebnisvoranschlag			Finanzierungsvoranschlag		
		EH	FH			VA 2025	VA 2024	RA 2023	VA 2025	VA 2024	RA 2023
1/322000-757000	Subvention - Geschwisterermäßigung	2234	3234	27		2.800,00	2.800,00	2.125,00	2.800,00	2.800,00	2.125,00
<b>SU 22 / 32</b>	<b>Summe Aufwendungen / Auszahlungen operative Gebarung</b>					<b>196.600,00</b>	<b>176.400,00</b>	<b>158.010,18</b>	<b>193.200,00</b>	<b>173.000,00</b>	<b>154.062,10</b>
<b>SA 0 / SA 1</b>	<b>(0) Nettoergebnis (21 - 22) / (1) Geldfluss operative Gebarung (31 – 32)</b>					<b>-194.800,00</b>	<b>-174.500,00</b>	<b>-156.048,91</b>	<b>-191.400,00</b>	<b>-171.100,00</b>	<b>-152.030,83</b>
<b>SA01</b>	<b>Saldo (01) Haushaltsrücklagen (230 - 240)</b>					<b>0,00</b>	<b>0,00</b>	<b>0,00</b>	<b>0,00</b>	<b>0,00</b>	<b>0,00</b>
<b>SA00</b>	<b>Saldo (00) Nettoergebnis nach Haushaltsrücklagen (Saldo 0 + Saldo 01)</b>					<b>-194.800,00</b>	<b>-174.500,00</b>	<b>-156.048,91</b>			
<b>Investive Gebarung</b>											
<b>SU 33</b>	<b>Summe Einzahlungen investive Gebarung</b>								<b>0,00</b>	<b>0,00</b>	<b>0,00</b>
1/322000-042000	Amts-, Betriebs- und Geschäftsausstattung			3415	2 41	0,00	0,00	0,00	7.000,00	0,00	1.800,00
<b>SU 34</b>	<b>Summe Auszahlungen investive Gebarung</b>								<b>7.000,00</b>	<b>0,00</b>	<b>1.800,00</b>
<b>SA2</b>	<b>Saldo (2) Geldfluss aus der Investiven Gebarung (33 – 34)</b>								<b>-7.000,00</b>	<b>0,00</b>	<b>-1.800,00</b>
<b>SA3</b>	<b>Saldo (3) Nettofinanzierungssaldo (Saldo 1 + Saldo 2)</b>								<b>-198.400,00</b>	<b>-171.100,00</b>	<b>-153.830,83</b>
<b>Finanzierungstätigkeit</b>											
<b>SU 35</b>	<b>Summe Einzahlungen aus der Finanzierungstätigkeit</b>								<b>0,00</b>	<b>0,00</b>	<b>0,00</b>
1/322000-346000	Tilgung Darlehen (D1-04)			3614	65	0,00	0,00	0,00	10.000,00	10.000,00	10.000,00
<b>SU 36</b>	<b>Summe Auszahlungen aus der Finanzierungstätigkeit</b>								<b>10.000,00</b>	<b>10.000,00</b>	<b>10.000,00</b>
<b>SA4</b>	<b>Saldo (4) Geldfluss aus der Finanzierungstätigkeit (35 – 36)</b>								<b>-10.000,00</b>	<b>-10.000,00</b>	<b>-10.000,00</b>
<b>SA5</b>	<b>Saldo (5) Geldfluss aus der voranschlagswirksamen Gebarung (Saldo 3 + Saldo 4)</b>								<b>-208.400,00</b>	<b>-181.100,00</b>	<b>-163.830,83</b>
<b>36</b>											
<b>Heimatspflege</b>											
<b>361</b>											
<b>Nichtwissenschaftliche Archive</b>											
<b>361000</b>											
<b>Nichtwissenschaftliche Archive</b>											
<b>Operative Gebarung</b>											
2/361000+808000	Verkaufserlöse Heimatbuch und Chroniken	2116	3116	16		1.000,00	1.000,00	1.543,90	1.000,00	1.000,00	1.519,90
2/361000+816000	Kostenbeitrag Topothek (Gde.Schollach,Schallaburg)	2114	3114	13		500,00	500,00	453,42	500,00	500,00	453,42
<b>SU 21 / 31</b>	<b>Summe Erträge / Einzahlungen operative Gebarung</b>					<b>1.500,00</b>	<b>1.500,00</b>	<b>1.997,32</b>	<b>1.500,00</b>	<b>1.500,00</b>	<b>1.973,32</b>
1/361000-631000	Kosten Topothek	2222	3222	24		700,00	700,00	680,14	700,00	700,00	680,14
1/361000-728000	Verfassung von Chroniken	2225	3225	24		500,00	1.500,00	2.110,00	500,00	1.500,00	2.110,00
<b>SU 22 / 32</b>	<b>Summe Aufwendungen / Auszahlungen operative Gebarung</b>					<b>1.200,00</b>	<b>2.200,00</b>	<b>2.790,14</b>	<b>1.200,00</b>	<b>2.200,00</b>	<b>2.790,14</b>
<b>SA 0 / SA 1</b>	<b>(0) Nettoergebnis (21 - 22) / (1) Geldfluss operative Gebarung (31 – 32)</b>					<b>300,00</b>	<b>-700,00</b>	<b>-792,82</b>	<b>300,00</b>	<b>-700,00</b>	<b>-816,82</b>
<b>SA01</b>	<b>Saldo (01) Haushaltsrücklagen (230 - 240)</b>					<b>0,00</b>	<b>0,00</b>	<b>0,00</b>	<b>0,00</b>	<b>0,00</b>	<b>0,00</b>
<b>SA00</b>	<b>Saldo (00) Nettoergebnis nach Haushaltsrücklagen (Saldo 0 + Saldo 01)</b>					<b>300,00</b>	<b>-700,00</b>	<b>-792,82</b>			
<b>Investive Gebarung</b>											
<b>SU 33</b>	<b>Summe Einzahlungen investive Gebarung</b>								<b>0,00</b>	<b>0,00</b>	<b>0,00</b>
<b>SU 34</b>	<b>Summe Auszahlungen investive Gebarung</b>								<b>0,00</b>	<b>0,00</b>	<b>0,00</b>
<b>SA2</b>	<b>Saldo (2) Geldfluss aus der Investiven Gebarung (33 – 34)</b>								<b>0,00</b>	<b>0,00</b>	<b>0,00</b>



		MVAG VC QU AOB			Ergebnisvoranschlag			Finanzierungsvoranschlag		
		EH	FH		VA 2025	VA 2024	RA 2023	VA 2025	VA 2024	RA 2023
<b>SA3</b>	<b>Saldo (3) Nettofinanzierungssaldo (Saldo 1 + Saldo 2)</b>							<b>300,00</b>	<b>-700,00</b>	<b>-816,82</b>
<b>Finanzierungstätigkeit</b>										
<b>SU 35</b>	<b>Summe Einzahlungen aus der Finanzierungstätigkeit</b>							<b>0,00</b>	<b>0,00</b>	<b>0,00</b>
<b>SU 36</b>	<b>Summe Auszahlungen aus der Finanzierungstätigkeit</b>							<b>0,00</b>	<b>0,00</b>	<b>0,00</b>
<b>SA4</b>	<b>Saldo (4) Geldfluss aus der Finanzierungstätigkeit (35 – 36)</b>							<b>0,00</b>	<b>0,00</b>	<b>0,00</b>
<b>SA5</b>	<b>Saldo (5) Geldfluss aus der voranschlagswirksamen Gebarung (Saldo 3 + Saldo 4)</b>							<b>300,00</b>	<b>-700,00</b>	<b>-816,82</b>
<b>362</b>	<b>Denkmalpflege</b>									
<b>362000</b>	<b>Denkmalpflege</b>									
<b>Operative Gebarung</b>										
2/362000+811000	Vermietung Eiskeller	2115	3115	14	300,00	300,00	0,00	300,00	300,00	75,00
2/362000+813000	Erträge aus der Auflösung von Investitionszuschüssen (Kapitaltransfers)	2127			400,00	400,00	448,12	0,00	0,00	0,00
2/362000+829179	Erträge Hochwasserkatastrophe (Versicherung, Fonds)	2116	3116		5.000,00	0,00	0,00	5.000,00	0,00	0,00
<b>SU 21 / 31</b>	<b>Summe Erträge / Einzahlungen operative Gebarung</b>				<b>5.700,00</b>	<b>700,00</b>	<b>448,12</b>	<b>5.300,00</b>	<b>300,00</b>	<b>75,00</b>
1/362000-400000	Geringwertige Wirtschaftsgüter (GWG)	2221	3221	23	500,00	500,00	0,00	500,00	500,00	0,00
1/362000-600000	Strom	2222	3222	24	500,00	2.600,00	556,45	500,00	2.600,00	556,45
1/362000-600300	Heizung	2222	3222	24	1.000,00	1.000,00	495,47	1.000,00	1.000,00	495,47
1/362000-618179	Instandhaltung Hochwasserkatastrophe	2224	3224		10.000,00	0,00	0,00	10.000,00	0,00	0,00
1/362000-619000	Instandhaltung von Denkmälern	2224	3224	24	7.000,00	5.000,00	4.425,22	7.000,00	5.000,00	4.425,22
1/362000-670000	Versicherungen	2222	3222	24	1.600,00	1.500,00	1.328,41	1.600,00	1.500,00	1.328,41
1/362000-680000	Planmäßige Abschreibung	2226			9.200,00	9.300,00	9.336,25	0,00	0,00	0,00
<b>SU 22 / 32</b>	<b>Summe Aufwendungen / Auszahlungen operative Gebarung</b>				<b>29.800,00</b>	<b>19.900,00</b>	<b>16.141,80</b>	<b>20.600,00</b>	<b>10.600,00</b>	<b>6.805,55</b>
<b>SA 0 / SA 1</b>	<b>(0) Nettoergebnis (21 - 22) / (1) Geldfluss operative Gebarung (31 – 32)</b>				<b>-24.100,00</b>	<b>-19.200,00</b>	<b>-15.693,68</b>	<b>-15.300,00</b>	<b>-10.300,00</b>	<b>-6.730,55</b>
<b>SA01</b>	<b>Saldo (01) Haushaltsrücklagen (230 - 240)</b>				<b>0,00</b>	<b>0,00</b>	<b>0,00</b>	<b>0,00</b>	<b>0,00</b>	<b>0,00</b>
<b>SA00</b>	<b>Saldo (00) Nettoergebnis nach Haushaltsrücklagen (Saldo 0 + Saldo 01)</b>				<b>-24.100,00</b>	<b>-19.200,00</b>	<b>-15.693,68</b>			
<b>Investive Gebarung</b>										
<b>SU 33</b>	<b>Summe Einzahlungen investive Gebarung</b>							<b>0,00</b>	<b>0,00</b>	<b>0,00</b>
<b>SU 34</b>	<b>Summe Auszahlungen investive Gebarung</b>							<b>0,00</b>	<b>0,00</b>	<b>0,00</b>
<b>SA2</b>	<b>Saldo (2) Geldfluss aus der Investiven Gebarung (33 – 34)</b>							<b>0,00</b>	<b>0,00</b>	<b>0,00</b>
<b>SA3</b>	<b>Saldo (3) Nettofinanzierungssaldo (Saldo 1 + Saldo 2)</b>							<b>-15.300,00</b>	<b>-10.300,00</b>	<b>-6.730,55</b>
<b>Finanzierungstätigkeit</b>										
<b>SU 35</b>	<b>Summe Einzahlungen aus der Finanzierungstätigkeit</b>							<b>0,00</b>	<b>0,00</b>	<b>0,00</b>
<b>SU 36</b>	<b>Summe Auszahlungen aus der Finanzierungstätigkeit</b>							<b>0,00</b>	<b>0,00</b>	<b>0,00</b>
<b>SA4</b>	<b>Saldo (4) Geldfluss aus der Finanzierungstätigkeit (35 – 36)</b>							<b>0,00</b>	<b>0,00</b>	<b>0,00</b>
<b>SA5</b>	<b>Saldo (5) Geldfluss aus der voranschlagswirksamen Gebarung (Saldo 3 + Saldo 4)</b>							<b>-15.300,00</b>	<b>-10.300,00</b>	<b>-6.730,55</b>

		MVAG		VC QU	AOB	Ergebnisvoranschlag			Finanzierungsvoranschlag		
		EH	FH			VA 2025	VA 2024	RA 2023	VA 2025	VA 2024	RA 2023
<b>363</b>	<b>Altstadterhaltung und Ortsbildpflege</b>										
<b>363000</b>	<b>Altstadterhaltung u.Ortsbildpflege</b>										
<b>Operative Gebarung</b>											
2/363000+867000	NÖ Dorf- und Stadterneuerung Förderung Kulturplatzerl	2124	3124	16		0,00	36.000,00	0,00	0,00	36.000,00	0,00
<b>SU 21 / 31</b>	<b>Summe Erträge / Einzahlungen operative Gebarung</b>					<b>0,00</b>	<b>36.000,00</b>	<b>0,00</b>	<b>0,00</b>	<b>36.000,00</b>	<b>0,00</b>
1/363000-680000	Planmäßige Abschreibung	2226				2.600,00	2.300,00	3.358,68	0,00	0,00	0,00
1/363000-720000	Personalkostenersatz an Bauhof	2225	3225	24	*	96.000,00	94.000,00	163.310,26	96.000,00	94.000,00	163.310,26
1/363000-728000	Kosten Ortsbildpflege	2225	3225	24		115.000,00	115.000,00	119.314,72	115.000,00	115.000,00	120.109,84
<b>SU 22 / 32</b>	<b>Summe Aufwendungen / Auszahlungen operative Gebarung</b>					<b>213.600,00</b>	<b>211.300,00</b>	<b>285.983,66</b>	<b>211.000,00</b>	<b>209.000,00</b>	<b>283.420,10</b>
<b>SA 0 / SA 1</b>	<b>(0) Nettoergebnis (21 - 22) / (1) Geldfluss operative Gebarung (31 – 32)</b>					<b>-213.600,00</b>	<b>-175.300,00</b>	<b>-285.983,66</b>	<b>-211.000,00</b>	<b>-173.000,00</b>	<b>-283.420,10</b>
<b>SA01</b>	<b>Saldo (01) Haushaltsrücklagen (230 - 240)</b>					<b>0,00</b>	<b>0,00</b>	<b>0,00</b>	<b>0,00</b>	<b>0,00</b>	<b>0,00</b>
<b>SA00</b>	<b>Saldo (00) Nettoergebnis nach Haushaltsrücklagen (Saldo 0 + Saldo 01)</b>					<b>-213.600,00</b>	<b>-175.300,00</b>	<b>-285.983,66</b>			
<b>Investive Gebarung</b>											
<b>SU 33</b>	<b>Summe Einzahlungen investive Gebarung</b>								<b>0,00</b>	<b>0,00</b>	<b>0,00</b>
1/363000-050000	Ortsbildpflege "Kulturplatzerl"		3412	2	40	0,00	0,00	0,00	0,00	0,00	14.465,09
<b>SU 34</b>	<b>Summe Auszahlungen investive Gebarung</b>								<b>0,00</b>	<b>0,00</b>	<b>14.465,09</b>
<b>SA2</b>	<b>Saldo (2) Geldfluss aus der Investiven Gebarung (33 – 34)</b>								<b>0,00</b>	<b>0,00</b>	<b>-14.465,09</b>
<b>SA3</b>	<b>Saldo (3) Nettofinanzierungssaldo (Saldo 1 + Saldo 2)</b>								<b>-211.000,00</b>	<b>-173.000,00</b>	<b>-297.885,19</b>
<b>Finanzierungstätigkeit</b>											
<b>SU 35</b>	<b>Summe Einzahlungen aus der Finanzierungstätigkeit</b>								<b>0,00</b>	<b>0,00</b>	<b>0,00</b>
<b>SU 36</b>	<b>Summe Auszahlungen aus der Finanzierungstätigkeit</b>								<b>0,00</b>	<b>0,00</b>	<b>0,00</b>
<b>SA4</b>	<b>Saldo (4) Geldfluss aus der Finanzierungstätigkeit (35 – 36)</b>								<b>0,00</b>	<b>0,00</b>	<b>0,00</b>
<b>SA5</b>	<b>Saldo (5) Geldfluss aus der voranschlagswirksamen Gebarung (Saldo 3 + Saldo 4)</b>								<b>-211.000,00</b>	<b>-173.000,00</b>	<b>-297.885,19</b>

		MVAG		VC QU	AOB	Ergebnisvoranschlag			Finanzierungsvoranschlag		
		EH	FH			VA 2025	VA 2024	RA 2023	VA 2025	VA 2024	RA 2023
4 Soziale Wohlfahrt und Wohnbauförderung											
41	Allgemeine öffentliche Wohlfahrt										
411	Maßnahmen der allgemeinen Sozialhilfe										
411000	Maßnahmen der allgemeinen Sozialhilfe										
Operative Gebarung											
2/411000+816100	Kostenersätze Betreuung (Solidaritätsbeitrag) betreubares Wohnen	2114	3114	13		2.900,00	2.900,00	2.855,88	2.900,00	2.900,00	2.855,88
SU 21 / 31	Summe Erträge / Einzahlungen operative Gebarung					2.900,00	2.900,00	2.855,88	2.900,00	2.900,00	2.855,88
1/411000-613000	Reinigungskosten	2224	3224	24		800,00	800,00	736,48	800,00	800,00	736,48
1/411000-700100	Betriebskosten incl.Heizung Gemeinschaftsraum	2223	3223	24		1.100,00	1.100,00	1.011,71	1.100,00	1.100,00	1.011,71
1/411000-720100	Personalkostenersätze an Bauhof	2225	3225	24	*	100,00	100,00	0,00	100,00	100,00	0,00
SU 22 / 32	Summe Aufwendungen / Auszahlungen operative Gebarung					2.000,00	2.000,00	1.748,19	2.000,00	2.000,00	1.748,19
SA 0 / SA 1	(0) Nettoergebnis (21 - 22) / (1) Geldfluss operative Gebarung (31 – 32)					900,00	900,00	1.107,69	900,00	900,00	1.107,69
SA01	Saldo (01) Haushaltsrücklagen (230 - 240)					0,00	0,00	0,00	0,00	0,00	0,00
SA00	Saldo (00) Nettoergebnis nach Haushaltsrücklagen (Saldo 0 + Saldo 01)					900,00	900,00	1.107,69			
Investive Gebarung											
SU 33	Summe Einzahlungen investive Gebarung								0,00	0,00	0,00
SU 34	Summe Auszahlungen investive Gebarung								0,00	0,00	0,00
SA2	Saldo (2) Geldfluss aus der Investiven Gebarung (33 – 34)								0,00	0,00	0,00
SA3	Saldo (3) Nettofinanzierungssaldo (Saldo 1 + Saldo 2)								900,00	900,00	1.107,69
Finanzierungstätigkeit											
SU 35	Summe Einzahlungen aus der Finanzierungstätigkeit								0,00	0,00	0,00
SU 36	Summe Auszahlungen aus der Finanzierungstätigkeit								0,00	0,00	0,00
SA4	Saldo (4) Geldfluss aus der Finanzierungstätigkeit (35 – 36)								0,00	0,00	0,00
SA5	Saldo (5) Geldfluss aus der voranschlagswirksamen Gebarung (Saldo 3 + Saldo 4)								900,00	900,00	1.107,69
419	Sonstige Einrichtungen und Maßnahmen										
419000	Sonstige Einrichtungen u.Maßnahmen										
Operative Gebarung											
SU 21 / 31	Summe Erträge / Einzahlungen operative Gebarung					0,00	0,00	0,00	0,00	0,00	0,00
1/419000-751000	Wohnsitzgemeindebeitrag SHG	2231	3231	26		56.100,00	42.300,00	44.313,82	56.100,00	42.300,00	44.313,82
1/419000-751100	Sozialhilfeumlage	2231	3231	26		959.000,00	873.500,00	780.502,19	959.000,00	873.500,00	780.502,19
SU 22 / 32	Summe Aufwendungen / Auszahlungen operative Gebarung					1.015.100,00	915.800,00	824.816,01	1.015.100,00	915.800,00	824.816,01
SA 0 / SA 1	(0) Nettoergebnis (21 - 22) / (1) Geldfluss operative Gebarung (31 – 32)					-1.015.100,00	-915.800,00	-824.816,01	-1.015.100,00	-915.800,00	-824.816,01
SA01	Saldo (01) Haushaltsrücklagen (230 - 240)					0,00	0,00	0,00	0,00	0,00	0,00
SA00	Saldo (00) Nettoergebnis nach Haushaltsrücklagen (Saldo 0 + Saldo 01)					-1.015.100,00	-915.800,00	-824.816,01			

		MVAG		VC QU	AOB	Ergebnisvoranschlag			Finanzierungsvoranschlag		
		EH	FH			VA 2025	VA 2024	RA 2023	VA 2025	VA 2024	RA 2023
<b>Investive Gebarung</b>											
SU 33	Summe Einzahlungen investive Gebarung								0,00	0,00	0,00
SU 34	Summe Auszahlungen investive Gebarung								0,00	0,00	0,00
SA2	Saldo (2) Geldfluss aus der Investiven Gebarung (33 – 34)								0,00	0,00	0,00
SA3	Saldo (3) Nettofinanzierungssaldo (Saldo 1 + Saldo 2)								-1.015.100,00	-915.800,00	-824.816,01
<b>Finanzierungstätigkeit</b>											
SU 35	Summe Einzahlungen aus der Finanzierungstätigkeit								0,00	0,00	0,00
SU 36	Summe Auszahlungen aus der Finanzierungstätigkeit								0,00	0,00	0,00
SA4	Saldo (4) Geldfluss aus der Finanzierungstätigkeit (35 – 36)								0,00	0,00	0,00
SA5	Saldo (5) Geldfluss aus der voranschlagswirksamen Gebarung (Saldo 3 + Saldo 4)								-1.015.100,00	-915.800,00	-824.816,01
<b>42 Freie Wohlfahrt</b>											
<b>429 Sonstige Einrichtungen und Maßnahmen</b>											
<b>429000 Sonstige Einrichtungen u. Maßnahmen</b>											
<b>Operative Gebarung</b>											
2/429000+811000	Miete Sozialstation	2115	3115	14		3.400,00	3.400,00	3.688,20	3.400,00	3.400,00	3.688,20
SU 21 / 31	Summe Erträge / Einzahlungen operative Gebarung					3.400,00	3.400,00	3.688,20	3.400,00	3.400,00	3.688,20
1/429000-400000	Geringwertige Wirtschaftsgüter (GWG)	2221	3221	23		0,00	0,00	920,00	0,00	0,00	920,00
1/429000-600000	Strom Sozialstation	2222	3222	24		200,00	600,00	374,07	200,00	600,00	374,07
1/429000-600300	Heizung Sozialstation	2222	3222	24		3.300,00	3.200,00	3.133,12	3.300,00	3.200,00	3.133,12
1/429000-614000	Instandhaltung von Gebäuden	2224	3224	24		100,00	100,00	2.504,48	100,00	100,00	2.504,48
1/429000-700000	Mietzinse Sozialstation	2223	3223	24		3.600,00	3.300,00	1.676,16	3.600,00	3.300,00	1.676,16
1/429000-700100	Betriebskosten	2223	3223	24		2.000,00	2.000,00	918,64	2.000,00	2.000,00	918,64
1/429000-757000	Kostenbeitrag SOMA-Markt	2234	3234	27		4.000,00	4.000,00	4.000,00	4.000,00	4.000,00	4.000,00
1/429000-757100	Zuschuss Essen auf Rädern	2234	3234	27		1.500,00	1.500,00	1.212,30	1.500,00	1.500,00	1.142,30
1/429000-768100	Mietzinsstützung	2234	3234	27		3.200,00	3.200,00	3.073,32	3.200,00	3.200,00	3.073,32
SU 22 / 32	Summe Aufwendungen / Auszahlungen operative Gebarung					17.900,00	17.900,00	17.812,09	17.900,00	17.900,00	17.742,09
SA 0 / SA 1	(0) Nettoergebnis (21 - 22) / (1) Geldfluss operative Gebarung (31 – 32)					-14.500,00	-14.500,00	-14.123,89	-14.500,00	-14.500,00	-14.053,89
SA01	Saldo (01) Haushaltsrücklagen (230 - 240)					0,00	0,00	0,00	0,00	0,00	0,00
SA00	Saldo (00) Nettoergebnis nach Haushaltsrücklagen (Saldo 0 + Saldo 01)					-14.500,00	-14.500,00	-14.123,89			
<b>Investive Gebarung</b>											
SU 33	Summe Einzahlungen investive Gebarung								0,00	0,00	0,00
SU 34	Summe Auszahlungen investive Gebarung								0,00	0,00	0,00
SA2	Saldo (2) Geldfluss aus der Investiven Gebarung (33 – 34)								0,00	0,00	0,00
SA3	Saldo (3) Nettofinanzierungssaldo (Saldo 1 + Saldo 2)								-14.500,00	-14.500,00	-14.053,89
<b>Finanzierungstätigkeit</b>											
SU 35	Summe Einzahlungen aus der Finanzierungstätigkeit								0,00	0,00	0,00

		MVAG VC QU AOB			Ergebnisvoranschlag			Finanzierungsvoranschlag		
		EH	FH		VA 2025	VA 2024	RA 2023	VA 2025	VA 2024	RA 2023
SU 36	Summe Auszahlungen aus der Finanzierungstätigkeit							0,00	0,00	0,00
SA4	Saldo (4) Geldfluss aus der Finanzierungstätigkeit (35 – 36)							0,00	0,00	0,00
SA5	Saldo (5) Geldfluss aus der voranschlagswirksamen Gebarung (Saldo 3 + Saldo 4)							-14.500,00	-14.500,00	-14.053,89
43	Jugendwohlfahrt									
439	Sonstige Einrichtungen und Maßnahmen									
439000	Sonstige Einrichtungen u. Maßnahmen									
Operative Gebarung										
2/439000+861000	Landesförderung Discobus	2121	3121	15	600,00	600,00	648,50	600,00	600,00	648,50
SU 21 / 31	Summe Erträge / Einzahlungen operative Gebarung				600,00	600,00	648,50	600,00	600,00	648,50
1/439000-620000	Personentransporte-Discobus	2222	3222	24	2.500,00	2.500,00	3.301,52	2.500,00	2.500,00	3.205,69
1/439000-751000	Jugendwohlfahrtsumlage	2231	3231	26	182.000,00	172.000,00	149.810,07	182.000,00	172.000,00	149.810,07
1/439000-768100	Kostenersatz Tagesmütter	2234	3234	27	1.000,00	0,00	0,00	1.000,00	0,00	0,00
SU 22 / 32	Summe Aufwendungen / Auszahlungen operative Gebarung				185.500,00	174.500,00	153.111,59	185.500,00	174.500,00	153.015,76
SA 0 / SA 1	(0) Nettoergebnis (21 - 22) / (1) Geldfluss operative Gebarung (31 – 32)				-184.900,00	-173.900,00	-152.463,09	-184.900,00	-173.900,00	-152.367,26
SA01	Saldo (01) Haushaltsrücklagen (230 - 240)				0,00	0,00	0,00	0,00	0,00	0,00
SA00	Saldo (00) Nettoergebnis nach Haushaltsrücklagen (Saldo 0 + Saldo 01)				-184.900,00	-173.900,00	-152.463,09			
Investive Gebarung										
SU 33	Summe Einzahlungen investive Gebarung							0,00	0,00	0,00
SU 34	Summe Auszahlungen investive Gebarung							0,00	0,00	0,00
SA2	Saldo (2) Geldfluss aus der Investiven Gebarung (33 – 34)							0,00	0,00	0,00
SA3	Saldo (3) Nettofinanzierungssaldo (Saldo 1 + Saldo 2)							-184.900,00	-173.900,00	-152.367,26
Finanzierungstätigkeit										
SU 35	Summe Einzahlungen aus der Finanzierungstätigkeit							0,00	0,00	0,00
SU 36	Summe Auszahlungen aus der Finanzierungstätigkeit							0,00	0,00	0,00
SA4	Saldo (4) Geldfluss aus der Finanzierungstätigkeit (35 – 36)							0,00	0,00	0,00
SA5	Saldo (5) Geldfluss aus der voranschlagswirksamen Gebarung (Saldo 3 + Saldo 4)							-184.900,00	-173.900,00	-152.367,26
46	Familienpolitische Maßnahmen									
469	Sonstige Maßnahmen									
469000	Sonstige Maßnahmen									
Operative Gebarung										
SU 21 / 31	Summe Erträge / Einzahlungen operative Gebarung				0,00	0,00	0,00	0,00	0,00	0,00
1/469000-413000	Säuglingswäschepakete	2221	3221	23	2.800,00	2.800,00	2.202,91	2.800,00	2.800,00	2.212,91
1/469000-723000	Seniorenbetreuung	2225	3225	24	1.500,00	1.900,00	1.455,00	1.500,00	1.900,00	1.455,00
SU 22 / 32	Summe Aufwendungen / Auszahlungen operative Gebarung				4.300,00	4.700,00	3.657,91	4.300,00	4.700,00	3.667,91

		MVAG VC QU AOB			Ergebnisvoranschlag			Finanzierungsvoranschlag		
		EH	FH		VA 2025	VA 2024	RA 2023	VA 2025	VA 2024	RA 2023
SA 0 / SA 1	(0) Nettoergebnis (21 - 22) / (1) Geldfluss operative Gebarung (31 – 32)				-4.300,00	-4.700,00	-3.657,91	-4.300,00	-4.700,00	-3.667,91
SA01	Saldo (01) Haushaltsrücklagen (230 - 240)				0,00	0,00	0,00	0,00	0,00	0,00
SA00	Saldo (00) Nettoergebnis nach Haushaltsrücklagen (Saldo 0 + Saldo 01)				-4.300,00	-4.700,00	-3.657,91			
Investive Gebarung										
SU 33	Summe Einzahlungen investive Gebarung							0,00	0,00	0,00
SU 34	Summe Auszahlungen investive Gebarung							0,00	0,00	0,00
SA2	Saldo (2) Geldfluss aus der Investiven Gebarung (33 – 34)							0,00	0,00	0,00
SA3	Saldo (3) Nettofinanzierungssaldo (Saldo 1 + Saldo 2)							-4.300,00	-4.700,00	-3.667,91
Finanzierungstätigkeit										
SU 35	Summe Einzahlungen aus der Finanzierungstätigkeit							0,00	0,00	0,00
SU 36	Summe Auszahlungen aus der Finanzierungstätigkeit							0,00	0,00	0,00
SA4	Saldo (4) Geldfluss aus der Finanzierungstätigkeit (35 – 36)							0,00	0,00	0,00
SA5	Saldo (5) Geldfluss aus der voranschlagswirksamen Gebarung (Saldo 3 + Saldo 4)							-4.300,00	-4.700,00	-3.667,91
48	Wohnbauförderung									
480	Allgemeine Wohnbauförderung									
480000	Allgemeine Wohnbauförderung									
Operative Gebarung										
SU 21 / 31	Summe Erträge / Einzahlungen operative Gebarung				0,00	0,00	0,00	0,00	0,00	0,00
1/480000-768000	Beihilfen an Bauwerber	2234	3234	27	30.000,00	30.000,00	41.783,16	30.000,00	30.000,00	31.973,90
1/480000-768100	Subv. alternative Heizanlagen	2234	3234	27	50.000,00	50.000,00	68.169,30	50.000,00	50.000,00	68.169,30
1/480000-768200	Subv. Alarmanlagen	2234	3234	27	800,00	800,00	400,00	800,00	800,00	400,00
1/480000-768300	Förderung Schutzmaßnahmen Hochwasser	2234	3234	27	1.000,00	1.000,00	0,00	1.000,00	1.000,00	0,00
1/480000-768400	Subv.Tausch Lärmschutzfenster	2234	3234	27	4.000,00	4.000,00	0,00	4.000,00	4.000,00	0,00
1/480000-768500	Subv.Thermografieaufnahme	2234	3234	27	100,00	100,00	70,00	100,00	100,00	70,00
SU 22 / 32	Summe Aufwendungen / Auszahlungen operative Gebarung				85.900,00	85.900,00	110.422,46	85.900,00	85.900,00	100.613,20
SA 0 / SA 1	(0) Nettoergebnis (21 - 22) / (1) Geldfluss operative Gebarung (31 – 32)				-85.900,00	-85.900,00	-110.422,46	-85.900,00	-85.900,00	-100.613,20
SA01	Saldo (01) Haushaltsrücklagen (230 - 240)				0,00	0,00	0,00	0,00	0,00	0,00
SA00	Saldo (00) Nettoergebnis nach Haushaltsrücklagen (Saldo 0 + Saldo 01)				-85.900,00	-85.900,00	-110.422,46			
Investive Gebarung										
SU 33	Summe Einzahlungen investive Gebarung							0,00	0,00	0,00
SU 34	Summe Auszahlungen investive Gebarung							0,00	0,00	0,00
SA2	Saldo (2) Geldfluss aus der Investiven Gebarung (33 – 34)							0,00	0,00	0,00
SA3	Saldo (3) Nettofinanzierungssaldo (Saldo 1 + Saldo 2)							-85.900,00	-85.900,00	-100.613,20
Finanzierungstätigkeit										
SU 35	Summe Einzahlungen aus der Finanzierungstätigkeit							0,00	0,00	0,00

		MVAG	VC QU	AOB	Ergebnisvoranschlag			Finanzierungsvoranschlag		
		EH	FH		VA 2025	VA 2024	RA 2023	VA 2025	VA 2024	RA 2023
SU 36	Summe Auszahlungen aus der Finanzierungstätigkeit							0,00	0,00	0,00
SA4	Saldo (4) Geldfluss aus der Finanzierungstätigkeit (35 – 36)							0,00	0,00	0,00
SA5	Saldo (5) Geldfluss aus der voranschlagswirksamen Gebarung (Saldo 3 + Saldo 4)							-85.900,00	-85.900,00	-100.613,20
489	Sonstige Maßnahmen									
489000	Sonstige Maßnahmen									
Operative Gebarung										
SU 21 / 31	Summe Erträge / Einzahlungen operative Gebarung				0,00	0,00	0,00	0,00	0,00	0,00
1/489000-768000	Zinsenzuschüsse an Bauwerber	2234	3234	27	300,00	300,00	72,10	300,00	300,00	72,10
SU 22 / 32	Summe Aufwendungen / Auszahlungen operative Gebarung				300,00	300,00	72,10	300,00	300,00	72,10
SA 0 / SA 1	(0) Nettoergebnis (21 - 22) / (1) Geldfluss operative Gebarung (31 – 32)				-300,00	-300,00	-72,10	-300,00	-300,00	-72,10
SA01	Saldo (01) Haushaltsrücklagen (230 - 240)				0,00	0,00	0,00	0,00	0,00	0,00
SA00	Saldo (00) Nettoergebnis nach Haushaltsrücklagen (Saldo 0 + Saldo 01)				-300,00	-300,00	-72,10			
Investive Gebarung										
SU 33	Summe Einzahlungen investive Gebarung							0,00	0,00	0,00
SU 34	Summe Auszahlungen investive Gebarung							0,00	0,00	0,00
SA2	Saldo (2) Geldfluss aus der Investiven Gebarung (33 – 34)							0,00	0,00	0,00
SA3	Saldo (3) Nettofinanzierungssaldo (Saldo 1 + Saldo 2)							-300,00	-300,00	-72,10
Finanzierungstätigkeit										
SU 35	Summe Einzahlungen aus der Finanzierungstätigkeit							0,00	0,00	0,00
SU 36	Summe Auszahlungen aus der Finanzierungstätigkeit							0,00	0,00	0,00
SA4	Saldo (4) Geldfluss aus der Finanzierungstätigkeit (35 – 36)							0,00	0,00	0,00
SA5	Saldo (5) Geldfluss aus der voranschlagswirksamen Gebarung (Saldo 3 + Saldo 4)							-300,00	-300,00	-72,10

		MVAG		VC QU	AOB	Ergebnisvoranschlag		Finanzierungsvoranschlag			
		EH	FH			VA 2025	VA 2024	RA 2023	VA 2025	VA 2024	RA 2023
5 Gesundheit											
51	Gesundheitsdienst										
510	Medizinische Bereichsversorgung										
510000	Medizinische Bereichsversorgung										
Operative Gebarung											
2/510000+811000	Ersatz Betriebskosten Ordination Kassenarzt	2115	3115	14		1.000,00	0,00	0,00	1.000,00	0,00	0,00
SU 21 / 31	Summe Erträge / Einzahlungen operative Gebarung					1.000,00	0,00	0,00	1.000,00	0,00	0,00
1/510000-614000	Instandhaltung von Gebäuden und Bauten	2224	3224	24		500,00	500,00	292,22	500,00	500,00	292,22
1/510000-640000	Rechts- und Beratungsaufwand	2222	3222	24		0,00	0,00	27.030,38	0,00	0,00	27.030,38
1/510000-680000	Planmäßige Abschreibung	2226				1.700,00	600,00	725,19	0,00	0,00	0,00
1/510000-700000	Mietaufwand Ordination Kassenarzt	2223	3223	24		2.000,00	3.600,00	0,00	2.000,00	3.600,00	0,00
1/510000-700010	Betriebskosten Ordination Kassenarzt	2223	3223	24		500,00	0,00	0,00	500,00	0,00	0,00
1/510000-751000	Beitrag an Pensionsverband	2231	3231	26		16.800,00	15.500,00	15.272,38	16.800,00	15.500,00	15.272,38
SU 22 / 32	Summe Aufwendungen / Auszahlungen operative Gebarung					21.500,00	20.200,00	43.320,17	19.800,00	19.600,00	42.594,98
SA 0 / SA 1	(0) Nettoergebnis (21 - 22) / (1) Geldfluss operative Gebarung (31 – 32)					-20.500,00	-20.200,00	-43.320,17	-18.800,00	-19.600,00	-42.594,98
SA01	Saldo (01) Haushaltsrücklagen (230 - 240)					0,00	0,00	0,00	0,00	0,00	0,00
SA00	Saldo (00) Nettoergebnis nach Haushaltsrücklagen (Saldo 0 + Saldo 01)					-20.500,00	-20.200,00	-43.320,17			
Investive Gebarung											
SU 33	Summe Einzahlungen investive Gebarung								0,00	0,00	0,00
1/510000-010000	Gebäude und Bauten (Adaptierung Kassenordination)		3413	2 40		0,00	0,00	0,00	0,00	0,00	72.518,98
SU 34	Summe Auszahlungen investive Gebarung								0,00	0,00	72.518,98
SA2	Saldo (2) Geldfluss aus der Investiven Gebarung (33 – 34)								0,00	0,00	-72.518,98
SA3	Saldo (3) Nettofinanzierungssaldo (Saldo 1 + Saldo 2)								-18.800,00	-19.600,00	-115.113,96
Finanzierungstätigkeit											
SU 35	Summe Einzahlungen aus der Finanzierungstätigkeit								0,00	0,00	0,00
SU 36	Summe Auszahlungen aus der Finanzierungstätigkeit								0,00	0,00	0,00
SA4	Saldo (4) Geldfluss aus der Finanzierungstätigkeit (35 – 36)								0,00	0,00	0,00
SA5	Saldo (5) Geldfluss aus der voranschlagswirksamen Gebarung (Saldo 3 + Saldo 4)								-18.800,00	-19.600,00	-115.113,96
512	Sonstige medizinische Beratung und Betreuung										
512000	Sonstige medizinische Beratung und Betreuung										
Operative Gebarung											
2/512000+816000	Gesunde Gemeinde (Eintrittsgelder)	2114	3114	13		500,00	500,00	688,00	500,00	500,00	688,00



		MVAG		VC QU	AOB	Ergebnisvoranschlag			Finanzierungsvoranschlag		
		EH	FH			VA 2025	VA 2024	RA 2023	VA 2025	VA 2024	RA 2023
2/512000+861000	Förderbeitrag Gesunde Gemeinde	2121	3121	15		800,00	800,00	1.100,23	800,00	800,00	1.100,23
<b>SU 21 / 31</b>	<b>Summe Erträge / Einzahlungen operative Gebarung</b>					<b>1.300,00</b>	<b>1.300,00</b>	<b>1.788,23</b>	<b>1.300,00</b>	<b>1.300,00</b>	<b>1.788,23</b>
1/512000-728000	Impfungen, Pflegefreistellungen	2225	3225	24		200,00	200,00	30,00	200,00	200,00	30,00
1/512000-728100	Gesunde Gemeinde (Veranstaltungen,...)	2225	3225	24		2.000,00	2.000,00	2.401,57	2.000,00	2.000,00	2.401,57
<b>SU 22 / 32</b>	<b>Summe Aufwendungen / Auszahlungen operative Gebarung</b>					<b>2.200,00</b>	<b>2.200,00</b>	<b>2.431,57</b>	<b>2.200,00</b>	<b>2.200,00</b>	<b>2.431,57</b>
<b>SA 0 / SA 1</b>	<b>(0) Nettoergebnis (21 - 22) / (1) Geldfluss operative Gebarung (31 - 32)</b>					<b>-900,00</b>	<b>-900,00</b>	<b>-643,34</b>	<b>-900,00</b>	<b>-900,00</b>	<b>-643,34</b>
<b>SA01</b>	<b>Saldo (01) Haushaltsrücklagen (230 - 240)</b>					<b>0,00</b>	<b>0,00</b>	<b>0,00</b>	<b>0,00</b>	<b>0,00</b>	<b>0,00</b>
<b>SA00</b>	<b>Saldo (00) Nettoergebnis nach Haushaltsrücklagen (Saldo 0 + Saldo 01)</b>					<b>-900,00</b>	<b>-900,00</b>	<b>-643,34</b>			
<b>Investive Gebarung</b>											
<b>SU 33</b>	<b>Summe Einzahlungen investive Gebarung</b>								<b>0,00</b>	<b>0,00</b>	<b>0,00</b>
<b>SU 34</b>	<b>Summe Auszahlungen investive Gebarung</b>								<b>0,00</b>	<b>0,00</b>	<b>0,00</b>
<b>SA2</b>	<b>Saldo (2) Geldfluss aus der Investiven Gebarung (33 - 34)</b>								<b>0,00</b>	<b>0,00</b>	<b>0,00</b>
<b>SA3</b>	<b>Saldo (3) Nettofinanzierungssaldo (Saldo 1 + Saldo 2)</b>								<b>-900,00</b>	<b>-900,00</b>	<b>-643,34</b>
<b>Finanzierungstätigkeit</b>											
<b>SU 35</b>	<b>Summe Einzahlungen aus der Finanzierungstätigkeit</b>								<b>0,00</b>	<b>0,00</b>	<b>0,00</b>
<b>SU 36</b>	<b>Summe Auszahlungen aus der Finanzierungstätigkeit</b>								<b>0,00</b>	<b>0,00</b>	<b>0,00</b>
<b>SA4</b>	<b>Saldo (4) Geldfluss aus der Finanzierungstätigkeit (35 - 36)</b>								<b>0,00</b>	<b>0,00</b>	<b>0,00</b>
<b>SA5</b>	<b>Saldo (5) Geldfluss aus der voranschlagswirksamen Gebarung (Saldo 3 + Saldo 4)</b>								<b>-900,00</b>	<b>-900,00</b>	<b>-643,34</b>
<b>519</b>	<b>Sonstige Einrichtungen und Maßnahmen</b>										
<b>519100</b>	<b>Sonstige Einrichtungen und Maßnahmen</b>										
<b>Operative Gebarung</b>											
<b>SU 21 / 31</b>	<b>Summe Erträge / Einzahlungen operative Gebarung</b>					<b>0,00</b>	<b>0,00</b>	<b>0,00</b>	<b>0,00</b>	<b>0,00</b>	<b>0,00</b>
1/519100-722000	Rückersätze von Erträgen	2225	3225	24		0,00	0,00	29.795,00	0,00	0,00	29.795,00
<b>SU 22 / 32</b>	<b>Summe Aufwendungen / Auszahlungen operative Gebarung</b>					<b>0,00</b>	<b>0,00</b>	<b>29.795,00</b>	<b>0,00</b>	<b>0,00</b>	<b>29.795,00</b>
<b>SA 0 / SA 1</b>	<b>(0) Nettoergebnis (21 - 22) / (1) Geldfluss operative Gebarung (31 - 32)</b>					<b>0,00</b>	<b>0,00</b>	<b>-29.795,00</b>	<b>0,00</b>	<b>0,00</b>	<b>-29.795,00</b>
<b>SA01</b>	<b>Saldo (01) Haushaltsrücklagen (230 - 240)</b>					<b>0,00</b>	<b>0,00</b>	<b>0,00</b>	<b>0,00</b>	<b>0,00</b>	<b>0,00</b>
<b>SA00</b>	<b>Saldo (00) Nettoergebnis nach Haushaltsrücklagen (Saldo 0 + Saldo 01)</b>					<b>0,00</b>	<b>0,00</b>	<b>-29.795,00</b>			
<b>Investive Gebarung</b>											
<b>SU 33</b>	<b>Summe Einzahlungen investive Gebarung</b>								<b>0,00</b>	<b>0,00</b>	<b>0,00</b>
<b>SU 34</b>	<b>Summe Auszahlungen investive Gebarung</b>								<b>0,00</b>	<b>0,00</b>	<b>0,00</b>
<b>SA2</b>	<b>Saldo (2) Geldfluss aus der Investiven Gebarung (33 - 34)</b>								<b>0,00</b>	<b>0,00</b>	<b>0,00</b>
<b>SA3</b>	<b>Saldo (3) Nettofinanzierungssaldo (Saldo 1 + Saldo 2)</b>								<b>0,00</b>	<b>0,00</b>	<b>-29.795,00</b>
<b>Finanzierungstätigkeit</b>											
<b>SU 35</b>	<b>Summe Einzahlungen aus der Finanzierungstätigkeit</b>								<b>0,00</b>	<b>0,00</b>	<b>0,00</b>
<b>SU 36</b>	<b>Summe Auszahlungen aus der Finanzierungstätigkeit</b>								<b>0,00</b>	<b>0,00</b>	<b>0,00</b>
<b>SA4</b>	<b>Saldo (4) Geldfluss aus der Finanzierungstätigkeit (35 - 36)</b>								<b>0,00</b>	<b>0,00</b>	<b>0,00</b>

		MVAG		VC QU	AOB	Ergebnisvoranschlag		Finanzierungsvoranschlag			
		EH	FH			VA 2025	VA 2024	RA 2023	VA 2025	VA 2024	RA 2023
SA5	Saldo (5) Geldfluss aus der voranschlagswirksamen Gebarung (Saldo 3 + Saldo 4)								0,00	0,00	-29.795,00
52	Umweltschutz										
520	Natur- und Landschaftsschutz										
520000	Natur- und Landschaftsschutz										
Operative Gebarung											
2/520000+816000	Kostenersätze (Gde.Schollach)	2114	3114	13		1.300,00	1.300,00	1.313,31	1.300,00	1.300,00	1.313,31
SU 21 / 31	Summe Erträge / Einzahlungen operative Gebarung					1.300,00	1.300,00	1.313,31	1.300,00	1.300,00	1.313,31
1/520000-600000	Strom	2222	3222	24		900,00	800,00	434,00	900,00	800,00	434,00
1/520000-613000	Instandhaltung Grundstückseinrichtungen	2224	3224	24		5.000,00	5.000,00	6.572,90	5.000,00	5.000,00	6.572,90
1/520000-631000	Telekommunikationsdienste	2222	3222	24		100,00	100,00	72,00	100,00	100,00	72,00
1/520000-670000	Versicherungen	2222	3222	24		0,00	0,00	388,30	0,00	0,00	388,30
1/520000-680000	Planmäßige Abschreibung	2226				1.500,00	1.500,00	1.485,54	0,00	0,00	0,00
1/520000-726000	Mitgliedsbeiträge	2225	3225	24		500,00	500,00	359,66	500,00	500,00	359,66
1/520000-757000	Subvention	2234	3234	27		500,00	500,00	500,00	500,00	500,00	500,00
SU 22 / 32	Summe Aufwendungen / Auszahlungen operative Gebarung					8.500,00	8.400,00	9.812,40	7.000,00	6.900,00	8.326,86
SA 0 / SA 1	(0) Nettoergebnis (21 - 22) / (1) Geldfluss operative Gebarung (31 – 32)					-7.200,00	-7.100,00	-8.499,09	-5.700,00	-5.600,00	-7.013,55
SA01	Saldo (01) Haushaltsrücklagen (230 - 240)					0,00	0,00	0,00	0,00	0,00	0,00
SA00	Saldo (00) Nettoergebnis nach Haushaltsrücklagen (Saldo 0 + Saldo 01)					-7.200,00	-7.100,00	-8.499,09			
Investive Gebarung											
SU 33	Summe Einzahlungen investive Gebarung								0,00	0,00	0,00
1/520000-006000	Grundstückseinrichtungen		3412	2 40		0,00	0,00	0,00	1.000,00	0,00	0,00
SU 34	Summe Auszahlungen investive Gebarung								1.000,00	0,00	0,00
SA2	Saldo (2) Geldfluss aus der Investiven Gebarung (33 – 34)								-1.000,00	0,00	0,00
SA3	Saldo (3) Nettofinanzierungssaldo (Saldo 1 + Saldo 2)								-6.700,00	-5.600,00	-7.013,55
Finanzierungstätigkeit											
SU 35	Summe Einzahlungen aus der Finanzierungstätigkeit								0,00	0,00	0,00
SU 36	Summe Auszahlungen aus der Finanzierungstätigkeit								0,00	0,00	0,00
SA4	Saldo (4) Geldfluss aus der Finanzierungstätigkeit (35 – 36)								0,00	0,00	0,00
SA5	Saldo (5) Geldfluss aus der voranschlagswirksamen Gebarung (Saldo 3 + Saldo 4)								-6.700,00	-5.600,00	-7.013,55
53	Rettungs- und Warndienste										
530	Rettungsdienste										
530000	Rettungsdienste										
Operative Gebarung											
2/530000+811000	Pacht/Miete Grundstück ASBÖ	2115	3115	14		900,00	900,00	840,00	900,00	900,00	840,00

		MVAG		VC QU	AOB	Ergebnisvoranschlag			Finanzierungsvoranschlag		
		EH	FH			VA 2025	VA 2024	RA 2023	VA 2025	VA 2024	RA 2023
2/530000+829179	Erträge Hochwasserkatastrophe (Versicherung, Fonds)	2116	3116			35.000,00	0,00	0,00	35.000,00	0,00	0,00
<b>SU 21 / 31</b>	<b>Summe Erträge / Einzahlungen operative Gebarung</b>					<b>35.900,00</b>	<b>900,00</b>	<b>840,00</b>	<b>35.900,00</b>	<b>900,00</b>	<b>840,00</b>
1/530000-614000	Instandhaltung von Gebäuden und Bauten	2224	3224	24		1.000,00	1.000,00	4.967,49	1.000,00	1.000,00	4.967,49
1/530000-618179	Instandhaltung Hochwasserkatastrophe	2224	3224			50.000,00	0,00	0,00	50.000,00	0,00	0,00
1/530000-680000	Planmäßige Abschreibung	2226				7.600,00	7.600,00	7.616,12	0,00	0,00	0,00
1/530000-710000	Öffentliche Abgaben	2225	3225	24		100,00	200,00	127,92	100,00	200,00	127,92
1/530000-757000	Beitrag an Rettungsstelle	2234	3234	27		1.400,00	13.700,00	43.826,84	1.400,00	13.700,00	43.826,84
<b>SU 22 / 32</b>	<b>Summe Aufwendungen / Auszahlungen operative Gebarung</b>					<b>60.100,00</b>	<b>22.500,00</b>	<b>56.538,37</b>	<b>52.500,00</b>	<b>14.900,00</b>	<b>48.922,25</b>
<b>SA 0 / SA 1</b>	<b>(0) Nettoergebnis (21 - 22) / (1) Geldfluss operative Gebarung (31 - 32)</b>					<b>-24.200,00</b>	<b>-21.600,00</b>	<b>-55.698,37</b>	<b>-16.600,00</b>	<b>-14.000,00</b>	<b>-48.082,25</b>
<b>SA01</b>	<b>Saldo (01) Haushaltsrücklagen (230 - 240)</b>					<b>0,00</b>	<b>0,00</b>	<b>0,00</b>	<b>0,00</b>	<b>0,00</b>	<b>0,00</b>
<b>SA00</b>	<b>Saldo (00) Nettoergebnis nach Haushaltsrücklagen (Saldo 0 + Saldo 01)</b>					<b>-24.200,00</b>	<b>-21.600,00</b>	<b>-55.698,37</b>			
<b>Investive Gebarung</b>											
<b>SU 33</b>	<b>Summe Einzahlungen investive Gebarung</b>								<b>0,00</b>	<b>0,00</b>	<b>0,00</b>
<b>SU 34</b>	<b>Summe Auszahlungen investive Gebarung</b>								<b>0,00</b>	<b>0,00</b>	<b>0,00</b>
<b>SA2</b>	<b>Saldo (2) Geldfluss aus der Investiven Gebarung (33 - 34)</b>								<b>0,00</b>	<b>0,00</b>	<b>0,00</b>
<b>SA3</b>	<b>Saldo (3) Nettofinanzierungssaldo (Saldo 1 + Saldo 2)</b>								<b>-16.600,00</b>	<b>-14.000,00</b>	<b>-48.082,25</b>
<b>Finanzierungstätigkeit</b>											
<b>SU 35</b>	<b>Summe Einzahlungen aus der Finanzierungstätigkeit</b>								<b>0,00</b>	<b>0,00</b>	<b>0,00</b>
<b>SU 36</b>	<b>Summe Auszahlungen aus der Finanzierungstätigkeit</b>								<b>0,00</b>	<b>0,00</b>	<b>0,00</b>
<b>SA4</b>	<b>Saldo (4) Geldfluss aus der Finanzierungstätigkeit (35 - 36)</b>								<b>0,00</b>	<b>0,00</b>	<b>0,00</b>
<b>SA5</b>	<b>Saldo (5) Geldfluss aus der voranschlagswirksamen Gebarung (Saldo 3 + Saldo 4)</b>								<b>-16.600,00</b>	<b>-14.000,00</b>	<b>-48.082,25</b>
<b>56 Krankenanstalten anderer Rechtsträger</b>											
<b>562 Sprengelbeiträge</b>	<b>Sprengelbeiträge</b>										
<b>562000 Sprengelbeiträge</b>	<b>Sprengelbeiträge</b>										
<b>Operative Gebarung</b>											
<b>SU 21 / 31</b>	<b>Summe Erträge / Einzahlungen operative Gebarung</b>					<b>0,00</b>	<b>0,00</b>	<b>0,00</b>	<b>0,00</b>	<b>0,00</b>	<b>0,00</b>
1/562000-752000	Sprengelbeitrag NÖKAS (Betriebsabgang)	2231	3231	26		1.384.000,00	1.281.000,00	1.195.977,46	1.384.000,00	1.281.000,00	1.195.977,46
<b>SU 22 / 32</b>	<b>Summe Aufwendungen / Auszahlungen operative Gebarung</b>					<b>1.384.000,00</b>	<b>1.281.000,00</b>	<b>1.195.977,46</b>	<b>1.384.000,00</b>	<b>1.281.000,00</b>	<b>1.195.977,46</b>
<b>SA 0 / SA 1</b>	<b>(0) Nettoergebnis (21 - 22) / (1) Geldfluss operative Gebarung (31 - 32)</b>					<b>-1.384.000,00</b>	<b>-1.281.000,00</b>	<b>-1.195.977,46</b>	<b>-1.384.000,00</b>	<b>-1.281.000,00</b>	<b>-1.195.977,46</b>
<b>SA01</b>	<b>Saldo (01) Haushaltsrücklagen (230 - 240)</b>					<b>0,00</b>	<b>0,00</b>	<b>0,00</b>	<b>0,00</b>	<b>0,00</b>	<b>0,00</b>
<b>SA00</b>	<b>Saldo (00) Nettoergebnis nach Haushaltsrücklagen (Saldo 0 + Saldo 01)</b>					<b>-1.384.000,00</b>	<b>-1.281.000,00</b>	<b>-1.195.977,46</b>			
<b>Investive Gebarung</b>											
<b>SU 33</b>	<b>Summe Einzahlungen investive Gebarung</b>								<b>0,00</b>	<b>0,00</b>	<b>0,00</b>
<b>SU 34</b>	<b>Summe Auszahlungen investive Gebarung</b>								<b>0,00</b>	<b>0,00</b>	<b>0,00</b>

		MVAG	VC QU	AOB	Ergebnisvoranschlag			Finanzierungsvoranschlag		
		EH	FH		VA 2025	VA 2024	RA 2023	VA 2025	VA 2024	RA 2023
SA2	Saldo (2) Geldfluss aus der Investiven Gebarung (33 – 34)							0,00	0,00	0,00
SA3	Saldo (3) Nettofinanzierungssaldo (Saldo 1 + Saldo 2)							-1.384.000,00	-1.281.000,00	-1.195.977,46
<b>Finanzierungstätigkeit</b>										
SU 35	Summe Einzahlungen aus der Finanzierungstätigkeit							0,00	0,00	0,00
SU 36	Summe Auszahlungen aus der Finanzierungstätigkeit							0,00	0,00	0,00
SA4	Saldo (4) Geldfluss aus der Finanzierungstätigkeit (35 – 36)							0,00	0,00	0,00
SA5	Saldo (5) Geldfluss aus der voranschlagswirksamen Gebarung (Saldo 3 + Saldo 4)							-1.384.000,00	-1.281.000,00	-1.195.977,46
562100	Sprengelbeiträge									
<b>Operative Gebarung</b>										
SU 21 / 31	Summe Erträge / Einzahlungen operative Gebarung				0,00	0,00	0,00	0,00	0,00	0,00
1/562100-752000	Sprengelbeitrag NÖKAS (Verwaltungsabgang)	2231	3231	26	100,00	100,00	22,71	100,00	100,00	22,71
SU 22 / 32	Summe Aufwendungen / Auszahlungen operative Gebarung				100,00	100,00	22,71	100,00	100,00	22,71
SA 0 / SA 1	(0) Nettoergebnis (21 - 22) / (1) Geldfluss operative Gebarung (31 – 32)				-100,00	-100,00	-22,71	-100,00	-100,00	-22,71
SA01	Saldo (01) Haushaltsrücklagen (230 - 240)				0,00	0,00	0,00	0,00	0,00	0,00
SA00	Saldo (00) Nettoergebnis nach Haushaltsrücklagen (Saldo 0 + Saldo 01)				-100,00	-100,00	-22,71			
<b>Investive Gebarung</b>										
SU 33	Summe Einzahlungen investive Gebarung							0,00	0,00	0,00
SU 34	Summe Auszahlungen investive Gebarung							0,00	0,00	0,00
SA2	Saldo (2) Geldfluss aus der Investiven Gebarung (33 – 34)							0,00	0,00	0,00
SA3	Saldo (3) Nettofinanzierungssaldo (Saldo 1 + Saldo 2)							-100,00	-100,00	-22,71
<b>Finanzierungstätigkeit</b>										
SU 35	Summe Einzahlungen aus der Finanzierungstätigkeit							0,00	0,00	0,00
SU 36	Summe Auszahlungen aus der Finanzierungstätigkeit							0,00	0,00	0,00
SA4	Saldo (4) Geldfluss aus der Finanzierungstätigkeit (35 – 36)							0,00	0,00	0,00
SA5	Saldo (5) Geldfluss aus der voranschlagswirksamen Gebarung (Saldo 3 + Saldo 4)							-100,00	-100,00	-22,71

		MVAG		VC QU	AOB	Ergebnisvoranschlag			Finanzierungsvoranschlag		
		EH	FH			VA 2025	VA 2024	RA 2023	VA 2025	VA 2024	RA 2023
6 Straßen- und Wasserbau, Verkehr											
61	Straßenbau										
612	Gemeindestraßen										
612000	Gemeindestraßen										
Operative Gebarung											
2/612000+808000	Verkauf von Hausnummerntafeln	2116	3116	16		300,00	300,00	225,00	300,00	300,00	225,00
2/612000+813000	Erträge aus der Auflösung von Investitionszuschüssen (Kapitaltransfers)	2127				14.200,00	14.200,00	14.215,04	0,00	0,00	0,00
2/612000+816000	Kostenersätze (z.Bsp.:Transparent,Anteil Straßenkosten,...)	2114	3114	13		300,00	300,00	262,80	300,00	300,00	5.262,80
6/612000+829910	Sonstige Erträge (Zuführung operative Gebarung)	2116	3116	1 18		0,00	0,00	226.701,90	0,00	0,00	226.701,90
6/612000+829960	Sonstige Erträge - Übernahme 2019	2116	3116	1 18		0,00	0,00	3.153,36	0,00	0,00	3.153,36
6/612000+860000	KPC-Förderung Straßenbeleuchtung	2121	3121	1 15		0,00	1.800,00	0,00	0,00	1.800,00	0,00
2/612000+861000	Landesfinanzsonderaktion - B1 Ldf.West	2121	3121	15		0,00	0,00	10.775,78	0,00	0,00	10.775,78
6/612000+871000	BZ Straßenbau	2121	3121	1 33		500.000,00	350.000,00	290.000,00	500.000,00	350.000,00	290.000,00
6/612000+871200	BZ Straßenbeleuchtung	2121	3121	1 33		5.000,00	5.000,00	6.000,00	5.000,00	5.000,00	6.000,00
6/612000+899000	Zuführung aus operativer Gebarung	2116		1		0,00	159.800,00	0,00	0,00	0,00	0,00
SU 21 / 31	Summe Erträge / Einzahlungen operative Gebarung					519.800,00	531.400,00	551.333,88	505.600,00	357.400,00	542.118,84
1/612000-413000	Hausnummerntafeln - Neuanschaffung	2221	3221	23		300,00	300,00	232,80	300,00	300,00	232,80
1/612000-611000	Instandhaltung der Gemeindestraßen	2224	3224	24		70.000,00	82.000,00	72.695,81	70.000,00	82.000,00	72.695,81
1/612000-650000	Kreditzinsen B1 - Loosdorf West	2241	3241	25		9.500,00	10.300,00	10.637,47	9.500,00	10.300,00	10.637,47
1/612000-670000	Versicherungen	2222	3222	24		500,00	500,00	306,49	500,00	500,00	306,49
1/612000-680000	Planmäßige Abschreibung	2226				895.200,00	545.600,00	563.930,21	0,00	0,00	0,00
1/612000-700000	Bestandszinse	2223	3223	24		4.200,00	4.000,00	3.991,78	4.200,00	4.000,00	3.991,78
1/612000-720000	Personalkostenersatz an Bauhof	2225	3225	24	*	76.000,00	74.000,00	74.037,13	76.000,00	74.000,00	74.037,13
1/612000-751100	Kapitaltransfer - Brückensanierung Mauer/Loosdorf	2231	3231	26		0,00	0,00	20.000,00	0,00	0,00	20.000,00
SU 22 / 32	Summe Aufwendungen / Auszahlungen operative Gebarung					1.055.700,00	716.700,00	745.831,69	160.500,00	171.100,00	181.901,48
SA 0 / SA 1	(0) Nettoergebnis (21 - 22) / (1) Geldfluss operative Gebarung (31 – 32)					-535.900,00	-185.300,00	-194.497,81	345.100,00	186.300,00	360.217,36
SA01	Saldo (01) Haushaltsrücklagen (230 - 240)					0,00	0,00	0,00	0,00	0,00	0,00
SA00	Saldo (00) Nettoergebnis nach Haushaltsrücklagen (Saldo 0 + Saldo 01)					-535.900,00	-185.300,00	-194.497,81			
Investive Gebarung											
6/612000+300000	KIP Mittel		3331	1		0,00	0,00	0,00	300.000,00	397.300,00	0,00
6/612000+300300	Bundesbeitrag Radweg Wachaustraße		3331	1 33		0,00	0,00	0,00	148.300,00	148.300,00	0,00
6/612000+301000	Landesbeitrag Radweg Wachaustraße		3331	1 33		0,00	0,00	0,00	0,00	85.000,00	40.000,00
SU 33	Summe Einzahlungen investive Gebarung								448.300,00	630.600,00	40.000,00
5/612000-002000	Gemeindestraßenbau inkl.Planung		3412	1 40		0,00	0,00	0,00	287.000,00	956.200,00	704.134,21

		MVAG		VC QU	AOB	Ergebnisvoranschlag			Finanzierungsvoranschlag		
		EH	FH			VA 2025	VA 2024	RA 2023	VA 2025	VA 2024	RA 2023
5/612000-002020	Straßenbau incl. Planung B1 Loosdorf Ost	3412	1	40		0,00	0,00	0,00	15.000,00	0,00	0,00
5/612000-050000	Straßenbeleuchtung neu incl. Planung	3412	1	40		0,00	0,00	0,00	50.000,00	191.000,00	52.938,72
<b>SU 34</b>	<b>Summe Auszahlungen investive Gebarung</b>								<b>352.000,00</b>	<b>1.147.200,00</b>	<b>757.072,93</b>
<b>SA2</b>	<b>Saldo (2) Geldfluss aus der Investiven Gebarung (33 – 34)</b>								<b>96.300,00</b>	<b>-516.600,00</b>	<b>-717.072,93</b>
<b>SA3</b>	<b>Saldo (3) Nettofinanzierungssaldo (Saldo 1 + Saldo 2)</b>								<b>441.400,00</b>	<b>-330.300,00</b>	<b>-356.855,57</b>
<b>Finanzierungstätigkeit</b>											
<b>SU 35</b>	<b>Summe Einzahlungen aus der Finanzierungstätigkeit</b>								<b>0,00</b>	<b>0,00</b>	<b>0,00</b>
1/612000-346000	Darlehensstilgung B1 - Loosdorf West	3614		65		0,00	0,00	0,00	47.500,00	47.000,00	46.419,91
<b>SU 36</b>	<b>Summe Auszahlungen aus der Finanzierungstätigkeit</b>								<b>47.500,00</b>	<b>47.000,00</b>	<b>46.419,91</b>
<b>SA4</b>	<b>Saldo (4) Geldfluss aus der Finanzierungstätigkeit (35 – 36)</b>								<b>-47.500,00</b>	<b>-47.000,00</b>	<b>-46.419,91</b>
<b>SA5</b>	<b>Saldo (5) Geldfluss aus der voranschlagswirksamen Gebarung (Saldo 3 + Saldo 4)</b>								<b>393.900,00</b>	<b>-377.300,00</b>	<b>-403.275,48</b>
<b>612001</b>	<b>Gemeindestraße Prägartfeldstraße</b>										
<b>Operative Gebarung</b>											
<b>SU 21 / 31</b>	<b>Summe Erträge / Einzahlungen operative Gebarung</b>					<b>0,00</b>	<b>0,00</b>	<b>0,00</b>	<b>0,00</b>	<b>0,00</b>	<b>0,00</b>
<b>SU 22 / 32</b>	<b>Summe Aufwendungen / Auszahlungen operative Gebarung</b>					<b>0,00</b>	<b>0,00</b>	<b>0,00</b>	<b>0,00</b>	<b>0,00</b>	<b>0,00</b>
<b>SA 0 / SA 1</b>	<b>(0) Nettoergebnis (21 - 22) / (1) Geldfluss operative Gebarung (31 – 32)</b>					<b>0,00</b>	<b>0,00</b>	<b>0,00</b>	<b>0,00</b>	<b>0,00</b>	<b>0,00</b>
<b>SA01</b>	<b>Saldo (01) Haushaltsrücklagen (230 - 240)</b>					<b>0,00</b>	<b>0,00</b>	<b>0,00</b>	<b>0,00</b>	<b>0,00</b>	<b>0,00</b>
<b>SA00</b>	<b>Saldo (00) Nettoergebnis nach Haushaltsrücklagen (Saldo 0 + Saldo 01)</b>					<b>0,00</b>	<b>0,00</b>	<b>0,00</b>			
<b>Investive Gebarung</b>											
<b>SU 33</b>	<b>Summe Einzahlungen investive Gebarung</b>								<b>0,00</b>	<b>0,00</b>	<b>0,00</b>
5/612001-002000	Prägartfeldstraße Bau inkl. Planung	3412	1			0,00	0,00	0,00	200.000,00	0,00	0,00
<b>SU 34</b>	<b>Summe Auszahlungen investive Gebarung</b>								<b>200.000,00</b>	<b>0,00</b>	<b>0,00</b>
<b>SA2</b>	<b>Saldo (2) Geldfluss aus der Investiven Gebarung (33 – 34)</b>								<b>-200.000,00</b>	<b>0,00</b>	<b>0,00</b>
<b>SA3</b>	<b>Saldo (3) Nettofinanzierungssaldo (Saldo 1 + Saldo 2)</b>								<b>-200.000,00</b>	<b>0,00</b>	<b>0,00</b>
<b>Finanzierungstätigkeit</b>											
<b>SU 35</b>	<b>Summe Einzahlungen aus der Finanzierungstätigkeit</b>								<b>0,00</b>	<b>0,00</b>	<b>0,00</b>
<b>SU 36</b>	<b>Summe Auszahlungen aus der Finanzierungstätigkeit</b>								<b>0,00</b>	<b>0,00</b>	<b>0,00</b>
<b>SA4</b>	<b>Saldo (4) Geldfluss aus der Finanzierungstätigkeit (35 – 36)</b>								<b>0,00</b>	<b>0,00</b>	<b>0,00</b>
<b>SA5</b>	<b>Saldo (5) Geldfluss aus der voranschlagswirksamen Gebarung (Saldo 3 + Saldo 4)</b>								<b>-200.000,00</b>	<b>0,00</b>	<b>0,00</b>
<b>63</b>	<b>Schutzwasserbau</b>										
<b>631</b>	<b>Konkurrenzgewässer</b>										
<b>631000</b>	<b>Konkurrenzgewässer</b>										
<b>Operative Gebarung</b>											
2/631000+816000	Kostenersätze Pielachwasserverband	2114	3114	13		0,00	2.000,00	0,00	0,00	2.000,00	0,00

		MVAG		VC QU	AOB	Ergebnisvoranschlag			Finanzierungsvoranschlag		
		EH	FH			VA 2025	VA 2024	RA 2023	VA 2025	VA 2024	RA 2023
2/631000+828000	Kostenersatz Strom Holzlagerplatz	2116	3116	18		100,00	100,00	51,04	100,00	100,00	51,04
<b>SU 21 / 31</b>	<b>Summe Erträge / Einzahlungen operative Gebarung</b>					<b>100,00</b>	<b>2.100,00</b>	<b>51,04</b>	<b>100,00</b>	<b>2.100,00</b>	<b>51,04</b>
1/631000-600000	Strom Mühlbacheinlauf	2222	3222	24		500,00	400,00	579,66	500,00	400,00	579,66
1/631000-613100	Marktbachinstandhaltung	2224	3224	24		10.000,00	5.000,00	16.886,15	10.000,00	5.000,00	16.886,15
1/631000-752000	Beiträge an Wasserverbände	2231	3231	26		6.000,00	6.000,00	5.840,00	6.000,00	6.000,00	5.840,00
<b>SU 22 / 32</b>	<b>Summe Aufwendungen / Auszahlungen operative Gebarung</b>					<b>16.500,00</b>	<b>11.400,00</b>	<b>23.305,81</b>	<b>16.500,00</b>	<b>11.400,00</b>	<b>23.305,81</b>
<b>SA 0 / SA 1</b>	<b>(0) Nettoergebnis (21 - 22) / (1) Geldfluss operative Gebarung (31 – 32)</b>					<b>-16.400,00</b>	<b>-9.300,00</b>	<b>-23.254,77</b>	<b>-16.400,00</b>	<b>-9.300,00</b>	<b>-23.254,77</b>
<b>SA01</b>	<b>Saldo (01) Haushaltsrücklagen (230 - 240)</b>					<b>0,00</b>	<b>0,00</b>	<b>0,00</b>	<b>0,00</b>	<b>0,00</b>	<b>0,00</b>
<b>SA00</b>	<b>Saldo (00) Nettoergebnis nach Haushaltsrücklagen (Saldo 0 + Saldo 01)</b>					<b>-16.400,00</b>	<b>-9.300,00</b>	<b>-23.254,77</b>			
<b>Investive Gebarung</b>											
<b>SU 33</b>	<b>Summe Einzahlungen investive Gebarung</b>								<b>0,00</b>	<b>0,00</b>	<b>0,00</b>
<b>SU 34</b>	<b>Summe Auszahlungen investive Gebarung</b>								<b>0,00</b>	<b>0,00</b>	<b>0,00</b>
<b>SA2</b>	<b>Saldo (2) Geldfluss aus der Investiven Gebarung (33 – 34)</b>								<b>0,00</b>	<b>0,00</b>	<b>0,00</b>
<b>SA3</b>	<b>Saldo (3) Nettofinanzierungssaldo (Saldo 1 + Saldo 2)</b>								<b>-16.400,00</b>	<b>-9.300,00</b>	<b>-23.254,77</b>
<b>Finanzierungstätigkeit</b>											
<b>SU 35</b>	<b>Summe Einzahlungen aus der Finanzierungstätigkeit</b>								<b>0,00</b>	<b>0,00</b>	<b>0,00</b>
<b>SU 36</b>	<b>Summe Auszahlungen aus der Finanzierungstätigkeit</b>								<b>0,00</b>	<b>0,00</b>	<b>0,00</b>
<b>SA4</b>	<b>Saldo (4) Geldfluss aus der Finanzierungstätigkeit (35 – 36)</b>								<b>0,00</b>	<b>0,00</b>	<b>0,00</b>
<b>SA5</b>	<b>Saldo (5) Geldfluss aus der voranschlagswirksamen Gebarung (Saldo 3 + Saldo 4)</b>								<b>-16.400,00</b>	<b>-9.300,00</b>	<b>-23.254,77</b>
<b>639</b>	<b>Sonstige Einrichtungen und Maßnahmen</b>										
<b>639000</b>	<b>Hochwasserschutz</b>										
<b>Operative Gebarung</b>											
<b>SU 21 / 31</b>	<b>Summe Erträge / Einzahlungen operative Gebarung</b>					<b>0,00</b>	<b>0,00</b>	<b>0,00</b>	<b>0,00</b>	<b>0,00</b>	<b>0,00</b>
1/639000-650000	Kreditzinse	2241	3241	25		23.900,00	0,00	0,00	23.900,00	0,00	0,00
1/639000-680000	Planmäßige Abschreibung	2226				100,00	100,00	137,17	0,00	0,00	0,00
<b>SU 22 / 32</b>	<b>Summe Aufwendungen / Auszahlungen operative Gebarung</b>					<b>24.000,00</b>	<b>100,00</b>	<b>137,17</b>	<b>23.900,00</b>	<b>0,00</b>	<b>0,00</b>
<b>SA 0 / SA 1</b>	<b>(0) Nettoergebnis (21 - 22) / (1) Geldfluss operative Gebarung (31 – 32)</b>					<b>-24.000,00</b>	<b>-100,00</b>	<b>-137,17</b>	<b>-23.900,00</b>	<b>0,00</b>	<b>0,00</b>
<b>SA01</b>	<b>Saldo (01) Haushaltsrücklagen (230 - 240)</b>					<b>0,00</b>	<b>0,00</b>	<b>0,00</b>	<b>0,00</b>	<b>0,00</b>	<b>0,00</b>
<b>SA00</b>	<b>Saldo (00) Nettoergebnis nach Haushaltsrücklagen (Saldo 0 + Saldo 01)</b>					<b>-24.000,00</b>	<b>-100,00</b>	<b>-137,17</b>			
<b>Investive Gebarung</b>											
<b>SU 33</b>	<b>Summe Einzahlungen investive Gebarung</b>								<b>0,00</b>	<b>0,00</b>	<b>0,00</b>
5/639000-004000	Schutzbauten incl. Planung (Hauptprojekt)	3412	1 40			0,00	0,00	0,00	0,00	0,00	5.150,15
5/639000-004010	HW-Schutz Sitzenthal incl. Planung	3412	1 40			0,00	0,00	0,00	0,00	0,00	27.659,26
5/639000-004020	Schutzbauten incl. Planung (Loosdorf Nord/Ost)	3412	1 40			0,00	0,00	0,00	0,00	408.000,00	22.771,47
<b>SU 34</b>	<b>Summe Auszahlungen investive Gebarung</b>								<b>0,00</b>	<b>408.000,00</b>	<b>55.580,88</b>

		MVAG			VC QU	AOB	Ergebnisvoranschlag			Finanzierungsvoranschlag		
		EH	FH				VA 2025	VA 2024	RA 2023	VA 2025	VA 2024	RA 2023
SA2	Saldo (2) Geldfluss aus der Investiven Gebarung (33 – 34)									0,00	-408.000,00	-55.580,88
SA3	Saldo (3) Nettofinanzierungssaldo (Saldo 1 + Saldo 2)									-23.900,00	-408.000,00	-55.580,88
Finanzierungstätigkeit												
6/639000+346000	Darlehensaufnahme HW-Hauptprojekt	3514	1	55			0,00	0,00	0,00	0,00	260.000,00	0,00
SU 35	Summe Einzahlungen aus der Finanzierungstätigkeit									0,00	260.000,00	0,00
1/639000-346000	Darlehenstilgung	3614		65			0,00	0,00	0,00	103.400,00	0,00	0,00
SU 36	Summe Auszahlungen aus der Finanzierungstätigkeit									103.400,00	0,00	0,00
SA4	Saldo (4) Geldfluss aus der Finanzierungstätigkeit (35 – 36)									-103.400,00	260.000,00	0,00
SA5	Saldo (5) Geldfluss aus der voranschlagswirksamen Gebarung (Saldo 3 + Saldo 4)									-127.300,00	-148.000,00	-55.580,88
64	Straßenverkehr											
640	Einrichtungen und Maßnahmen nach der Straßenverkehrsordnu											
640000	Einrichtungen und Maßnahmen nach der Straßenverkehrsordnu											
Operative Gebarung												
2/640000+868000	Gemeindestraßenstrafen	2124	3124	16			16.000,00	16.000,00	22.819,40	16.000,00	16.000,00	22.819,40
SU 21 / 31	Summe Erträge / Einzahlungen operative Gebarung						16.000,00	16.000,00	22.819,40	16.000,00	16.000,00	22.819,40
1/640000-400000	Anschaffung Verkehrszeichen, Spiegel	2221	3221	23			7.000,00	5.000,00	6.645,00	7.000,00	5.000,00	6.645,00
1/640000-619000	Instandhaltung der Verkehrsz. und Spiegel	2224	3224	24			500,00	500,00	131,88	500,00	500,00	131,88
1/640000-680000	Planmäßige Abschreibung	2226					1.600,00	1.600,00	1.607,07	0,00	0,00	0,00
SU 22 / 32	Summe Aufwendungen / Auszahlungen operative Gebarung						9.100,00	7.100,00	8.383,95	7.500,00	5.500,00	6.776,88
SA 0 / SA 1	(0) Nettoergebnis (21 - 22) / (1) Geldfluss operative Gebarung (31 – 32)						6.900,00	8.900,00	14.435,45	8.500,00	10.500,00	16.042,52
SA01	Saldo (01) Haushaltsrücklagen (230 - 240)						0,00	0,00	0,00	0,00	0,00	0,00
SA00	Saldo (00) Nettoergebnis nach Haushaltsrücklagen (Saldo 0 + Saldo 01)						6.900,00	8.900,00	14.435,45			
Investive Gebarung												
SU 33	Summe Einzahlungen investive Gebarung									0,00	0,00	0,00
1/640000-050000	Ankauf Geschwindigkeitsmessgerät	3412	2	40			0,00	0,00	0,00	0,00	0,00	4.372,37
SU 34	Summe Auszahlungen investive Gebarung									0,00	0,00	4.372,37
SA2	Saldo (2) Geldfluss aus der Investiven Gebarung (33 – 34)									0,00	0,00	-4.372,37
SA3	Saldo (3) Nettofinanzierungssaldo (Saldo 1 + Saldo 2)									8.500,00	10.500,00	11.670,15
Finanzierungstätigkeit												
SU 35	Summe Einzahlungen aus der Finanzierungstätigkeit									0,00	0,00	0,00
SU 36	Summe Auszahlungen aus der Finanzierungstätigkeit									0,00	0,00	0,00
SA4	Saldo (4) Geldfluss aus der Finanzierungstätigkeit (35 – 36)									0,00	0,00	0,00
SA5	Saldo (5) Geldfluss aus der voranschlagswirksamen Gebarung (Saldo 3 + Saldo 4)									8.500,00	10.500,00	11.670,15



		MVAG			VC QU	AOB	Ergebnisvoranschlag			Finanzierungsvoranschlag		
		EH	FH			VA 2025	VA 2024	RA 2023	VA 2025	VA 2024	RA 2023	
65	Schienenverkehr											
659	Sonstige Einrichtungen und Maßnahmen											
659000	Sonnentankstelle											
Operative Gebarung												
2/659000+810000	Einnahmen aus E-Tankstellen	2114	3114	13		3.000,00	2.500,00	2.550,74	3.000,00	2.500,00	2.550,74	
SU 21 / 31	Summe Erträge / Einzahlungen operative Gebarung					3.000,00	2.500,00	2.550,74	3.000,00	2.500,00	2.550,74	
1/659000-600000	Strom E-Tankstellen	2222	3222	24		11.400,00	11.000,00	11.952,78	11.400,00	11.000,00	11.952,78	
1/659000-614000	Instandhaltung Anlage	2224	3224	24		300,00	300,00	0,00	300,00	300,00	0,00	
1/659000-670000	Versicherung	2222	3222	24		300,00	200,00	119,86	300,00	200,00	119,86	
SU 22 / 32	Summe Aufwendungen / Auszahlungen operative Gebarung					12.000,00	11.500,00	12.072,64	12.000,00	11.500,00	12.072,64	
SA 0 / SA 1	(0) Nettoergebnis (21 - 22) / (1) Geldfluss operative Gebarung (31 – 32)					-9.000,00	-9.000,00	-9.521,90	-9.000,00	-9.000,00	-9.521,90	
SA01	Saldo (01) Haushaltsrücklagen (230 - 240)					0,00	0,00	0,00	0,00	0,00	0,00	
SA00	Saldo (00) Nettoergebnis nach Haushaltsrücklagen (Saldo 0 + Saldo 01)					-9.000,00	-9.000,00	-9.521,90				
Investive Gebarung												
SU 33	Summe Einzahlungen investive Gebarung								0,00	0,00	0,00	
SU 34	Summe Auszahlungen investive Gebarung								0,00	0,00	0,00	
SA2	Saldo (2) Geldfluss aus der Investiven Gebarung (33 – 34)								0,00	0,00	0,00	
SA3	Saldo (3) Nettofinanzierungssaldo (Saldo 1 + Saldo 2)								-9.000,00	-9.000,00	-9.521,90	
Finanzierungstätigkeit												
SU 35	Summe Einzahlungen aus der Finanzierungstätigkeit								0,00	0,00	0,00	
SU 36	Summe Auszahlungen aus der Finanzierungstätigkeit								0,00	0,00	0,00	
SA4	Saldo (4) Geldfluss aus der Finanzierungstätigkeit (35 – 36)								0,00	0,00	0,00	
SA5	Saldo (5) Geldfluss aus der voranschlagswirksamen Gebarung (Saldo 3 + Saldo 4)								-9.000,00	-9.000,00	-9.521,90	
68	Post- und Telekommunikationsdienste											
680	Post- und Telekommunikationsdienste											
680000	Post- und Telekommunikationsdienste											
Operative Gebarung												
SU 21 / 31	Summe Erträge / Einzahlungen operative Gebarung					0,00	0,00	0,00	0,00	0,00	0,00	
1/680000-600000	Strom Telefonzellen	2222	3222	24		300,00	400,00	295,47	300,00	400,00	295,47	
SU 22 / 32	Summe Aufwendungen / Auszahlungen operative Gebarung					300,00	400,00	295,47	300,00	400,00	295,47	
SA 0 / SA 1	(0) Nettoergebnis (21 - 22) / (1) Geldfluss operative Gebarung (31 – 32)					-300,00	-400,00	-295,47	-300,00	-400,00	-295,47	
SA01	Saldo (01) Haushaltsrücklagen (230 - 240)					0,00	0,00	0,00	0,00	0,00	0,00	
SA00	Saldo (00) Nettoergebnis nach Haushaltsrücklagen (Saldo 0 + Saldo 01)					-300,00	-400,00	-295,47				
Investive Gebarung												
SU 33	Summe Einzahlungen investive Gebarung								0,00	0,00	0,00	

		MVAG	VC QU	AOB	Ergebnisvoranschlag			Finanzierungsvoranschlag		
		EH	FH		VA 2025	VA 2024	RA 2023	VA 2025	VA 2024	RA 2023
SU 34	Summe Auszahlungen investive Gebarung							0,00	0,00	0,00
SA2	Saldo (2) Geldfluss aus der Investiven Gebarung (33 – 34)							0,00	0,00	0,00
SA3	Saldo (3) Nettofinanzierungssaldo (Saldo 1 + Saldo 2)							-300,00	-400,00	-295,47
Finanzierungstätigkeit										
SU 35	Summe Einzahlungen aus der Finanzierungstätigkeit							0,00	0,00	0,00
SU 36	Summe Auszahlungen aus der Finanzierungstätigkeit							0,00	0,00	0,00
SA4	Saldo (4) Geldfluss aus der Finanzierungstätigkeit (35 – 36)							0,00	0,00	0,00
SA5	Saldo (5) Geldfluss aus der voranschlagswirksamen Gebarung (Saldo 3 + Saldo 4)							-300,00	-400,00	-295,47

		MVAG			Ergebnisvoranschlag			Finanzierungsvoranschlag			
		EH	FH	VC QU	AOB	VA 2025	VA 2024	RA 2023	VA 2025	VA 2024	RA 2023
7 Wirtschaftsförderung											
71	Grundlagenverbesserung in der Land- und Forstwirtschaft										
710	Land- und forstwirtschaftlicher Wegebau										
710000	Land- und fortwirtschaftlicher Wegebau										
Operative Gebarung											
2/710000+813000	Erträge aus der Auflösung von Investitionszuschüssen (Kapitaltransfers)	2127				300,00	300,00	210,90	0,00	0,00	0,00
6/710000+829179	Erträge Hochwasserkatastrophe (Versicherung, Fonds)	2116	3116	1		10.000,00	0,00	0,00	10.000,00	0,00	0,00
6/710000+871000	Beihilfen aus Bedarfszuweisungen	2121	3121	1	33	2.500,00	2.500,00	2.500,00	2.500,00	2.500,00	2.500,00
6/710000+899000	Zuführung von operativer Gebarung	2116		1		5.000,00	15.000,00	0,00	0,00	0,00	0,00
SU 21 / 31	Summe Erträge / Einzahlungen operative Gebarung					17.800,00	17.800,00	2.710,90	12.500,00	2.500,00	2.500,00
1/710000-610000	Instandhaltung Güterwege (Kleinsanierungen)	2224	3224		24	5.000,00	5.000,00	11.366,07	5.000,00	5.000,00	11.366,07
1/710000-680000	Planmäßige Abschreibung	2226				38.400,00	39.200,00	39.801,59	0,00	0,00	0,00
SU 22 / 32	Summe Aufwendungen / Auszahlungen operative Gebarung					43.400,00	44.200,00	51.167,66	5.000,00	5.000,00	11.366,07
SA 0 / SA 1	(0) Nettoergebnis (21 - 22) / (1) Geldfluss operative Gebarung (31 – 32)					-25.600,00	-26.400,00	-48.456,76	7.500,00	-2.500,00	-8.866,07
SA01	Saldo (01) Haushaltsrücklagen (230 - 240)					0,00	0,00	0,00	0,00	0,00	0,00
SA00	Saldo (00) Nettoergebnis nach Haushaltsrücklagen (Saldo 0 + Saldo 01)					-25.600,00	-26.400,00	-48.456,76			
Investive Gebarung											
6/710000+301000	Landesbeitrag		3331	1	33	0,00	0,00	0,00	2.500,00	2.500,00	3.480,20
SU 33	Summe Einzahlungen investive Gebarung								2.500,00	2.500,00	3.480,20
5/710000-002000	Güterwege		3412	1	40	0,00	0,00	0,00	25.900,00	20.000,00	0,00
SU 34	Summe Auszahlungen investive Gebarung								25.900,00	20.000,00	0,00
SA2	Saldo (2) Geldfluss aus der Investiven Gebarung (33 – 34)								-23.400,00	-17.500,00	3.480,20
SA3	Saldo (3) Nettofinanzierungssaldo (Saldo 1 + Saldo 2)								-15.900,00	-20.000,00	-5.385,87
Finanzierungstätigkeit											
SU 35	Summe Einzahlungen aus der Finanzierungstätigkeit								0,00	0,00	0,00
SU 36	Summe Auszahlungen aus der Finanzierungstätigkeit								0,00	0,00	0,00
SA4	Saldo (4) Geldfluss aus der Finanzierungstätigkeit (35 – 36)								0,00	0,00	0,00
SA5	Saldo (5) Geldfluss aus der voranschlagswirksamen Gebarung (Saldo 3 + Saldo 4)								-15.900,00	-20.000,00	-5.385,87

		MVAG	VC QU	AOB	Ergebnisvoranschlag			Finanzierungsvoranschlag		
		EH	FH		VA 2025	VA 2024	RA 2023	VA 2025	VA 2024	RA 2023
<b>74</b>	<b>Sonstige Förderung der Land- und Forstwirtschaft</b>									
<b>749</b>	<b>Sonstige Einrichtungen und Maßnahmen</b>									
<b>749000</b>	<b>Sonstige Einrichtungen u.Maßnahmen</b>									
<b>Operative Gebarung</b>										
<b>SU 21 / 31</b>	<b>Summe Erträge / Einzahlungen operative Gebarung</b>				<b>0,00</b>	<b>0,00</b>	<b>0,00</b>	<b>0,00</b>	<b>0,00</b>	<b>0,00</b>
1/749000-755000	Künstliche Befruchtung	2233	3233	27	100,00	100,00	0,00	100,00	100,00	0,00
<b>SU 22 / 32</b>	<b>Summe Aufwendungen / Auszahlungen operative Gebarung</b>				<b>100,00</b>	<b>100,00</b>	<b>0,00</b>	<b>100,00</b>	<b>100,00</b>	<b>0,00</b>
<b>SA 0 / SA 1</b>	<b>(0) Nettoergebnis (21 - 22) / (1) Geldfluss operative Gebarung (31 – 32)</b>				<b>-100,00</b>	<b>-100,00</b>	<b>0,00</b>	<b>-100,00</b>	<b>-100,00</b>	<b>0,00</b>
<b>SA01</b>	<b>Saldo (01) Haushaltsrücklagen (230 - 240)</b>				<b>0,00</b>	<b>0,00</b>	<b>0,00</b>	<b>0,00</b>	<b>0,00</b>	<b>0,00</b>
<b>SA00</b>	<b>Saldo (00) Nettoergebnis nach Haushaltsrücklagen (Saldo 0 + Saldo 01)</b>				<b>-100,00</b>	<b>-100,00</b>	<b>0,00</b>			
<b>Investive Gebarung</b>										
<b>SU 33</b>	<b>Summe Einzahlungen investive Gebarung</b>							<b>0,00</b>	<b>0,00</b>	<b>0,00</b>
<b>SU 34</b>	<b>Summe Auszahlungen investive Gebarung</b>							<b>0,00</b>	<b>0,00</b>	<b>0,00</b>
<b>SA2</b>	<b>Saldo (2) Geldfluss aus der Investiven Gebarung (33 – 34)</b>							<b>0,00</b>	<b>0,00</b>	<b>0,00</b>
<b>SA3</b>	<b>Saldo (3) Nettofinanzierungssaldo (Saldo 1 + Saldo 2)</b>							<b>-100,00</b>	<b>-100,00</b>	<b>0,00</b>
<b>Finanzierungstätigkeit</b>										
<b>SU 35</b>	<b>Summe Einzahlungen aus der Finanzierungstätigkeit</b>							<b>0,00</b>	<b>0,00</b>	<b>0,00</b>
<b>SU 36</b>	<b>Summe Auszahlungen aus der Finanzierungstätigkeit</b>							<b>0,00</b>	<b>0,00</b>	<b>0,00</b>
<b>SA4</b>	<b>Saldo (4) Geldfluss aus der Finanzierungstätigkeit (35 – 36)</b>							<b>0,00</b>	<b>0,00</b>	<b>0,00</b>
<b>SA5</b>	<b>Saldo (5) Geldfluss aus der voranschlagswirksamen Gebarung (Saldo 3 + Saldo 4)</b>							<b>-100,00</b>	<b>-100,00</b>	<b>0,00</b>
<b>77</b>	<b>Förderung des Tourismus</b>									
<b>771</b>	<b>Maßnahmen zur Förderung des Tourismus</b>									
<b>771000</b>	<b>Maßnahmen zur Förderung des Tourismus</b>									
<b>Operative Gebarung</b>										
<b>SU 21 / 31</b>	<b>Summe Erträge / Einzahlungen operative Gebarung</b>				<b>0,00</b>	<b>0,00</b>	<b>0,00</b>	<b>0,00</b>	<b>0,00</b>	<b>0,00</b>
1/771000-757000	Beiträge an Fremdenverkehrsverband	2234	3234	27	7.700,00	4.000,00	4.557,42	7.700,00	4.000,00	4.557,42
<b>SU 22 / 32</b>	<b>Summe Aufwendungen / Auszahlungen operative Gebarung</b>				<b>7.700,00</b>	<b>4.000,00</b>	<b>4.557,42</b>	<b>7.700,00</b>	<b>4.000,00</b>	<b>4.557,42</b>
<b>SA 0 / SA 1</b>	<b>(0) Nettoergebnis (21 - 22) / (1) Geldfluss operative Gebarung (31 – 32)</b>				<b>-7.700,00</b>	<b>-4.000,00</b>	<b>-4.557,42</b>	<b>-7.700,00</b>	<b>-4.000,00</b>	<b>-4.557,42</b>
<b>SA01</b>	<b>Saldo (01) Haushaltsrücklagen (230 - 240)</b>				<b>0,00</b>	<b>0,00</b>	<b>0,00</b>	<b>0,00</b>	<b>0,00</b>	<b>0,00</b>
<b>SA00</b>	<b>Saldo (00) Nettoergebnis nach Haushaltsrücklagen (Saldo 0 + Saldo 01)</b>				<b>-7.700,00</b>	<b>-4.000,00</b>	<b>-4.557,42</b>			
<b>Investive Gebarung</b>										
<b>SU 33</b>	<b>Summe Einzahlungen investive Gebarung</b>							<b>0,00</b>	<b>0,00</b>	<b>0,00</b>
<b>SU 34</b>	<b>Summe Auszahlungen investive Gebarung</b>							<b>0,00</b>	<b>0,00</b>	<b>0,00</b>
<b>SA2</b>	<b>Saldo (2) Geldfluss aus der Investiven Gebarung (33 – 34)</b>							<b>0,00</b>	<b>0,00</b>	<b>0,00</b>
<b>SA3</b>	<b>Saldo (3) Nettofinanzierungssaldo (Saldo 1 + Saldo 2)</b>							<b>-7.700,00</b>	<b>-4.000,00</b>	<b>-4.557,42</b>

		MVAG	VC QU	AOB	Ergebnisvoranschlag			Finanzierungsvoranschlag		
		EH	FH		VA 2025	VA 2024	RA 2023	VA 2025	VA 2024	RA 2023
<b>Finanzierungstätigkeit</b>										
<b>SU 35</b>	<b>Summe Einzahlungen aus der Finanzierungstätigkeit</b>							<b>0,00</b>	<b>0,00</b>	<b>0,00</b>
<b>SU 36</b>	<b>Summe Auszahlungen aus der Finanzierungstätigkeit</b>							<b>0,00</b>	<b>0,00</b>	<b>0,00</b>
<b>SA4</b>	<b>Saldo (4) Geldfluss aus der Finanzierungstätigkeit (35 – 36)</b>							<b>0,00</b>	<b>0,00</b>	<b>0,00</b>
<b>SA5</b>	<b>Saldo (5) Geldfluss aus der voranschlagswirksamen Gebarung (Saldo 3 + Saldo 4)</b>							<b>-7.700,00</b>	<b>-4.000,00</b>	<b>-4.557,42</b>
<b>78</b>	<b>Förderung von Handel, Gewerbe und Industrie</b>									
<b>789</b>	<b>Sonstige Einrichtungen und Maßnahmen</b>									
<b>789000</b>	<b>Sonstige Einrichtungen und Maßnahmen</b>									
<b>Operative Gebarung</b>										
<b>SU 21 / 31</b>	<b>Summe Erträge / Einzahlungen operative Gebarung</b>				<b>0,00</b>	<b>0,00</b>	<b>0,00</b>	<b>0,00</b>	<b>0,00</b>	<b>0,00</b>
1/789000-755000	Subventionen für Loosdorfer Wirtschaft	2233	3233	27	20.300,00	19.000,00	18.750,00	20.300,00	19.000,00	18.750,00
1/789000-755100	Subvention für Lehrlingsausbildung	2233	3233	27	7.000,00	7.000,00	6.750,00	7.000,00	7.000,00	6.750,00
1/789000-755200	innerörtliches Entwicklungsprojekt-Gesundheitszentrum	2233	3233		50.000,00	0,00	0,00	50.000,00	0,00	0,00
1/789000-755300	Subvention für Produktionsschule (Transjob)	2233	3233	27	4.000,00	4.000,00	3.840,00	4.000,00	4.000,00	3.840,00
1/789000-755400	Subventionen für Betriebsgründung	2233	3233	27	40.000,00	40.000,00	8.984,00	40.000,00	40.000,00	8.984,00
<b>SU 22 / 32</b>	<b>Summe Aufwendungen / Auszahlungen operative Gebarung</b>				<b>121.300,00</b>	<b>70.000,00</b>	<b>38.324,00</b>	<b>121.300,00</b>	<b>70.000,00</b>	<b>38.324,00</b>
<b>SA 0 / SA 1</b>	<b>(0) Nettoergebnis (21 - 22) / (1) Geldfluss operative Gebarung (31 – 32)</b>				<b>-121.300,00</b>	<b>-70.000,00</b>	<b>-38.324,00</b>	<b>-121.300,00</b>	<b>-70.000,00</b>	<b>-38.324,00</b>
<b>SA01</b>	<b>Saldo (01) Haushaltsrücklagen (230 - 240)</b>				<b>0,00</b>	<b>0,00</b>	<b>0,00</b>	<b>0,00</b>	<b>0,00</b>	<b>0,00</b>
<b>SA00</b>	<b>Saldo (00) Nettoergebnis nach Haushaltsrücklagen (Saldo 0 + Saldo 01)</b>				<b>-121.300,00</b>	<b>-70.000,00</b>	<b>-38.324,00</b>			
<b>Investive Gebarung</b>										
<b>SU 33</b>	<b>Summe Einzahlungen investive Gebarung</b>							<b>0,00</b>	<b>0,00</b>	<b>0,00</b>
<b>SU 34</b>	<b>Summe Auszahlungen investive Gebarung</b>							<b>0,00</b>	<b>0,00</b>	<b>0,00</b>
<b>SA2</b>	<b>Saldo (2) Geldfluss aus der Investiven Gebarung (33 – 34)</b>							<b>0,00</b>	<b>0,00</b>	<b>0,00</b>
<b>SA3</b>	<b>Saldo (3) Nettofinanzierungssaldo (Saldo 1 + Saldo 2)</b>							<b>-121.300,00</b>	<b>-70.000,00</b>	<b>-38.324,00</b>
<b>Finanzierungstätigkeit</b>										
<b>SU 35</b>	<b>Summe Einzahlungen aus der Finanzierungstätigkeit</b>							<b>0,00</b>	<b>0,00</b>	<b>0,00</b>
<b>SU 36</b>	<b>Summe Auszahlungen aus der Finanzierungstätigkeit</b>							<b>0,00</b>	<b>0,00</b>	<b>0,00</b>
<b>SA4</b>	<b>Saldo (4) Geldfluss aus der Finanzierungstätigkeit (35 – 36)</b>							<b>0,00</b>	<b>0,00</b>	<b>0,00</b>
<b>SA5</b>	<b>Saldo (5) Geldfluss aus der voranschlagswirksamen Gebarung (Saldo 3 + Saldo 4)</b>							<b>-121.300,00</b>	<b>-70.000,00</b>	<b>-38.324,00</b>

		MVAG	VC QU	AOB	Ergebnisvoranschlag			Finanzierungsvoranschlag		
		EH	FH		VA 2025	VA 2024	RA 2023	VA 2025	VA 2024	RA 2023
8 Dienstleistungen										
81	Öffentliche Einrichtungen (soweit nicht dem Abschnitt 85 zuzuordnen)									
813	Müllbeseitigung									
813000	Altstoffsammelzentrum Gvu Melk									
Operative Gebarung										
SU 21 / 31	Summe Erträge / Einzahlungen operative Gebarung				0,00	0,00	0,00	0,00	0,00	0,00
1/813000-700000	Miete	2223	3223	24	2.700,00	2.600,00	2.545,00	2.700,00	2.600,00	2.545,00
SU 22 / 32	Summe Aufwendungen / Auszahlungen operative Gebarung				2.700,00	2.600,00	2.545,00	2.700,00	2.600,00	2.545,00
SA 0 / SA 1	(0) Nettoergebnis (21 - 22) / (1) Geldfluss operative Gebarung (31 – 32)				-2.700,00	-2.600,00	-2.545,00	-2.700,00	-2.600,00	-2.545,00
SA01	Saldo (01) Haushaltsrücklagen (230 - 240)				0,00	0,00	0,00	0,00	0,00	0,00
SA00	Saldo (00) Nettoergebnis nach Haushaltsrücklagen (Saldo 0 + Saldo 01)				-2.700,00	-2.600,00	-2.545,00			
Investive Gebarung										
SU 33	Summe Einzahlungen investive Gebarung							0,00	0,00	0,00
SU 34	Summe Auszahlungen investive Gebarung							0,00	0,00	0,00
SA2	Saldo (2) Geldfluss aus der Investiven Gebarung (33 – 34)							0,00	0,00	0,00
SA3	Saldo (3) Nettofinanzierungssaldo (Saldo 1 + Saldo 2)							-2.700,00	-2.600,00	-2.545,00
Finanzierungstätigkeit										
SU 35	Summe Einzahlungen aus der Finanzierungstätigkeit							0,00	0,00	0,00
SU 36	Summe Auszahlungen aus der Finanzierungstätigkeit							0,00	0,00	0,00
SA4	Saldo (4) Geldfluss aus der Finanzierungstätigkeit (35 – 36)							0,00	0,00	0,00
SA5	Saldo (5) Geldfluss aus der voranschlagswirksamen Gebarung (Saldo 3 + Saldo 4)							-2.700,00	-2.600,00	-2.545,00
814	Straßenreinigung									
814000	Straßenreinigung									
Operative Gebarung										
2/814000+816000	Kostenersätze (Ldsstr.Verw.)	2114	3114	13	500,00	500,00	432,33	500,00	500,00	432,33
SU 21 / 31	Summe Erträge / Einzahlungen operative Gebarung				500,00	500,00	432,33	500,00	500,00	432,33
1/814000-459000	Winterdienst - Streumittel	2221	3221	23	6.000,00	5.000,00	6.185,33	6.000,00	5.000,00	7.255,31
1/814000-680000	Planmäßige Abschreibung	2226			400,00	400,00	974,35	0,00	0,00	0,00
1/814000-728000	Leistungsentgelte an Firmen (Kehrung)	2225	3225	24	30.000,00	25.000,00	24.555,60	30.000,00	25.000,00	25.347,00
1/814000-728100	Winterdienst (Schneeräumung, Salzsteuung)	2225	3225	24	10.000,00	10.000,00	8.079,30	10.000,00	10.000,00	10.325,01
SU 22 / 32	Summe Aufwendungen / Auszahlungen operative Gebarung				46.400,00	40.400,00	39.794,58	46.000,00	40.000,00	42.927,32
SA 0 / SA 1	(0) Nettoergebnis (21 - 22) / (1) Geldfluss operative Gebarung (31 – 32)				-45.900,00	-39.900,00	-39.362,25	-45.500,00	-39.500,00	-42.494,99
SA01	Saldo (01) Haushaltsrücklagen (230 - 240)				0,00	0,00	0,00	0,00	0,00	0,00
SA00	Saldo (00) Nettoergebnis nach Haushaltsrücklagen (Saldo 0 + Saldo 01)				-45.900,00	-39.900,00	-39.362,25			

		MVAG	VC QU	AOB	Ergebnisvoranschlag			Finanzierungsvoranschlag		
		EH	FH		VA 2025	VA 2024	RA 2023	VA 2025	VA 2024	RA 2023
<b>Investive Gebarung</b>										
<b>SU 33</b>	<b>Summe Einzahlungen investive Gebarung</b>							<b>0,00</b>	<b>0,00</b>	<b>0,00</b>
1/814000-040000	Fahrzeuge Salzstreuerankauf		3414	2 41	0,00	0,00	0,00	0,00	0,00	574,39
<b>SU 34</b>	<b>Summe Auszahlungen investive Gebarung</b>							<b>0,00</b>	<b>0,00</b>	<b>574,39</b>
<b>SA2</b>	<b>Saldo (2) Geldfluss aus der Investiven Gebarung (33 – 34)</b>							<b>0,00</b>	<b>0,00</b>	<b>-574,39</b>
<b>SA3</b>	<b>Saldo (3) Nettofinanzierungssaldo (Saldo 1 + Saldo 2)</b>							<b>-45.500,00</b>	<b>-39.500,00</b>	<b>-43.069,38</b>
<b>Finanzierungstätigkeit</b>										
<b>SU 35</b>	<b>Summe Einzahlungen aus der Finanzierungstätigkeit</b>							<b>0,00</b>	<b>0,00</b>	<b>0,00</b>
<b>SU 36</b>	<b>Summe Auszahlungen aus der Finanzierungstätigkeit</b>							<b>0,00</b>	<b>0,00</b>	<b>0,00</b>
<b>SA4</b>	<b>Saldo (4) Geldfluss aus der Finanzierungstätigkeit (35 – 36)</b>							<b>0,00</b>	<b>0,00</b>	<b>0,00</b>
<b>SA5</b>	<b>Saldo (5) Geldfluss aus der voranschlagswirksamen Gebarung (Saldo 3 + Saldo 4)</b>							<b>-45.500,00</b>	<b>-39.500,00</b>	<b>-43.069,38</b>
<b>815</b>	<b>Park- und Gartenanlagen, Kinderspielplätze</b>									
<b>815000</b>	<b>Park- und Gartenanlagen, Kinderspielplätze</b>									
<b>Operative Gebarung</b>										
2/815000+813000	Erträge aus der Auflösung von Investitionszuschüssen (Kapitaltransfers)	2127			3.400,00	3.400,00	2.139,23	0,00	0,00	0,00
<b>SU 21 / 31</b>	<b>Summe Erträge / Einzahlungen operative Gebarung</b>				<b>3.400,00</b>	<b>3.400,00</b>	<b>2.139,23</b>	<b>0,00</b>	<b>0,00</b>	<b>0,00</b>
1/815000-400000	Geringwertige Wirtschaftsgüter (GWG)	2221	3221	23	1.000,00	1.000,00	0,00	1.000,00	1.000,00	0,00
1/815000-600000	Strom	2222	3222	24	900,00	300,00	292,82	900,00	300,00	292,82
1/815000-613000	Instandhaltungskosten	2224	3224	24	10.000,00	10.000,00	12.323,64	10.000,00	10.000,00	11.536,44
1/815000-670000	Versicherungen	2222	3222	24	300,00	300,00	204,33	300,00	300,00	204,33
1/815000-680000	Planmäßige Abschreibung	2226			36.300,00	35.900,00	35.147,27	0,00	0,00	0,00
1/815000-700000	Pachtzinse	2223	3223	24	700,00	700,00	627,69	700,00	700,00	627,69
1/815000-710000	Öffentliche Abgaben	2225	3225	24	2.600,00	1.800,00	2.824,72	2.600,00	1.800,00	2.824,72
1/815000-710100	Müllgebühren	2225	3225	24	400,00	400,00	246,66	400,00	400,00	246,66
1/815000-720000	Personalkostenersatz an Bauhof	2225	3225	24	15.000,00	15.300,00	8.143,01	15.000,00	15.300,00	8.143,01
<b>SU 22 / 32</b>	<b>Summe Aufwendungen / Auszahlungen operative Gebarung</b>				<b>67.200,00</b>	<b>65.700,00</b>	<b>59.810,14</b>	<b>30.900,00</b>	<b>29.800,00</b>	<b>23.875,67</b>
<b>SA 0 / SA 1</b>	<b>(0) Nettoergebnis (21 - 22) / (1) Geldfluss operative Gebarung (31 – 32)</b>				<b>-63.800,00</b>	<b>-62.300,00</b>	<b>-57.670,91</b>	<b>-30.900,00</b>	<b>-29.800,00</b>	<b>-23.875,67</b>
<b>SA01</b>	<b>Saldo (01) Haushaltsrücklagen (230 - 240)</b>				<b>0,00</b>	<b>0,00</b>	<b>0,00</b>	<b>0,00</b>	<b>0,00</b>	<b>0,00</b>
<b>SA00</b>	<b>Saldo (00) Nettoergebnis nach Haushaltsrücklagen (Saldo 0 + Saldo 01)</b>				<b>-63.800,00</b>	<b>-62.300,00</b>	<b>-57.670,91</b>			
<b>Investive Gebarung</b>										
2/815000+301000	Förderung Workoutanlage		3331	33	0,00	0,00	0,00	0,00	0,00	25.000,00
<b>SU 33</b>	<b>Summe Einzahlungen investive Gebarung</b>							<b>0,00</b>	<b>0,00</b>	<b>25.000,00</b>
1/815000-006000	Anschaffungen		3412	2 40	0,00	0,00	0,00	25.000,00	15.000,00	129.643,45
<b>SU 34</b>	<b>Summe Auszahlungen investive Gebarung</b>							<b>25.000,00</b>	<b>15.000,00</b>	<b>129.643,45</b>
<b>SA2</b>	<b>Saldo (2) Geldfluss aus der Investiven Gebarung (33 – 34)</b>							<b>-25.000,00</b>	<b>-15.000,00</b>	<b>-104.643,45</b>
<b>SA3</b>	<b>Saldo (3) Nettofinanzierungssaldo (Saldo 1 + Saldo 2)</b>							<b>-55.900,00</b>	<b>-44.800,00</b>	<b>-128.519,12</b>

		MVAG	VC QU	AOB	Ergebnisvoranschlag			Finanzierungsvoranschlag		
		EH	FH		VA 2025	VA 2024	RA 2023	VA 2025	VA 2024	RA 2023
<b>Finanzierungstätigkeit</b>										
<b>SU 35</b>	<b>Summe Einzahlungen aus der Finanzierungstätigkeit</b>							0,00	0,00	0,00
<b>SU 36</b>	<b>Summe Auszahlungen aus der Finanzierungstätigkeit</b>							0,00	0,00	0,00
<b>SA4</b>	<b>Saldo (4) Geldfluss aus der Finanzierungstätigkeit (35 – 36)</b>							0,00	0,00	0,00
<b>SA5</b>	<b>Saldo (5) Geldfluss aus der voranschlagswirksamen Gebarung (Saldo 3 + Saldo 4)</b>							-55.900,00	-44.800,00	-128.519,12
<b>816 Öffentliche Beleuchtung und öffentliche Uhren</b>										
<b>816000 Öffentliche Beleuchtung</b>										
<b>Operative Gebarung</b>										
2/816000+813000	Erträge aus der Auflösung von Investitionszuschüssen (Kapitaltransfers)	2127			1.500,00	1.500,00	1.506,65	0,00	0,00	0,00
<b>SU 21 / 31</b>	<b>Summe Erträge / Einzahlungen operative Gebarung</b>				<b>1.500,00</b>	<b>1.500,00</b>	<b>1.506,65</b>	<b>0,00</b>	<b>0,00</b>	<b>0,00</b>
1/816000-600000	Strom	2222	3222	24	100.000,00	180.000,00	188.770,71	100.000,00	180.000,00	188.770,71
1/816000-619000	Instandhaltung der Straßenbeleuchtung	2224	3224	24	50.000,00	52.400,00	24.687,11	50.000,00	52.400,00	25.168,12
1/816000-640000	Planungs- und Nebenkosten	2222	3222	24	1.000,00	1.000,00	248,49	1.000,00	1.000,00	248,49
1/816000-680000	Planmäßige Abschreibung	2226			28.500,00	28.500,00	28.529,48	0,00	0,00	0,00
1/816000-720000	Personalkostenersatz an Bauhof	2225	3225	24	12.000,00	10.000,00	14.550,28	12.000,00	10.000,00	14.550,28
<b>SU 22 / 32</b>	<b>Summe Aufwendungen / Auszahlungen operative Gebarung</b>				<b>191.500,00</b>	<b>271.900,00</b>	<b>256.786,07</b>	<b>163.000,00</b>	<b>243.400,00</b>	<b>228.737,60</b>
<b>SA 0 / SA 1</b>	<b>(0) Nettoergebnis (21 - 22) / (1) Geldfluss operative Gebarung (31 – 32)</b>				<b>-190.000,00</b>	<b>-270.400,00</b>	<b>-255.279,42</b>	<b>-163.000,00</b>	<b>-243.400,00</b>	<b>-228.737,60</b>
<b>SA01</b>	<b>Saldo (01) Haushaltsrücklagen (230 - 240)</b>				<b>0,00</b>	<b>0,00</b>	<b>0,00</b>	<b>0,00</b>	<b>0,00</b>	<b>0,00</b>
<b>SA00</b>	<b>Saldo (00) Nettoergebnis nach Haushaltsrücklagen (Saldo 0 + Saldo 01)</b>				<b>-190.000,00</b>	<b>-270.400,00</b>	<b>-255.279,42</b>			
<b>Investive Gebarung</b>										
<b>SU 33</b>	<b>Summe Einzahlungen investive Gebarung</b>							<b>0,00</b>	<b>0,00</b>	<b>0,00</b>
1/816000-050000	Errichtung und Erweiterung Straßenbeleuchtung	3412	2	40	0,00	0,00	0,00	2.000,00	16.400,00	0,00
<b>SU 34</b>	<b>Summe Auszahlungen investive Gebarung</b>							<b>2.000,00</b>	<b>16.400,00</b>	<b>0,00</b>
<b>SA2</b>	<b>Saldo (2) Geldfluss aus der Investiven Gebarung (33 – 34)</b>							<b>-2.000,00</b>	<b>-16.400,00</b>	<b>0,00</b>
<b>SA3</b>	<b>Saldo (3) Nettofinanzierungssaldo (Saldo 1 + Saldo 2)</b>							<b>-165.000,00</b>	<b>-259.800,00</b>	<b>-228.737,60</b>
<b>Finanzierungstätigkeit</b>										
<b>SU 35</b>	<b>Summe Einzahlungen aus der Finanzierungstätigkeit</b>							0,00	0,00	0,00
<b>SU 36</b>	<b>Summe Auszahlungen aus der Finanzierungstätigkeit</b>							0,00	0,00	0,00
<b>SA4</b>	<b>Saldo (4) Geldfluss aus der Finanzierungstätigkeit (35 – 36)</b>							0,00	0,00	0,00
<b>SA5</b>	<b>Saldo (5) Geldfluss aus der voranschlagswirksamen Gebarung (Saldo 3 + Saldo 4)</b>							-165.000,00	-259.800,00	-228.737,60
<b>817 Friedhöfe (einschließlich Einsegnungshallen und Krematorien)</b>										
<b>817000 Friedhöfe einschließlich Einsegnungshalle</b>										
<b>Operative Gebarung</b>										
2/817000+816000	Kostenersätze	2114	3114	13	10.000,00	2.000,00	-914,00	10.000,00	2.000,00	-914,00



		MVAG		VC QU	AOB	Ergebnisvoranschlag			Finanzierungsvoranschlag		
		EH	FH			VA 2025	VA 2024	RA 2023	VA 2025	VA 2024	RA 2023
2/817000+852000	Grabstellengebühren	2113	3113	12		45.000,00	35.000,00	40.111,16	45.000,00	35.000,00	39.327,66
2/817000+852100	Begräbnis- und Leichenkammergebühr	2113	3113	12		16.000,00	16.000,00	13.695,00	16.000,00	16.000,00	13.050,00
2/817000+852200	Steinmetzarbeiten	2113	3113	12		3.000,00	1.500,00	740,00	3.000,00	1.500,00	725,00
2/817000+861000	Landesfinanzsonderaktion	2121	3121	15		700,00	800,00	750,27	700,00	800,00	750,27
<b>SU 21 / 31</b>	<b>Summe Erträge / Einzahlungen operative Gebarung</b>					<b>74.700,00</b>	<b>55.300,00</b>	<b>54.382,43</b>	<b>74.700,00</b>	<b>55.300,00</b>	<b>52.938,93</b>
1/817000-400000	Geringwertige Wirtschaftsgüter (GWG)	2221	3221	23		500,00	1.000,00	126,58	500,00	1.000,00	72,60
1/817000-600000	Strom	2222	3222	24		3.900,00	5.000,00	4.885,92	3.900,00	5.000,00	3.885,88
1/817000-613000	Instandhaltung Friedhofsanlagen	2224	3224	24		1.500,00	1.000,00	1.699,03	1.500,00	1.000,00	1.699,03
1/817000-614000	Instandhaltung Gebäude	2224	3224	24		500,00	500,00	210,00	500,00	500,00	210,00
1/817000-618000	Instandhaltung Betriebsausstattung	2224	3224	24		200,00	500,00	19,82	200,00	500,00	19,82
1/817000-650000	Kreditzinsen Sanierung Friedhof I+II	2241	3241	25		3.900,00	4.300,00	1.404,70	3.900,00	4.300,00	1.404,70
1/817000-670000	Versicherungen	2222	3222	24		1.200,00	1.200,00	1.075,49	1.200,00	1.200,00	1.075,49
1/817000-680000	Planmäßige Abschreibung	2226				10.400,00	6.600,00	7.717,07	0,00	0,00	0,00
1/817000-710000	Öffentliche Abgaben	2225	3225	24		1.500,00	1.500,00	1.579,34	1.500,00	1.500,00	1.579,34
1/817000-710100	Müllgebühren	2225	3225	24		8.000,00	8.000,00	7.528,92	8.000,00	8.000,00	7.563,84
1/817000-720000	Personalkostenersatz an Bauhof	2225	3225	24	*	60.000,00	60.000,00	62.701,20	60.000,00	60.000,00	62.701,20
1/817000-720100	Personalkostenersatz Verwaltung	2225	3225	24	*	8.400,00	8.200,00	7.482,93	8.400,00	8.200,00	7.482,93
1/817000-720300	Betriebskostenersatz Verwaltung	2225	3225	24	*	1.200,00	1.200,00	1.098,01	1.200,00	1.200,00	1.098,01
1/817000-728000	Steinmetzarbeiten öffnen/schließen	2225	3225	24		2.000,00	1.500,00	186,12	2.000,00	1.500,00	186,12
<b>SU 22 / 32</b>	<b>Summe Aufwendungen / Auszahlungen operative Gebarung</b>					<b>103.200,00</b>	<b>100.500,00</b>	<b>97.715,13</b>	<b>92.800,00</b>	<b>93.900,00</b>	<b>88.978,96</b>
<b>SA 0 / SA 1</b>	<b>(0) Nettoergebnis (21 - 22) / (1) Geldfluss operative Gebarung (31 - 32)</b>					<b>-28.500,00</b>	<b>-45.200,00</b>	<b>-43.332,70</b>	<b>-18.100,00</b>	<b>-38.600,00</b>	<b>-36.040,03</b>
<b>SA01</b>	<b>Saldo (01) Haushaltsrücklagen (230 - 240)</b>					<b>0,00</b>	<b>0,00</b>	<b>0,00</b>	<b>0,00</b>	<b>0,00</b>	<b>0,00</b>
<b>SA00</b>	<b>Saldo (00) Nettoergebnis nach Haushaltsrücklagen (Saldo 0 + Saldo 01)</b>					<b>-28.500,00</b>	<b>-45.200,00</b>	<b>-43.332,70</b>			
<b>Investive Gebarung</b>											
<b>SU 33</b>	<b>Summe Einzahlungen investive Gebarung</b>								<b>0,00</b>	<b>0,00</b>	<b>0,00</b>
5/817000-010000	Gebäude und Bauten (Generalsanierung Gebäude)	3413	1 40			0,00	0,00	0,00	0,00	50.000,00	126.078,13
5/817000-042000	Amts-, Betriebs- und Geschäftsausstattung	3415	1 41			0,00	0,00	0,00	0,00	0,00	46.661,09
1/817000-042000	Betriebsausstattung	3415	2 41			0,00	0,00	0,00	40.000,00	1.000,00	0,00
1/817000-050000	Umwandlung Erdgräber/Erduhnenrgräber	3412	2 40			0,00	0,00	0,00	6.000,00	2.000,00	6.470,21
<b>SU 34</b>	<b>Summe Auszahlungen investive Gebarung</b>								<b>46.000,00</b>	<b>53.000,00</b>	<b>179.209,43</b>
<b>SA2</b>	<b>Saldo (2) Geldfluss aus der Investiven Gebarung (33 - 34)</b>								<b>-46.000,00</b>	<b>-53.000,00</b>	<b>-179.209,43</b>
<b>SA3</b>	<b>Saldo (3) Nettofinanzierungssaldo (Saldo 1 + Saldo 2)</b>								<b>-64.100,00</b>	<b>-91.600,00</b>	<b>-215.249,46</b>
<b>Finanzierungstätigkeit</b>											
6/817000+346000	Darlehensaufnahme Friedhof	3514	1 55			0,00	0,00	0,00	0,00	50.000,00	185.000,00
<b>SU 35</b>	<b>Summe Einzahlungen aus der Finanzierungstätigkeit</b>								<b>0,00</b>	<b>50.000,00</b>	<b>185.000,00</b>
1/817000-346000	Darlehenstilgung Friedhof I+II	3614	65			0,00	0,00	0,00	16.300,00	16.200,00	0,00
<b>SU 36</b>	<b>Summe Auszahlungen aus der Finanzierungstätigkeit</b>								<b>16.300,00</b>	<b>16.200,00</b>	<b>0,00</b>

		MVAG		VC QU	AOB	Ergebnisvoranschlag			Finanzierungsvoranschlag		
		EH	FH			VA 2025	VA 2024	RA 2023	VA 2025	VA 2024	RA 2023
<b>SA4</b>	<b>Saldo (4) Geldfluss aus der Finanzierungstätigkeit (35 – 36)</b>								<b>-16.300,00</b>	<b>33.800,00</b>	<b>185.000,00</b>
<b>SA5</b>	<b>Saldo (5) Geldfluss aus der voranschlagswirksamen Gebarung (Saldo 3 + Saldo 4)</b>								<b>-80.400,00</b>	<b>-57.800,00</b>	<b>-30.249,46</b>
<b>82</b>	<b>Betriebsähnliche Einrichtungen und Betriebe</b>										
<b>820</b>	<b>Wirtschaftshöfe</b>										
<b>820000</b>	<b>Wirtschaftshöfe</b>										
<b>Operative Gebarung</b>											
2/820000+811100	Kostenersätze	2115	3115	14		1.000,00	500,00	2.214,56	1.000,00	500,00	1.704,56
2/820000+816000	Personalkostenersätze	2114	3114	13	*	421.900,00	430.300,00	507.523,98	421.900,00	430.300,00	507.523,98
2/820000+816100	Personalkostenersätze Schulen	2114	3114	13		4.200,00	4.200,00	5.555,55	4.200,00	4.200,00	5.555,55
2/820000+817000	Erträge aus der Auflösung von sonstigen Rückstellungen	2117				34.000,00	0,00	4.800,00	0,00	0,00	0,00
2/820000+860000	Beihilfe Bundessozialamt (VB Wallner)	2121	3121	15		4.000,00	4.000,00	3.960,00	4.000,00	4.000,00	3.960,00
2/820000+860100	Zuschuss AMS	2121	3121	15		11.200,00	24.800,00	7.326,00	11.200,00	24.800,00	7.326,00
2/820000+860200	Förderung E-Auto	2121	3121	15		0,00	0,00	1.833,33	0,00	0,00	1.833,33
<b>SU 21 / 31</b>	<b>Summe Erträge / Einzahlungen operative Gebarung</b>					<b>476.300,00</b>	<b>463.800,00</b>	<b>533.213,42</b>	<b>442.300,00</b>	<b>463.800,00</b>	<b>527.903,42</b>
1/820000-400000	Dienstkleidung Außendienst	2221	3221	23		2.000,00	3.000,00	616,80	2.000,00	3.000,00	519,71
1/820000-400100	Geringwertige Wirtschaftsgüter (GWG)	2221	3221	23		3.000,00	3.000,00	2.208,76	3.000,00	3.000,00	2.023,14
1/820000-452000	Treibstoffe	2221	3221	23		4.000,00	4.000,00	3.266,12	4.000,00	4.000,00	3.201,70
1/820000-459000	Sonstige Verbrauchsgüter (Sägeblätter, Klemmen, Schrauben,...)	2221	3221	23		3.500,00	3.500,00	3.803,62	3.500,00	3.500,00	3.679,93
1/820000-511000	Geldbezüge VB Arbeiter	2211	3211	20		370.700,00	306.900,00	293.273,08	370.700,00	306.900,00	293.273,08
1/820000-523000	Aushilfen	2211	3211	20		7.000,00	7.000,00	7.101,80	7.000,00	7.000,00	7.101,80
1/820000-565000	Mehrleistungsvergütungen	2211	3211	20		16.800,00	16.000,00	15.714,58	16.800,00	16.000,00	15.714,58
1/820000-565100	Mehrdienstleistungspauschale	2211	3211	20		15.900,00	14.200,00	13.895,28	15.900,00	14.200,00	13.895,28
1/820000-565300	Personalzulage	2211	3211	20		7.000,00	4.900,00	5.658,77	7.000,00	4.900,00	5.658,77
1/820000-565400	Schmutz- u.Erschwerniszulage	2211	3211	20		4.500,00	4.300,00	3.925,32	4.500,00	4.300,00	3.925,32
1/820000-565600	Schmutz- u.Erschwerniszulage für Gräber	2211	3211	20		4.000,00	4.000,00	3.429,24	4.000,00	4.000,00	3.429,24
1/820000-580100	DGB zum Ausgleichsfond für VB	2212	3212	20		14.500,00	11.400,00	9.493,53	14.500,00	11.400,00	9.493,53
1/820000-580200	DGB zum Ausgleichsfond f.Aushilfe	2212	3212	20		300,00	400,00	262,77	300,00	400,00	262,77
1/820000-582100	DGB zur soz. Sicherheit VB	2212	3212	20		74.700,00	65.000,00	66.837,51	74.700,00	65.000,00	66.837,51
1/820000-582200	DGB Sozialversicherung Aushilfe	2212	3212	20		2.000,00	2.000,00	1.549,84	2.000,00	2.000,00	1.549,84
1/820000-591000	Dotierung von Rückstellungen für Abfertigungen	2214				3.200,00	3.200,00	1.204,09	0,00	0,00	0,00
1/820000-592000	Dotierung von Rückstellungen für Jubiläumszuwendungen	2214				1.800,00	1.800,00	6.565,97	0,00	0,00	0,00
1/820000-600000	Strom	2222	3222	24		5.000,00	7.000,00	5.985,65	5.000,00	7.000,00	5.985,65
1/820000-614000	Instandhaltung v.Gebäuden	2224	3224	24		1.000,00	1.000,00	1.244,31	1.000,00	1.000,00	1.244,31
1/820000-617000	Instandhaltung von Fahrzeugen	2224	3224	24		2.500,00	2.800,00	1.746,50	2.500,00	2.800,00	1.746,50

		MVAG		VC QU	AOB	Ergebnisvoranschlag			Finanzierungsvoranschlag		
		EH	FH			VA 2025	VA 2024	RA 2023	VA 2025	VA 2024	RA 2023
1/820000-618000	Instandhaltung Betriebsausstattung u Werkzeuge	2224	3224	24		8.000,00	8.000,00	6.730,76	8.000,00	8.000,00	6.730,76
1/820000-618179	Instandhaltung Hochwasserkatastrophe	2224	3224			20.000,00	0,00	0,00	20.000,00	0,00	0,00
1/820000-631000	Telekommunikationsdienste	2222	3222	24		1.200,00	1.200,00	1.078,84	1.200,00	1.200,00	1.062,77
1/820000-670000	Versicherungen	2222	3222	24		3.800,00	3.700,00	3.855,32	3.800,00	3.700,00	3.855,32
1/820000-680000	Planmäßige Abschreibung	2226				23.000,00	19.900,00	27.601,78	0,00	0,00	0,00
1/820000-700000	Nutzungsentgelt Arbeitsmaschinen	2223	3223	24		600,00	600,00	600,00	600,00	600,00	600,00
1/820000-710000	Öffentliche Abgaben	2225	3225	24		1.000,00	1.000,00	-632,26	1.000,00	1.000,00	-632,26
1/820000-710100	Müllgebühren	2225	3225	24		9.000,00	8.000,00	8.957,06	9.000,00	8.000,00	8.443,14
1/820000-724000	Reisegebühren	2225	3225	24		300,00	300,00	37,14	300,00	300,00	37,14
1/820000-728000	Personalfortbildung	2225	3225	24		200,00	600,00	686,04	200,00	600,00	686,04
1/820000-768000	Studienbeihilfe	2234	3234			100,00	0,00	0,00	100,00	0,00	0,00
<b>SU 22 / 32</b>	<b>Summe Aufwendungen / Auszahlungen operative Gebarung</b>					<b>610.600,00</b>	<b>508.700,00</b>	<b>496.698,22</b>	<b>582.600,00</b>	<b>483.800,00</b>	<b>460.325,57</b>
<b>SA 0 / SA 1</b>	<b>(0) Nettoergebnis (21 - 22) / (1) Geldfluss operative Gebarung (31 – 32)</b>					<b>-134.300,00</b>	<b>-44.900,00</b>	<b>36.515,20</b>	<b>-140.300,00</b>	<b>-20.000,00</b>	<b>67.577,85</b>
<b>SA01</b>	<b>Saldo (01) Haushaltsrücklagen (230 - 240)</b>					<b>0,00</b>	<b>0,00</b>	<b>0,00</b>	<b>0,00</b>	<b>0,00</b>	<b>0,00</b>
<b>SA00</b>	<b>Saldo (00) Nettoergebnis nach Haushaltsrücklagen (Saldo 0 + Saldo 01)</b>					<b>-134.300,00</b>	<b>-44.900,00</b>	<b>36.515,20</b>			
<b>Investive Gebarung</b>											
<b>SU 33</b>	<b>Summe Einzahlungen investive Gebarung</b>								<b>0,00</b>	<b>0,00</b>	<b>0,00</b>
1/820000-020000	Ankauf Notstromaggregat		3414	2 41		0,00	0,00	0,00	0,00	0,00	13.947,76
1/820000-030000	Werkzeuge		3414	2 41		0,00	0,00	0,00	0,00	2.000,00	0,00
1/820000-040000	Fahrzeugankauf E-Auto		3414	2 41		0,00	0,00	0,00	0,00	0,00	12.677,79
1/820000-042000	Betriebsausstattung		3415	2 41		0,00	0,00	0,00	18.300,00	1.000,00	24.695,97
1/820000-050000	Tankstelle für Blackout		3412	2		0,00	0,00	0,00	0,00	6.000,00	613,33
<b>SU 34</b>	<b>Summe Auszahlungen investive Gebarung</b>								<b>18.300,00</b>	<b>9.000,00</b>	<b>51.934,85</b>
<b>SA2</b>	<b>Saldo (2) Geldfluss aus der Investiven Gebarung (33 – 34)</b>								<b>-18.300,00</b>	<b>-9.000,00</b>	<b>-51.934,85</b>
<b>SA3</b>	<b>Saldo (3) Nettofinanzierungssaldo (Saldo 1 + Saldo 2)</b>								<b>-158.600,00</b>	<b>-29.000,00</b>	<b>15.643,00</b>
<b>Finanzierungstätigkeit</b>											
<b>SU 35</b>	<b>Summe Einzahlungen aus der Finanzierungstätigkeit</b>								<b>0,00</b>	<b>0,00</b>	<b>0,00</b>
1/820000-310100	Verbindlichkeiten aus Finanzierungsleasing (Renault Trafic)			3615		0,00	0,00	0,00	0,00	2.400,00	634,42
1/820000-310200	Verbindlichkeiten aus Finanzierungsleasing (Piaggio)			3615		0,00	0,00	0,00	6.000,00	6.000,00	967,15
<b>SU 36</b>	<b>Summe Auszahlungen aus der Finanzierungstätigkeit</b>								<b>6.000,00</b>	<b>8.400,00</b>	<b>1.601,57</b>
<b>SA4</b>	<b>Saldo (4) Geldfluss aus der Finanzierungstätigkeit (35 – 36)</b>								<b>-6.000,00</b>	<b>-8.400,00</b>	<b>-1.601,57</b>
<b>SA5</b>	<b>Saldo (5) Geldfluss aus der voranschlagswirksamen Gebarung (Saldo 3 + Saldo 4)</b>								<b>-164.600,00</b>	<b>-37.400,00</b>	<b>14.041,43</b>

		MVAG		VC QU	AOB	Ergebnisvoranschlag		Finanzierungsvoranschlag			
		EH	FH			VA 2025	VA 2024	RA 2023	VA 2025	VA 2024	RA 2023
828	Sonstige Märkte										
828000	Sonstige Märkte										
Operative Gebarung											
2/828000+852000	Marktstandgebühren	2113	3113	12		3.000,00	3.300,00	3.275,00	3.000,00	3.300,00	3.275,00
SU 21 / 31	Summe Erträge / Einzahlungen operative Gebarung					3.000,00	3.300,00	3.275,00	3.000,00	3.300,00	3.275,00
SU 22 / 32	Summe Aufwendungen / Auszahlungen operative Gebarung					0,00	0,00	0,00	0,00	0,00	0,00
SA 0 / SA 1	(0) Nettoergebnis (21 - 22) / (1) Geldfluss operative Gebarung (31 – 32)					3.000,00	3.300,00	3.275,00	3.000,00	3.300,00	3.275,00
SA01	Saldo (01) Haushaltsrücklagen (230 - 240)					0,00	0,00	0,00	0,00	0,00	0,00
SA00	Saldo (00) Nettoergebnis nach Haushaltsrücklagen (Saldo 0 + Saldo 01)					3.000,00	3.300,00	3.275,00			
Investive Gebarung											
SU 33	Summe Einzahlungen investive Gebarung								0,00	0,00	0,00
SU 34	Summe Auszahlungen investive Gebarung								0,00	0,00	0,00
SA2	Saldo (2) Geldfluss aus der Investiven Gebarung (33 – 34)								0,00	0,00	0,00
SA3	Saldo (3) Nettofinanzierungssaldo (Saldo 1 + Saldo 2)								3.000,00	3.300,00	3.275,00
Finanzierungstätigkeit											
SU 35	Summe Einzahlungen aus der Finanzierungstätigkeit								0,00	0,00	0,00
SU 36	Summe Auszahlungen aus der Finanzierungstätigkeit								0,00	0,00	0,00
SA4	Saldo (4) Geldfluss aus der Finanzierungstätigkeit (35 – 36)								0,00	0,00	0,00
SA5	Saldo (5) Geldfluss aus der voranschlagswirksamen Gebarung (Saldo 3 + Saldo 4)								3.000,00	3.300,00	3.275,00
83	Betriebsähnliche Einrichtungen und Betriebe (Fortsetzung)										
835	Sonstige Badeanlagen und Saunas										
835000	Badeanlagen										
Operative Gebarung											
2/835000+829179	Erträge Hochwasserkatastrophe (Versicherung, Fonds)	2116	3116			4.000,00	0,00	0,00	4.000,00	0,00	0,00
SU 21 / 31	Summe Erträge / Einzahlungen operative Gebarung					4.000,00	0,00	0,00	4.000,00	0,00	0,00
1/835000-600000	Strom	2222	3222	24		2.500,00	5.000,00	1.339,71	2.500,00	5.000,00	1.339,71
1/835000-611000	Instandhaltung Badeteiche	2224	3224	24		500,00	500,00	58,80	500,00	500,00	58,80
1/835000-618179	Instandhaltung Hochwassserkatastrophe	2224	3224			8.000,00	0,00	0,00	8.000,00	0,00	0,00
1/835000-680000	Planmäßige Abschreibung	2226				500,00	500,00	1.985,90	0,00	0,00	0,00
1/835000-710000	Öffentliche Abgaben	2225	3225	24		300,00	300,00	261,25	300,00	300,00	261,25
1/835000-710100	Müllgebühren	2225	3225	24		4.900,00	4.700,00	4.611,90	4.900,00	4.700,00	4.611,90
SU 22 / 32	Summe Aufwendungen / Auszahlungen operative Gebarung					16.700,00	11.000,00	8.257,56	16.200,00	10.500,00	6.271,66
SA 0 / SA 1	(0) Nettoergebnis (21 - 22) / (1) Geldfluss operative Gebarung (31 – 32)					-12.700,00	-11.000,00	-8.257,56	-12.200,00	-10.500,00	-6.271,66
SA01	Saldo (01) Haushaltsrücklagen (230 - 240)					0,00	0,00	0,00	0,00	0,00	0,00
SA00	Saldo (00) Nettoergebnis nach Haushaltsrücklagen (Saldo 0 + Saldo 01)					-12.700,00	-11.000,00	-8.257,56			

		MVAG		VC QU	AOB	Ergebnisvoranschlag		Finanzierungsvoranschlag			
		EH	FH			VA 2025	VA 2024	RA 2023	VA 2025	VA 2024	RA 2023
Investive Gebarung											
SU 33	Summe Einzahlungen investive Gebarung								0,00	0,00	0,00
SU 34	Summe Auszahlungen investive Gebarung								0,00	0,00	0,00
SA2	Saldo (2) Geldfluss aus der Investiven Gebarung (33 – 34)								0,00	0,00	0,00
SA3	Saldo (3) Nettofinanzierungssaldo (Saldo 1 + Saldo 2)								-12.200,00	-10.500,00	-6.271,66
Finanzierungstätigkeit											
SU 35	Summe Einzahlungen aus der Finanzierungstätigkeit								0,00	0,00	0,00
SU 36	Summe Auszahlungen aus der Finanzierungstätigkeit								0,00	0,00	0,00
SA4	Saldo (4) Geldfluss aus der Finanzierungstätigkeit (35 – 36)								0,00	0,00	0,00
SA5	Saldo (5) Geldfluss aus der voranschlagswirksamen Gebarung (Saldo 3 + Saldo 4)								-12.200,00	-10.500,00	-6.271,66
84	Liegenschaften, Wohn- und Geschäftsgebäude										
840	Grundbesitz										
840000	Grundbesitz										
Operative Gebarung											
2/840000+801001	Grundverkäufe lfd ab 2022	2116		30		0,00	0,00	27.002,00	0,00	0,00	0,00
2/840000+810000	Erlös Fischereikarten	2114	3114	13		4.900,00	4.700,00	4.666,69	4.900,00	4.700,00	4.666,69
2/840000+811100	Ackerpachte,Schrebergärten	2115	3115	14		21.700,00	22.200,00	22.264,60	21.700,00	22.200,00	22.152,92
2/840000+811200	Mieteinnahmen Bahnhofstraße 10	2115	3115	14		6.000,00	7.200,00	5.100,00	6.000,00	7.200,00	5.100,00
SU 21 / 31	Summe Erträge / Einzahlungen operative Gebarung					32.600,00	34.100,00	59.033,29	32.600,00	34.100,00	31.919,61
1/840000-600100	Strom Schrebergartenanlage Kirchenweg	2222	3222	24		4.500,00	3.500,00	4.532,52	4.500,00	3.500,00	4.532,52
1/840000-613000	Instandhaltung Schrebergartenanlagen	2224	3224	24		1.000,00	1.000,00	238,26	1.000,00	1.000,00	238,26
1/840000-613100	Instandhaltung (ehem.Plaim)	2224	3224	24		0,00	200,00	61,92	0,00	200,00	61,92
1/840000-650100	Kreditzinsen Schrebergartenanlage Kirchenweg	2241	3241	25		1.800,00	2.100,00	2.139,81	1.800,00	2.100,00	2.139,81
1/840000-670000	Versicherung Bahnhofstraße 10	2222	3222			500,00	0,00	0,00	500,00	0,00	0,00
1/840000-670100	Versicherung ehem.Plaimhaus	2222	3222	24		600,00	600,00	487,59	600,00	600,00	487,59
1/840000-670200	Versicherungen Schrebergartenanlage Kirchenweg	2222	3222	24		100,00	100,00	29,75	100,00	100,00	29,75
1/840000-700000	Pachtzinse	2223	3223	24		7.000,00	6.200,00	9.672,83	7.000,00	6.200,00	9.672,83
1/840000-710000	Öffentliche Abgaben (Grundbesitz)	2225	3225	24		3.100,00	4.300,00	2.887,84	4.300,00	4.300,00	2.887,84
1/840000-710100	Müllgebühren Schrebergartenanlage Kirchenweg	2225	3225	24		1.200,00	1.200,00	1.166,34	1.200,00	1.200,00	1.166,34
1/840000-710200	Öffentliche Abgaben Schrebergartenanl.Kirchenweg	2225	3225	24		200,00	200,00	145,37	200,00	200,00	145,37
1/840000-728000	Entgelte für sonstige Leistungen (Nebenkosten)	2225	3225	24		2.000,00	500,00	4.425,60	2.000,00	500,00	4.425,60
SU 22 / 32	Summe Aufwendungen / Auszahlungen operative Gebarung					22.000,00	19.900,00	25.787,83	23.200,00	19.900,00	25.787,83

		MVAG	VC QU	AOB	Ergebnisvoranschlag			Finanzierungsvoranschlag		
		EH	FH		VA 2025	VA 2024	RA 2023	VA 2025	VA 2024	RA 2023
<b>SA 0 / SA 1</b>	<b>(0) Nettoergebnis (21 - 22) / (1) Geldfluss operative Gebarung (31 – 32)</b>				<b>10.600,00</b>	<b>14.200,00</b>	<b>33.245,46</b>	<b>9.400,00</b>	<b>14.200,00</b>	<b>6.131,78</b>
2/840000+895001	Entnahmen von allgemeinen Haushaltsrücklagen	2301			0,00	0,00	300.000,00	0,00	0,00	0,00
<b>SA01</b>	<b>Saldo (01) Haushaltsrücklagen (230 - 240)</b>				<b>0,00</b>	<b>0,00</b>	<b>300.000,00</b>	<b>0,00</b>	<b>0,00</b>	<b>0,00</b>
<b>SA00</b>	<b>Saldo (00) Nettoergebnis nach Haushaltsrücklagen (Saldo 0 + Saldo 01)</b>				<b>10.600,00</b>	<b>14.200,00</b>	<b>333.245,46</b>			
<b>Investive Gebarung</b>										
2/840000+801001	Grundverkäufe lfd ab 2022		3312	30	0,00	0,00	0,00	0,00	0,00	27.002,00
<b>SU 33</b>	<b>Summe Einzahlungen investive Gebarung</b>							<b>0,00</b>	<b>0,00</b>	<b>27.002,00</b>
1/840000-001000	Ankauf von Grundstücken		3412	2 40	0,00	0,00	0,00	1.000,00	3.600,00	317.187,66
<b>SU 34</b>	<b>Summe Auszahlungen investive Gebarung</b>							<b>1.000,00</b>	<b>3.600,00</b>	<b>317.187,66</b>
<b>SA2</b>	<b>Saldo (2) Geldfluss aus der Investiven Gebarung (33 – 34)</b>							<b>-1.000,00</b>	<b>-3.600,00</b>	<b>-290.185,66</b>
<b>SA3</b>	<b>Saldo (3) Nettofinanzierungssaldo (Saldo 1 + Saldo 2)</b>							<b>8.400,00</b>	<b>10.600,00</b>	<b>-284.053,88</b>
<b>Finanzierungstätigkeit</b>										
<b>SU 35</b>	<b>Summe Einzahlungen aus der Finanzierungstätigkeit</b>							<b>0,00</b>	<b>0,00</b>	<b>0,00</b>
1/840000-346100	Tilgung Darlehen Schrebergartenanlage Kirchenweg		3614	65	0,00	0,00	0,00	13.000,00	13.000,00	12.668,90
<b>SU 36</b>	<b>Summe Auszahlungen aus der Finanzierungstätigkeit</b>							<b>13.000,00</b>	<b>13.000,00</b>	<b>12.668,90</b>
<b>SA4</b>	<b>Saldo (4) Geldfluss aus der Finanzierungstätigkeit (35 – 36)</b>							<b>-13.000,00</b>	<b>-13.000,00</b>	<b>-12.668,90</b>
<b>SA5</b>	<b>Saldo (5) Geldfluss aus der voranschlagswirksamen Gebarung (Saldo 3 + Saldo 4)</b>							<b>-4.600,00</b>	<b>-2.400,00</b>	<b>-296.722,78</b>
<b>842</b>	<b>Waldbesitz (soweit nicht bei 866)</b>									
<b>842000</b>	<b>Waldbesitz</b>									
<b>Operative Gebarung</b>										
2/842000+810000	Erlös aus Holzverkauf	2114	3114	13	10.000,00	5.000,00	38.099,49	10.000,00	5.000,00	38.099,49
<b>SU 21 / 31</b>	<b>Summe Erträge / Einzahlungen operative Gebarung</b>				<b>10.000,00</b>	<b>5.000,00</b>	<b>38.099,49</b>	<b>10.000,00</b>	<b>5.000,00</b>	<b>38.099,49</b>
1/842000-610000	Pflege und Erhaltung der Waldgrundstücke	2224	3224	24	20.000,00	17.000,00	37.580,28	20.000,00	17.000,00	34.423,25
1/842000-670000	Versicherungen	2222	3222	24	200,00	200,00	183,89	200,00	200,00	183,89
1/842000-680000	Planmäßige Abschreibung	2226			1.900,00	1.900,00	1.946,82	0,00	0,00	0,00
1/842000-728000	Entgelt für Waldbewirtschaftung	2225	3225	24	10.000,00	5.000,00	5.410,49	10.000,00	5.000,00	0,00
<b>SU 22 / 32</b>	<b>Summe Aufwendungen / Auszahlungen operative Gebarung</b>				<b>32.100,00</b>	<b>24.100,00</b>	<b>45.121,48</b>	<b>30.200,00</b>	<b>22.200,00</b>	<b>34.607,14</b>
<b>SA 0 / SA 1</b>	<b>(0) Nettoergebnis (21 - 22) / (1) Geldfluss operative Gebarung (31 – 32)</b>				<b>-22.100,00</b>	<b>-19.100,00</b>	<b>-7.021,99</b>	<b>-20.200,00</b>	<b>-17.200,00</b>	<b>3.492,35</b>
<b>SA01</b>	<b>Saldo (01) Haushaltsrücklagen (230 - 240)</b>				<b>0,00</b>	<b>0,00</b>	<b>0,00</b>	<b>0,00</b>	<b>0,00</b>	<b>0,00</b>
<b>SA00</b>	<b>Saldo (00) Nettoergebnis nach Haushaltsrücklagen (Saldo 0 + Saldo 01)</b>				<b>-22.100,00</b>	<b>-19.100,00</b>	<b>-7.021,99</b>			
<b>Investive Gebarung</b>										
2/842000+301000	Landesförderung Waldbewirtschaftung		3331	33	0,00	0,00	0,00	0,00	4.500,00	4.240,00
<b>SU 33</b>	<b>Summe Einzahlungen investive Gebarung</b>							<b>0,00</b>	<b>4.500,00</b>	<b>4.240,00</b>
<b>SU 34</b>	<b>Summe Auszahlungen investive Gebarung</b>							<b>0,00</b>	<b>0,00</b>	<b>0,00</b>
<b>SA2</b>	<b>Saldo (2) Geldfluss aus der Investiven Gebarung (33 – 34)</b>							<b>0,00</b>	<b>4.500,00</b>	<b>4.240,00</b>

		MVAG	VC QU	AOB	Ergebnisvoranschlag			Finanzierungsvoranschlag		
		EH	FH		VA 2025	VA 2024	RA 2023	VA 2025	VA 2024	RA 2023
<b>SA3</b>	<b>Saldo (3) Nettofinanzierungssaldo (Saldo 1 + Saldo 2)</b>							<b>-20.200,00</b>	<b>-12.700,00</b>	<b>7.732,35</b>
<b>Finanzierungstätigkeit</b>										
<b>SU 35</b>	<b>Summe Einzahlungen aus der Finanzierungstätigkeit</b>							<b>0,00</b>	<b>0,00</b>	<b>0,00</b>
<b>SU 36</b>	<b>Summe Auszahlungen aus der Finanzierungstätigkeit</b>							<b>0,00</b>	<b>0,00</b>	<b>0,00</b>
<b>SA4</b>	<b>Saldo (4) Geldfluss aus der Finanzierungstätigkeit (35 – 36)</b>							<b>0,00</b>	<b>0,00</b>	<b>0,00</b>
<b>SA5</b>	<b>Saldo (5) Geldfluss aus der voranschlagswirksamen Gebarung (Saldo 3 + Saldo 4)</b>							<b>-20.200,00</b>	<b>-12.700,00</b>	<b>7.732,35</b>
<b>85</b>	<b>Betriebe mit marktbestimmter Tätigkeit</b>									
<b>850</b>	<b>Betriebe der Wasserversorgung</b>									
<b>850000</b>	<b>Betriebe der Wasserversorgung</b>									
<b>Operative Gebarung</b>										
2/850000+813000	Erträge aus der Auflösung von Investitionszuschüssen (Kapitaltransfers)	2127			25.000,00	24.700,00	23.966,59	0,00	0,00	0,00
2/850000+823000	Rücklagenzinsen - WVA.	2131	3131	14	1.500,00	3.000,00	5.162,00	1.500,00	3.000,00	5.162,00
2/850000+829910	Sonstige Erträge (Rückführung aus inv.HH)	2116	3116	18	0,00	0,00	21.868,35	0,00	0,00	21.868,35
2/850000+852100	Bereitstellungsgebühren	2113	3113	12	86.400,00	68.000,00	66.303,71	86.400,00	68.000,00	66.390,38
2/850000+852200	Wasserbezugsgebühren	2113	3113	12	500.000,00	480.000,00	489.916,38	500.000,00	480.000,00	491.515,30
2/850000+860200	Förderung E-Auto	2121	3121	15	0,00	0,00	1.833,33	0,00	0,00	1.833,33
2/850000+861600	Zinsenzuschuß ÖKK - BA 12 (D2-40)	2121	3121	15	2.100,00	2.100,00	1.027,00	2.100,00	2.100,00	1.027,00
2/850000+861700	Zinsenzuschuss ÖKK - BA 13	2121	3121	15	7.300,00	7.300,00	0,00	7.300,00	7.300,00	0,00
<b>SU 21 / 31</b>	<b>Summe Erträge / Einzahlungen operative Gebarung</b>				<b>622.300,00</b>	<b>585.100,00</b>	<b>610.077,36</b>	<b>597.300,00</b>	<b>560.400,00</b>	<b>587.796,36</b>
1/850000-400000	Geringwertige Wirtschaftsgüter des Anlagevermögens	2221	3221	23	1.500,00	1.500,00	339,35	1.500,00	1.500,00	963,69
1/850000-413000	Wasserzählerankauf	2221	3221	23	16.000,00	13.000,00	14.344,80	16.000,00	13.000,00	14.510,70
1/850000-452000	Treibstoffe	2221	3221	23	1.600,00	1.800,00	1.124,92	1.600,00	1.800,00	1.109,31
1/850000-454000	Reinigungskosten	2221	3221	23	2.000,00	2.500,00	1.903,64	2.000,00	2.500,00	1.903,64
1/850000-456000	Büromaterial	2221	3221	23	500,00	500,00	508,94	500,00	500,00	508,94
1/850000-600000	Strom	2222	3222	24	40.000,00	60.000,00	69.653,73	40.000,00	60.000,00	69.653,73
1/850000-612000	Instandhaltung WVA/Leitungsnetz	2224	3224	24	30.000,00	30.000,00	27.702,43	30.000,00	30.000,00	29.342,85
1/850000-612100	Instandhaltung Brunnenanlagen/ Hochbehälter	2224	3224	24	6.000,00	6.000,00	7.737,29	6.000,00	6.000,00	7.737,29
1/850000-614000	Instandhaltung von Gebäuden	2224	3224	24	1.000,00	1.000,00	0,00	1.000,00	1.000,00	0,00
1/850000-617000	Instandhaltung Fahrzeuge	2224	3224	24	2.000,00	2.000,00	1.629,58	2.000,00	2.000,00	1.629,58
1/850000-618000	Instandhaltung EDV	2224	3224	24	500,00	500,00	45,00	500,00	500,00	45,00
1/850000-631000	Telekommunikationsdienste	2222	3222	24	500,00	400,00	456,16	500,00	400,00	459,43
1/850000-631100	Telekomdienste - Steuerungssystem	2222	3222	24	2.200,00	2.200,00	2.012,08	2.200,00	2.200,00	2.185,75
1/850000-640000	Prüfungskosten	2222	3222	24	4.500,00	4.500,00	3.775,71	4.500,00	4.500,00	3.775,71



		MVAG		VC QU	AOB	Ergebnisvoranschlag			Finanzierungsvoranschlag		
		EH	FH			VA 2025	VA 2024	RA 2023	VA 2025	VA 2024	RA 2023
1/850000-650000	Kreditzinsen D2-04 (BA 01)	2241	3241	25		800,00	1.800,00	1.962,69	800,00	1.800,00	1.962,69
1/850000-650010	Kreditzinsen D2-23 (BA 08)	2241	3241	25		0,00	0,00	200,55	0,00	0,00	200,55
1/850000-650200	Kreditzinsen D2-08 (BA 04)	2241	3241	25		2.800,00	3.100,00	2.779,01	2.800,00	3.100,00	2.779,01
1/850000-650310	Kreditzinsen D2-31 (BA 10)	2241	3241	25		2.600,00	4.300,00	4.620,03	2.600,00	4.300,00	4.620,03
1/850000-650510	Kreditzinse D2-32 (BA 11)	2241	3241	25		6.100,00	8.200,00	8.491,45	6.100,00	8.200,00	8.491,45
1/850000-650800	Kreditzinsen D2-22 (BA 07)	2241	3241	25		0,00	0,00	353,89	0,00	0,00	353,89
1/850000-650810	Kreditzinsen (D2-40) BA 12	2241	3241	25		3.900,00	4.800,00	4.287,89	3.900,00	4.800,00	4.287,89
1/850000-650900	Kreditzinsen D2-24 (BA 09)	2241	3241	25		0,00	300,00	939,77	0,00	300,00	939,77
1/850000-650910	Kreditzinsen D2-44 (BA 13)	2241	3241	25		13.300,00	15.400,00	14.237,80	13.300,00	15.400,00	14.237,80
1/850000-659000	Geldverkehrsspesen für Rücklagenkonto	2244	3244	24		100,00	100,00	0,19	100,00	100,00	0,19
1/850000-670000	Versicherungen	2222	3222	24		3.100,00	3.000,00	2.504,30	3.100,00	3.000,00	2.504,30
1/850000-680000	Planmäßige Abschreibung	2226				176.800,00	175.900,00	176.195,51	0,00	0,00	0,00
1/850000-700000	Pachtzinse	2223	3223	24		400,00	600,00	338,00	400,00	600,00	338,00
1/850000-700100	Leasing Akkumulierte Elektroauto	2223	3223	24		0,00	0,00	212,04	0,00	0,00	212,04
1/850000-710000	Öffentliche Abgaben	2225	3225	24		100,00	100,00	49,40	100,00	100,00	49,40
1/850000-710100	Öffentl. Abg. - Gebrauchsabgabe	2225	3225	24		14.300,00	14.300,00	14.189,85	14.300,00	14.300,00	14.189,85
1/850000-710300	KEST Rücklage WVA	2225	3225	24		500,00	1.000,00	1.290,51	500,00	1.000,00	1.290,51
1/850000-720000	Personalkostenersatz an Bauhof	2225	3225	24	*	40.000,00	39.000,00	39.943,62	40.000,00	39.000,00	39.943,62
1/850000-720100	Personalkostenersatz Verwaltung	2225	3225	24	*	11.200,00	10.800,00	9.926,85	11.200,00	10.800,00	9.926,85
1/850000-720200	Betriebskostenersatz Verwaltung	2225	3225	24	*	3.400,00	3.400,00	3.363,57	3.400,00	3.400,00	3.363,57
1/850000-724000	Reisegebühren	2225	3225	24		200,00	200,00	0,00	200,00	200,00	0,00
1/850000-726000	Mitgliedsbeiträge	2225	3225	24		1.000,00	1.000,00	990,00	1.000,00	1.000,00	990,00
1/850000-728000	Personalfortbildung	2225	3225	24		300,00	300,00	360,00	300,00	300,00	360,00
1/850000-728100	Rundfunkgebühren	2225	3225	24		100,00	100,00	78,05	100,00	100,00	78,05
1/850000-799000	Zuweisung an Verrechnungsrücklage an investive Vorhaben	2225				0,00	77.800,00	0,00	0,00	0,00	0,00
<b>SU 22 / 32</b>	<b>Summe Aufwendungen / Auszahlungen operative Gebarung</b>					<b>389.300,00</b>	<b>491.400,00</b>	<b>418.548,60</b>	<b>212.500,00</b>	<b>237.700,00</b>	<b>244.945,08</b>
<b>SA 0 / SA 1</b>	<b>(0) Nettoergebnis (21 - 22) / (1) Geldfluss operative Gebarung (31 - 32)</b>					<b>233.000,00</b>	<b>93.700,00</b>	<b>191.528,76</b>	<b>384.800,00</b>	<b>322.700,00</b>	<b>342.851,28</b>
1/850000-794001	Zuweisung an zweckgebundene Haushaltsrücklagen	2401				50.000,00	50.000,00	83.871,30	0,00	0,00	0,00
<b>SA01</b>	<b>Saldo (01) Haushaltsrücklagen (230 - 240)</b>					<b>-50.000,00</b>	<b>-50.000,00</b>	<b>-83.871,30</b>	<b>0,00</b>	<b>0,00</b>	<b>0,00</b>
<b>SA00</b>	<b>Saldo (00) Nettoergebnis nach Haushaltsrücklagen (Saldo 0 + Saldo 01)</b>					<b>183.000,00</b>	<b>43.700,00</b>	<b>107.657,46</b>			
<b>Investive Gebarung</b>											
2/850000+300000	Kapitaltransfers von Bund, Bundesfonds und Bundeskammern	3331	33			0,00	0,00	0,00	36.000,00	36.000,00	45.089,69
2/850000+307001	Wasseranschlussabgabe	3334	34			0,00	0,00	0,00	50.000,00	50.000,00	50.559,85
<b>SU 33</b>	<b>Summe Einzahlungen investive Gebarung</b>								<b>86.000,00</b>	<b>86.000,00</b>	<b>95.649,54</b>
1/850000-004000	Erweiterung WVA/Leitungsnetz	3412	2 40			0,00	0,00	0,00	5.000,00	5.000,00	1.661,22
1/850000-004100	Erweiterung WVA/Hausanschlüsse	3412	2 40			0,00	0,00	0,00	5.000,00	5.000,00	5.279,15



		MVAG		VC QU	AOB	Ergebnisvoranschlag			Finanzierungsvoranschlag		
		EH	FH			VA 2025	VA 2024	RA 2023	VA 2025	VA 2024	RA 2023
1/850000-020000	Ankauf Notstromaggregat	3414	2 41			0,00	0,00	0,00	0,00	0,00	22.232,49
1/850000-030000	Werkzeuge	3414	2 41			0,00	0,00	0,00	0,00	1.000,00	0,00
1/850000-040000	Fahrzeugankauf E-Auto	3414	2 41			0,00	0,00	0,00	0,00	0,00	11.319,44
1/850000-042000	Betriebsausstattung	3415	2 41			0,00	0,00	0,00	32.500,00	3.000,00	2.202,46
1/850000-050000	Errichtung E-Ladestation	3412	2 40			0,00	0,00	0,00	0,00	0,00	547,62
<b>SU 34</b>	<b>Summe Auszahlungen investive Gebarung</b>								<b>42.500,00</b>	<b>14.000,00</b>	<b>43.242,38</b>
<b>SA2</b>	<b>Saldo (2) Geldfluss aus der Investiven Gebarung (33 – 34)</b>								<b>43.500,00</b>	<b>72.000,00</b>	<b>52.407,16</b>
<b>SA3</b>	<b>Saldo (3) Nettofinanzierungssaldo (Saldo 1 + Saldo 2)</b>								<b>428.300,00</b>	<b>394.700,00</b>	<b>395.258,44</b>
<b>Finanzierungstätigkeit</b>											
<b>SU 35</b>	<b>Summe Einzahlungen aus der Finanzierungstätigkeit</b>								<b>0,00</b>	<b>0,00</b>	<b>0,00</b>
1/850000-310100	Verbindlichkeiten aus Finanzierungsleasing (Renault Trafic)	3615				0,00	0,00	0,00	7.300,00	2.400,00	556,51
1/850000-346000	Tilgung Darlehen BA 01 (D2-04)	3614	65			0,00	0,00	0,00	18.200,00	18.200,00	17.516,24
1/850000-346200	Tilgung Darlehen BA 04 (D2-08)	3614	65			0,00	0,00	0,00	8.500,00	8.100,00	7.867,00
1/850000-346500	Tilgung Darlehen BA 07 (D2-22)	3614	65			0,00	0,00	0,00	0,00	0,00	13.876,49
1/850000-346600	Tilgung Darlehen BA 09 (D2-24)	3614	65			0,00	0,00	0,00	0,00	11.600,00	20.919,07
1/850000-346700	Tilgung Darlehen BA 08 (D2-23)	3614	65			0,00	0,00	0,00	0,00	0,00	7.175,64
1/850000-346800	Tilgung Darlehen BA 10 (D2-31)	3614	65			0,00	0,00	0,00	32.700,00	32.700,00	32.668,00
1/850000-346900	Tilgung Darlehen BA 11 (D2-32)	3614	65			0,00	0,00	0,00	37.000,00	37.000,00	36.906,00
1/850000-347000	Tilgung Darlehen BA 12 (D2-40)	3613	65			0,00	0,00	0,00	12.700,00	12.500,00	11.915,23
1/850000-347100	Tilgung Darlehen BA 13 (D2-44)	3613	65			0,00	0,00	0,00	39.700,00	37.900,00	37.296,41
<b>SU 36</b>	<b>Summe Auszahlungen aus der Finanzierungstätigkeit</b>								<b>156.100,00</b>	<b>160.400,00</b>	<b>186.696,59</b>
<b>SA4</b>	<b>Saldo (4) Geldfluss aus der Finanzierungstätigkeit (35 – 36)</b>								<b>-156.100,00</b>	<b>-160.400,00</b>	<b>-186.696,59</b>
<b>SA5</b>	<b>Saldo (5) Geldfluss aus der voranschlagswirksamen Gebarung (Saldo 3 + Saldo 4)</b>								<b>272.200,00</b>	<b>234.300,00</b>	<b>208.561,85</b>
<b>850100 Sanierung Hochbehälter/Wasserkammern</b>											
<b>Operative Gebarung</b>											
2/850100+813000	Erträge aus der Auflösung von Investitionszuschüssen (Kapitaltransfers)	2127				3.700,00	3.700,00	3.725,02	0,00	0,00	0,00
<b>SU 21 / 31</b>	<b>Summe Erträge / Einzahlungen operative Gebarung</b>					<b>3.700,00</b>	<b>3.700,00</b>	<b>3.725,02</b>	<b>0,00</b>	<b>0,00</b>	<b>0,00</b>
1/850100-650920	Kreditzinsen BA 14 (Sanierung HB Mühlberg)	2241 3241	25			2.000,00	2.300,00	2.281,11	2.000,00	2.300,00	2.281,11
5/850100-729910	Sonstige Aufwendungen - Rückführung an operative Gebarung	2225 3225	1 24			0,00	0,00	21.868,35	0,00	0,00	21.868,35
<b>SU 22 / 32</b>	<b>Summe Aufwendungen / Auszahlungen operative Gebarung</b>					<b>2.000,00</b>	<b>2.300,00</b>	<b>24.149,46</b>	<b>2.000,00</b>	<b>2.300,00</b>	<b>24.149,46</b>
<b>SA 0 / SA 1</b>	<b>(0) Nettoergebnis (21 - 22) / (1) Geldfluss operative Gebarung (31 – 32)</b>					<b>1.700,00</b>	<b>1.400,00</b>	<b>-20.424,44</b>	<b>-2.000,00</b>	<b>-2.300,00</b>	<b>-24.149,46</b>
<b>SA01</b>	<b>Saldo (01) Haushaltsrücklagen (230 - 240)</b>					<b>0,00</b>	<b>0,00</b>	<b>0,00</b>	<b>0,00</b>	<b>0,00</b>	<b>0,00</b>
<b>SA00</b>	<b>Saldo (00) Nettoergebnis nach Haushaltsrücklagen (Saldo 0 + Saldo 01)</b>					<b>1.700,00</b>	<b>1.400,00</b>	<b>-20.424,44</b>			

		MVAG	VC QU	AOB	Ergebnisvoranschlag			Finanzierungsvoranschlag		
		EH	FH		VA 2025	VA 2024	RA 2023	VA 2025	VA 2024	RA 2023
<b>Investive Gebarung</b>										
<b>SU 33</b>	<b>Summe Einzahlungen investive Gebarung</b>							<b>0,00</b>	<b>0,00</b>	<b>0,00</b>
5/850100-004410	Wasser- und Abwasserbauten und -anlagen	3412	1	40	0,00	0,00	0,00	0,00	0,00	8.053,87
<b>SU 34</b>	<b>Summe Auszahlungen investive Gebarung</b>							<b>0,00</b>	<b>0,00</b>	<b>8.053,87</b>
<b>SA2</b>	<b>Saldo (2) Geldfluss aus der Investiven Gebarung (33 – 34)</b>							<b>0,00</b>	<b>0,00</b>	<b>-8.053,87</b>
<b>SA3</b>	<b>Saldo (3) Nettofinanzierungssaldo (Saldo 1 + Saldo 2)</b>							<b>-2.000,00</b>	<b>-2.300,00</b>	<b>-32.203,33</b>
<b>Finanzierungstätigkeit</b>										
<b>SU 35</b>	<b>Summe Einzahlungen aus der Finanzierungstätigkeit</b>							<b>0,00</b>	<b>0,00</b>	<b>0,00</b>
1/850100-347200	Tilgung Darlehen BA 14 (Sanierung HB Mühlberg)	3613	65		0,00	0,00	0,00	22.800,00	22.700,00	22.453,21
<b>SU 36</b>	<b>Summe Auszahlungen aus der Finanzierungstätigkeit</b>							<b>22.800,00</b>	<b>22.700,00</b>	<b>22.453,21</b>
<b>SA4</b>	<b>Saldo (4) Geldfluss aus der Finanzierungstätigkeit (35 – 36)</b>							<b>-22.800,00</b>	<b>-22.700,00</b>	<b>-22.453,21</b>
<b>SA5</b>	<b>Saldo (5) Geldfluss aus der voranschlagswirksamen Gebarung (Saldo 3 + Saldo 4)</b>							<b>-24.800,00</b>	<b>-25.000,00</b>	<b>-54.656,54</b>
<b>850110</b>	<b>WVA-BA18, HW-Schäden</b>									
<b>Operative Gebarung</b>										
<b>SU 21 / 31</b>	<b>Summe Erträge / Einzahlungen operative Gebarung</b>				<b>0,00</b>	<b>0,00</b>	<b>0,00</b>	<b>0,00</b>	<b>0,00</b>	<b>0,00</b>
<b>SU 22 / 32</b>	<b>Summe Aufwendungen / Auszahlungen operative Gebarung</b>				<b>0,00</b>	<b>0,00</b>	<b>0,00</b>	<b>0,00</b>	<b>0,00</b>	<b>0,00</b>
<b>SA 0 / SA 1</b>	<b>(0) Nettoergebnis (21 - 22) / (1) Geldfluss operative Gebarung (31 – 32)</b>				<b>0,00</b>	<b>0,00</b>	<b>0,00</b>	<b>0,00</b>	<b>0,00</b>	<b>0,00</b>
6/850110+894001	BA 18 - Rücklagenentnahme	2301	1		37.000,00	0,00	0,00	0,00	0,00	0,00
<b>SA01</b>	<b>Saldo (01) Haushaltsrücklagen (230 - 240)</b>				<b>37.000,00</b>	<b>0,00</b>	<b>0,00</b>	<b>0,00</b>	<b>0,00</b>	<b>0,00</b>
<b>SA00</b>	<b>Saldo (00) Nettoergebnis nach Haushaltsrücklagen (Saldo 0 + Saldo 01)</b>				<b>37.000,00</b>	<b>0,00</b>	<b>0,00</b>			
<b>Investive Gebarung</b>										
6/850110+300000	Landesförderungen	3331	1		0,00	0,00	0,00	37.000,00	0,00	0,00
<b>SU 33</b>	<b>Summe Einzahlungen investive Gebarung</b>							<b>37.000,00</b>	<b>0,00</b>	<b>0,00</b>
5/850110-042000	Amts-, Betriebs- und Geschäftsausstattung	3415	1		0,00	0,00	0,00	74.000,00	0,00	0,00
<b>SU 34</b>	<b>Summe Auszahlungen investive Gebarung</b>							<b>74.000,00</b>	<b>0,00</b>	<b>0,00</b>
<b>SA2</b>	<b>Saldo (2) Geldfluss aus der Investiven Gebarung (33 – 34)</b>							<b>-37.000,00</b>	<b>0,00</b>	<b>0,00</b>
<b>SA3</b>	<b>Saldo (3) Nettofinanzierungssaldo (Saldo 1 + Saldo 2)</b>							<b>-37.000,00</b>	<b>0,00</b>	<b>0,00</b>
<b>Finanzierungstätigkeit</b>										
<b>SU 35</b>	<b>Summe Einzahlungen aus der Finanzierungstätigkeit</b>							<b>0,00</b>	<b>0,00</b>	<b>0,00</b>
<b>SU 36</b>	<b>Summe Auszahlungen aus der Finanzierungstätigkeit</b>							<b>0,00</b>	<b>0,00</b>	<b>0,00</b>
<b>SA4</b>	<b>Saldo (4) Geldfluss aus der Finanzierungstätigkeit (35 – 36)</b>							<b>0,00</b>	<b>0,00</b>	<b>0,00</b>
<b>SA5</b>	<b>Saldo (5) Geldfluss aus der voranschlagswirksamen Gebarung (Saldo 3 + Saldo 4)</b>							<b>-37.000,00</b>	<b>0,00</b>	<b>0,00</b>

		MVAG	VC QU	AOB	Ergebnisvoranschlag			Finanzierungsvoranschlag		
		EH	FH		VA 2025	VA 2024	RA 2023	VA 2025	VA 2024	RA 2023
850200	Tausch AZ-Leitungen Neubach, Albrg., Ldf. (Planung)									
Operative Gebarung										
SU 21 / 31	Summe Erträge / Einzahlungen operative Gebarung				0,00	0,00	0,00	0,00	0,00	0,00
1/850200-680000	Planmäßige Abschreibung		2226		0,00	0,00	2.511,01	0,00	0,00	0,00
SU 22 / 32	Summe Aufwendungen / Auszahlungen operative Gebarung				0,00	0,00	2.511,01	0,00	0,00	0,00
SA 0 / SA 1	(0) Nettoergebnis (21 - 22) / (1) Geldfluss operative Gebarung (31 – 32)				0,00	0,00	-2.511,01	0,00	0,00	0,00
6/850200+894001	BA 15 - Rücklagenentnahme		2301	1	0,00	104.500,00	375.000,00	0,00	0,00	0,00
SA01	Saldo (01) Haushaltsrücklagen (230 - 240)				0,00	104.500,00	375.000,00	0,00	0,00	0,00
SA00	Saldo (00) Nettoergebnis nach Haushaltsrücklagen (Saldo 0 + Saldo 01)				0,00	104.500,00	372.488,99			
Investive Gebarung										
6/850200+302000	Kostenbeitrag		3331	1 33	0,00	0,00	0,00	0,00	8.000,00	0,00
	Gde.Hürm+Dunkelsteinerwald									
SU 33	Summe Einzahlungen investive Gebarung							0,00	8.000,00	0,00
5/850200-004000	BA 15 - Planungskosten und Bau		3412	1 40	0,00	0,00	0,00	0,00	112.500,00	370.435,85
SU 34	Summe Auszahlungen investive Gebarung							0,00	112.500,00	370.435,85
SA2	Saldo (2) Geldfluss aus der Investiven Gebarung (33 – 34)							0,00	-104.500,00	-370.435,85
SA3	Saldo (3) Nettofinanzierungssaldo (Saldo 1 + Saldo 2)							0,00	-104.500,00	-370.435,85
Finanzierungstätigkeit										
SU 35	Summe Einzahlungen aus der Finanzierungstätigkeit							0,00	0,00	0,00
SU 36	Summe Auszahlungen aus der Finanzierungstätigkeit							0,00	0,00	0,00
SA4	Saldo (4) Geldfluss aus der Finanzierungstätigkeit (35 – 36)							0,00	0,00	0,00
SA5	Saldo (5) Geldfluss aus der voranschlagswirksamen Gebarung (Saldo 3 + Saldo 4)							0,00	-104.500,00	-370.435,85
850400	WVA - Austausch Leitungen Wachaustraße									
Operative Gebarung										
SU 21 / 31	Summe Erträge / Einzahlungen operative Gebarung				0,00	0,00	0,00	0,00	0,00	0,00
1/850400-680000	Planmäßige Abschreibung		2226		0,00	0,00	13,80	0,00	0,00	0,00
SU 22 / 32	Summe Aufwendungen / Auszahlungen operative Gebarung				0,00	0,00	13,80	0,00	0,00	0,00
SA 0 / SA 1	(0) Nettoergebnis (21 - 22) / (1) Geldfluss operative Gebarung (31 – 32)				0,00	0,00	-13,80	0,00	0,00	0,00
6/850400+894001	Rücklagenentnahme Austausch Leitung Wachaustraße		2301	1	0,00	100.000,00	0,00	0,00	0,00	0,00
SA01	Saldo (01) Haushaltsrücklagen (230 - 240)				0,00	100.000,00	0,00	0,00	0,00	0,00
SA00	Saldo (00) Nettoergebnis nach Haushaltsrücklagen (Saldo 0 + Saldo 01)				0,00	100.000,00	-13,80			
Investive Gebarung										
SU 33	Summe Einzahlungen investive Gebarung							0,00	0,00	0,00
5/850400-004000	Austausch Wasserleitung Wachaustraße (Planung und Errichtung)		3412	1 40	0,00	0,00	0,00	0,00	100.000,00	13,80
SU 34	Summe Auszahlungen investive Gebarung							0,00	100.000,00	13,80

		MVAG	VC QU	AOB	Ergebnisvoranschlag			Finanzierungsvoranschlag		
		EH	FH		VA 2025	VA 2024	RA 2023	VA 2025	VA 2024	RA 2023
SA2	Saldo (2) Geldfluss aus der Investiven Gebarung (33 – 34)							0,00	-100.000,00	-13,80
SA3	Saldo (3) Nettofinanzierungssaldo (Saldo 1 + Saldo 2)							0,00	-100.000,00	-13,80
<b>Finanzierungstätigkeit</b>										
SU 35	Summe Einzahlungen aus der Finanzierungstätigkeit							0,00	0,00	0,00
SU 36	Summe Auszahlungen aus der Finanzierungstätigkeit							0,00	0,00	0,00
SA4	Saldo (4) Geldfluss aus der Finanzierungstätigkeit (35 – 36)							0,00	0,00	0,00
SA5	Saldo (5) Geldfluss aus der voranschlagswirksamen Gebarung (Saldo 3 + Saldo 4)							0,00	-100.000,00	-13,80
<b>850600 Wasserleitungskataster Süd/Ost</b>										
<b>Operative Gebarung</b>										
6/850600+899000	Zuführung aus operativen HH	2116	1		0,00	25.000,00	0,00	0,00	0,00	0,00
SU 21 / 31	Summe Erträge / Einzahlungen operative Gebarung				0,00	25.000,00	0,00	0,00	0,00	0,00
SU 22 / 32	Summe Aufwendungen / Auszahlungen operative Gebarung				0,00	0,00	0,00	0,00	0,00	0,00
SA 0 / SA 1	(0) Nettoergebnis (21 - 22) / (1) Geldfluss operative Gebarung (31 – 32)				0,00	25.000,00	0,00	0,00	0,00	0,00
6/850600+894001	Rücklagenentnahme	2301	1		25.000,00	0,00	0,00	0,00	0,00	0,00
SA01	Saldo (01) Haushaltsrücklagen (230 - 240)				25.000,00	0,00	0,00	0,00	0,00	0,00
SA00	Saldo (00) Nettoergebnis nach Haushaltsrücklagen (Saldo 0 + Saldo 01)				25.000,00	25.000,00	0,00	0,00	0,00	0,00
<b>Investive Gebarung</b>										
SU 33	Summe Einzahlungen investive Gebarung							0,00	0,00	0,00
5/850600-070000	Aktivierungsfähige Rechte (Süd/Ost) (WVA-BA 16)		3411	1 42	0,00	0,00	0,00	25.000,00	25.000,00	0,00
SU 34	Summe Auszahlungen investive Gebarung							25.000,00	25.000,00	0,00
SA2	Saldo (2) Geldfluss aus der Investiven Gebarung (33 – 34)							-25.000,00	-25.000,00	0,00
SA3	Saldo (3) Nettofinanzierungssaldo (Saldo 1 + Saldo 2)							-25.000,00	-25.000,00	0,00
<b>Finanzierungstätigkeit</b>										
SU 35	Summe Einzahlungen aus der Finanzierungstätigkeit							0,00	0,00	0,00
SU 36	Summe Auszahlungen aus der Finanzierungstätigkeit							0,00	0,00	0,00
SA4	Saldo (4) Geldfluss aus der Finanzierungstätigkeit (35 – 36)							0,00	0,00	0,00
SA5	Saldo (5) Geldfluss aus der voranschlagswirksamen Gebarung (Saldo 3 + Saldo 4)							-25.000,00	-25.000,00	0,00
<b>850700 WVA-BA 17 - Wasserleitungskataster Nordost+Sitzenthal</b>										
<b>Operative Gebarung</b>										
6/850700+899000	Zuführung aus operativen HH	2116	1		0,00	52.800,00	0,00	0,00	0,00	0,00
SU 21 / 31	Summe Erträge / Einzahlungen operative Gebarung				0,00	52.800,00	0,00	0,00	0,00	0,00
SU 22 / 32	Summe Aufwendungen / Auszahlungen operative Gebarung				0,00	0,00	0,00	0,00	0,00	0,00
SA 0 / SA 1	(0) Nettoergebnis (21 - 22) / (1) Geldfluss operative Gebarung (31 – 32)				0,00	52.800,00	0,00	0,00	0,00	0,00
6/850700+894001	Rücklagenentnahme	2301	1		52.800,00	0,00	0,00	0,00	0,00	0,00
SA01	Saldo (01) Haushaltsrücklagen (230 - 240)				52.800,00	0,00	0,00	0,00	0,00	0,00

		MVAG		VC QU	AOB	Ergebnisvoranschlag			Finanzierungsvoranschlag		
		EH	FH			VA 2025	VA 2024	RA 2023	VA 2025	VA 2024	RA 2023
<b>SA00</b>	<b>Saldo (00) Nettoergebnis nach Haushaltsrücklagen (Saldo 0 + Saldo 01)</b>					<b>52.800,00</b>	<b>52.800,00</b>	<b>0,00</b>			
<b>Investive Gebarung</b>											
<b>SU 33</b>	<b>Summe Einzahlungen investive Gebarung</b>								<b>0,00</b>	<b>0,00</b>	<b>0,00</b>
5/850700-070000	WVA-BA 17 - Wasserleitungskataster		3411	1		0,00	0,00	0,00	52.800,00	52.800,00	0,00
<b>SU 34</b>	<b>Summe Auszahlungen investive Gebarung</b>								<b>52.800,00</b>	<b>52.800,00</b>	<b>0,00</b>
<b>SA2</b>	<b>Saldo (2) Geldfluss aus der Investiven Gebarung (33 – 34)</b>								<b>-52.800,00</b>	<b>-52.800,00</b>	<b>0,00</b>
<b>SA3</b>	<b>Saldo (3) Nettofinanzierungssaldo (Saldo 1 + Saldo 2)</b>								<b>-52.800,00</b>	<b>-52.800,00</b>	<b>0,00</b>
<b>Finanzierungstätigkeit</b>											
<b>SU 35</b>	<b>Summe Einzahlungen aus der Finanzierungstätigkeit</b>								<b>0,00</b>	<b>0,00</b>	<b>0,00</b>
<b>SU 36</b>	<b>Summe Auszahlungen aus der Finanzierungstätigkeit</b>								<b>0,00</b>	<b>0,00</b>	<b>0,00</b>
<b>SA4</b>	<b>Saldo (4) Geldfluss aus der Finanzierungstätigkeit (35 – 36)</b>								<b>0,00</b>	<b>0,00</b>	<b>0,00</b>
<b>SA5</b>	<b>Saldo (5) Geldfluss aus der voranschlagswirksamen Gebarung (Saldo 3 + Saldo 4)</b>								<b>-52.800,00</b>	<b>-52.800,00</b>	<b>0,00</b>
<b>851</b>	<b>Betriebe der Abwasserbeseitigung</b>										
<b>851000</b>	<b>Betriebe der Abwasserbeseitigung</b>										
<b>Operative Gebarung</b>											
2/851000+813000	Erträge aus der Auflösung von Investitionszuschüssen (Kapitaltransfers)	2127				21.400,00	15.300,00	14.907,62	0,00	0,00	0,00
2/851000+816000	Kostenersätze	2114	3114	13		46.000,00	46.000,00	42.245,59	46.000,00	46.000,00	42.245,59
2/851000+816100	Beiträge beteiligte Gde - Mobile Klärschlammpresse	2114	3114	13		3.000,00	3.000,00	2.189,84	3.000,00	3.000,00	2.189,84
2/851000+816200	Kostenbeitrag IDEV	2114	3114	13		2.500,00	2.500,00	2.640,00	2.500,00	2.500,00	2.760,00
2/851000+823000	Rücklagenzinsen - ABA	2131	3131	14		10.000,00	10.000,00	14.839,85	10.000,00	10.000,00	14.839,85
2/851000+852100	Kanalbenützungsgebühren	2113	3113	12		1.125.000,00	1.100.000,00	1.090.095,60	1.125.000,00	1.100.000,00	1.087.099,76
2/851000+860200	Förderung E-Auto	2121	3121	15		0,00	0,00	1.833,34	0,00	0,00	1.833,34
2/851000+861300	Zinsenzuschuß ÖKK - BA 14 (D2-39)	2121	3121	15		2.300,00	2.300,00	0,00	2.300,00	2.300,00	0,00
2/851000+861600	Zinsenzuschuß ÖKK - BA 06 (D2-07)	2121	3121	15		3.400,00	3.500,00	0,00	3.400,00	3.500,00	0,00
2/851000+861900	Zinsenzuschuß ÖKK - BA 15 (D2-41)	2121	3121	15		3.600,00	3.600,00	0,00	3.600,00	3.600,00	0,00
<b>SU 21 / 31</b>	<b>Summe Erträge / Einzahlungen operative Gebarung</b>					<b>1.217.200,00</b>	<b>1.186.200,00</b>	<b>1.168.751,84</b>	<b>1.195.800,00</b>	<b>1.170.900,00</b>	<b>1.150.968,38</b>
1/851000-400000	Geringwertige Wirtschaftsgüter des Anlagevermögens	2221	3221	23		1.000,00	1.000,00	132,62	1.000,00	1.000,00	132,62
1/851000-452000	Treibstoffe	2221	3221	23		1.500,00	1.500,00	1.124,82	1.500,00	1.500,00	1.109,20
1/851000-454000	Reinigungskosten	2221	3221	23		1.300,00	1.100,00	936,44	1.300,00	1.100,00	936,44
1/851000-456000	Büromaterial	2221	3221	23		500,00	500,00	387,88	500,00	500,00	387,88
1/851000-600000	Strom	2222	3222	24		38.000,00	40.000,00	43.884,06	38.000,00	40.000,00	43.884,06
1/851000-612000	Instandhaltung ABA	2224	3224	24		10.000,00	28.000,00	12.421,80	10.000,00	28.000,00	12.246,80
1/851000-612100	Instandhaltung Leitungsnetz/ Pumpwerke	2224	3224	24		40.000,00	40.000,00	38.073,21	40.000,00	40.000,00	34.623,11
1/851000-612200	Instandhaltung Mobile Klärschlammpresse	2224	3224	24		10.000,00	10.000,00	16.272,03	10.000,00	10.000,00	16.296,15

		MVAG		VC QU	AOB	Ergebnisvoranschlag			Finanzierungsvoranschlag		
		EH	FH			VA 2025	VA 2024	RA 2023	VA 2025	VA 2024	RA 2023
1/851000-614000	Instandhaltung von Gebäuden und Anlagen	2224	3224	24		1.000,00	1.000,00	185,04	1.000,00	1.000,00	185,04
1/851000-617000	Instandhaltung Fahrzeuge	2224	3224	24		2.000,00	2.000,00	1.642,87	2.000,00	2.000,00	1.642,87
1/851000-618000	Instandhaltung Einrichtung/EDV	2224	3224	24		1.000,00	1.000,00	604,70	1.000,00	1.000,00	0,00
1/851000-619000	Kosten der Klärschlammverwertung	2224	3224	24		15.000,00	15.000,00	15.393,87	15.000,00	15.000,00	15.393,87
1/851000-631000	Telekommunikationsdienste	2222	3222	24		1.300,00	1.100,00	1.229,45	1.300,00	1.100,00	1.233,30
1/851000-640000	Prüfungskosten	2222	3222	24		3.000,00	3.000,00	7.300,89	3.000,00	3.000,00	7.300,89
1/851000-650020	Kreditzinsen (D2-46) BA 16	2241	3241	25		3.100,00	3.800,00	3.352,56	3.100,00	3.800,00	3.352,56
1/851000-650300	Kreditzinsen (D2-01) BA 03	2241	3241	25		0,00	0,00	1.676,20	0,00	0,00	1.676,20
1/851000-650310	Kreditzinsen (D2-26) BA 12	2241	3241	25		0,00	100,00	270,17	0,00	100,00	270,17
1/851000-650410	Kreditzinsen (D2-36) BA 13	2241	3241	25		700,00	1.200,00	1.199,88	700,00	1.200,00	1.199,88
1/851000-650510	Kreditzinsen (D2-38) BA 03	2241	3241	25		8.800,00	7.600,00	8.138,67	8.800,00	7.600,00	8.138,67
1/851000-650600	Kreditzinsen (D2-07) BA 06	2241	3241	25		700,00	1.500,00	1.636,27	700,00	1.500,00	1.636,27
1/851000-650800	Kreditzinsen (D2-09) BA 09	2241	3241	25		3.900,00	4.500,00	4.109,18	3.900,00	4.500,00	4.109,18
1/851000-650810	Kreditzinsen (D2-41) BA 15	2241	3241	25		6.500,00	7.500,00	6.609,31	6.500,00	7.500,00	6.609,31
1/851000-650910	Kreditzinsen (D2-39) BA 14	2241	3241	25		6.300,00	7.300,00	6.715,83	6.300,00	7.300,00	6.715,83
1/851000-650920	Kreditzinsen Darlehen B1-Kanal Loosdorf West	2241	3241	25		2.200,00	2.500,00	2.537,73	2.200,00	2.500,00	2.537,73
1/851000-659000	Geldverkehrsspesen Rücklagenkonto ABA	2244	3244	24		100,00	100,00	0,28	100,00	100,00	0,28
1/851000-670000	Versicherungen	2222	3222	24		6.100,00	5.900,00	8.514,39	6.100,00	5.900,00	8.514,39
1/851000-670100	Versicherung Mobile Klärschlammpresse	2222	3222	24		0,00	100,00	9,00	0,00	100,00	9,00
1/851000-680000	Planmäßige Abschreibung	2226				152.000,00	147.300,00	151.592,71	0,00	0,00	0,00
1/851000-700000	Pachtzinse	2223	3223	24		1.200,00	1.000,00	1.080,04	1.200,00	1.000,00	1.080,04
1/851000-700100	Akkumiete Elektroauto	2223	3223	24		0,00	0,00	212,04	0,00	0,00	212,04
1/851000-710000	Öffentliche Abgaben	2225	3225	24		1.000,00	1.000,00	855,38	1.000,00	1.000,00	855,38
1/851000-710100	Müllgebühren	2225	3225	24		4.000,00	4.000,00	3.656,02	4.000,00	4.000,00	3.656,02
1/851000-710200	Öffentl. Abg. - Gebrauchsabgabe	2225	3225	24		20.000,00	16.200,00	16.021,80	20.000,00	16.200,00	16.021,80
1/851000-710300	KEST Rücklage ABA	2225	3225	24		4.000,00	4.000,00	3.709,97	4.000,00	4.000,00	3.709,97
1/851000-720000	Personalkostenersatz an Bauhof	2225	3225	24	*	88.000,00	85.000,00	73.801,41	88.000,00	85.000,00	73.801,41
1/851000-720100	Personalkostenersatz Verwaltung	2225	3225	24	*	11.200,00	10.800,00	9.926,85	11.200,00	10.800,00	9.926,85
1/851000-720200	Betriebskostenersatz Verwaltung	2225	3225	24	*	3.000,00	3.400,00	3.034,17	3.000,00	3.400,00	3.034,17
1/851000-724000	Reisegebühren	2225	3225	24		100,00	500,00	0,00	100,00	500,00	0,00
1/851000-726000	Mitgliedsbeiträge	2225	3225	24		300,00	300,00	0,00	300,00	300,00	0,00
1/851000-728000	Personalfortbildung	2225	3225	24		3.000,00	3.200,00	180,00	3.000,00	3.200,00	180,00
1/851000-772000	Kapitaltransfer (Ankauf Gaswarngerät gemeinsam)	2231				0,00	1.900,00	0,00	0,00	0,00	0,00
1/851000-799000	Zuweisungen operativer Gebarung und Projekten	2225				0,00	175.000,00	0,00	0,00	0,00	0,00
<b>SU 22 / 32</b>	<b>Summe Aufwendungen / Auszahlungen operative Gebarung</b>					<b>451.800,00</b>	<b>640.900,00</b>	<b>448.429,54</b>	<b>299.800,00</b>	<b>316.700,00</b>	<b>292.619,38</b>

		MVAG		VC QU	AOB	Ergebnisvoranschlag			Finanzierungsvoranschlag		
		EH	FH			VA 2025	VA 2024	RA 2023	VA 2025	VA 2024	RA 2023
<b>SA 0 / SA 1</b>	<b>(0) Nettoergebnis (21 - 22) / (1) Geldfluss operative Gebarung (31 – 32)</b>					<b>765.400,00</b>	<b>545.300,00</b>	<b>720.322,30</b>	<b>896.000,00</b>	<b>854.200,00</b>	<b>858.349,00</b>
6/851000+894301	BA 21 - Rücklagenentnahme (Kataster Nordwest)	2301		1		0,00	0,00	11.000,00	0,00	0,00	0,00
1/851000-794001	Zuweisung an zweckgebundene Haushaltsrücklagen		2401			100.000,00	100.000,00	81.129,60	0,00	0,00	0,00
<b>SA01</b>	<b>Saldo (01) Haushaltsrücklagen (230 - 240)</b>					<b>-100.000,00</b>	<b>-100.000,00</b>	<b>-70.129,60</b>	<b>0,00</b>	<b>0,00</b>	<b>0,00</b>
<b>SA00</b>	<b>Saldo (00) Nettoergebnis nach Haushaltsrücklagen (Saldo 0 + Saldo 01)</b>					<b>665.400,00</b>	<b>445.300,00</b>	<b>650.192,70</b>			
<b>Investive Gebarung</b>											
2/851000+300000	Kapitaltransfers von Bund, Bundesfonds und Bundeskammern		3331	33		0,00	0,00	0,00	54.000,00	54.000,00	17.423,25
2/851000+307001	Kanalanschlussabgabe		3334	34		0,00	0,00	0,00	70.000,00	245.500,00	56.501,10
<b>SU 33</b>	<b>Summe Einzahlungen investive Gebarung</b>								<b>124.000,00</b>	<b>299.500,00</b>	<b>73.924,35</b>
1/851000-004000	Erweiterung ABA - Leitungsnetz/ Pumpstationen		3412	2 40		0,00	0,00	0,00	5.000,00	5.000,00	28.502,79
1/851000-004100	Erweiterung ABA - Hausanschlüsse		3412	2 40		0,00	0,00	0,00	5.000,00	5.000,00	2.145,25
5/851000-004444	BA 21 - Leitungskataster Ldf.West/Nord incl. Planung		3412	1 40		0,00	0,00	0,00	0,00	0,00	11.548,68
5/851000-004450	BA 20 - Neuerrichtung Neubach incl. Planung		3412	1 40		0,00	0,00	0,00	0,00	300.000,00	1.277.962,54
5/851000-020000	BA 20 - Kanal Neubach Maschinen und maschinelle Anlagen		3414	1 41		0,00	0,00	0,00	0,00	0,00	47.617,53
1/851000-020000	Ankauf Notstromaggregat		3414	2 41		0,00	0,00	0,00	0,00	0,00	10.309,41
1/851000-030000	Werkzeuge		3414	2 41		0,00	0,00	0,00	0,00	1.000,00	0,00
1/851000-040000	Fahrzeugankauf E-Auto		3414	2 41		0,00	0,00	0,00	0,00	0,00	11.319,44
1/851000-042000	Betriebsausstattung		3415	2 41		0,00	0,00	0,00	15.200,00	1.000,00	6.961,99
1/851000-050000	Errichtung E-Ladestation		3412	2 40		0,00	0,00	0,00	0,00	0,00	547,63
1/851000-772000	Kapitaltransfer (Ankauf Gaswarngerät gemeinsam)		3431			0,00	0,00	0,00	0,00	1.900,00	0,00
<b>SU 34</b>	<b>Summe Auszahlungen investive Gebarung</b>								<b>25.200,00</b>	<b>313.900,00</b>	<b>1.396.915,26</b>
<b>SA2</b>	<b>Saldo (2) Geldfluss aus der Investiven Gebarung (33 – 34)</b>								<b>98.800,00</b>	<b>-14.400,00</b>	<b>-1.322.990,91</b>
<b>SA3</b>	<b>Saldo (3) Nettofinanzierungssaldo (Saldo 1 + Saldo 2)</b>								<b>994.800,00</b>	<b>839.800,00</b>	<b>-464.641,91</b>
<b>Finanzierungstätigkeit</b>											
6/851000+346300	BA 20 - Darlehensaufnahme (Kanal Neubach)		3514	1 55		0,00	0,00	0,00	0,00	125.000,00	1.335.800,00
<b>SU 35</b>	<b>Summe Einzahlungen aus der Finanzierungstätigkeit</b>								<b>0,00</b>	<b>125.000,00</b>	<b>1.335.800,00</b>
1/851000-310100	Verbindlichkeiten aus Finanzierungsleasing (Renault Trafic)		3615			0,00	0,00	0,00	0,00	2.400,00	556,67
1/851000-344200	Tilgung von Darlehen (D2-38) BA 03		3611	64		0,00	0,00	0,00	22.900,00	22.300,00	21.574,57
1/851000-344300	Tilgung von Darlehen (D2-1) BA 03		3611	64		0,00	0,00	0,00	0,00	0,00	74.313,49
1/851000-346010	Tilgung Darlehen B1-Kanal Loosdorf West		3614	65		0,00	0,00	0,00	22.500,00	22.500,00	22.436,72

		MVAG		VC QU	AOB	Ergebnisvoranschlag			Finanzierungsvoranschlag		
		EH	FH			VA 2025	VA 2024	RA 2023	VA 2025	VA 2024	RA 2023
1/851000-346200	Tilgung von Darlehen (D2-07) BA 06	3614		65		0,00	0,00	0,00	15.900,00	15.100,00	14.924,70
1/851000-346400	Tilgung von Darlehen (D2-09) BA 09	3614		65		0,00	0,00	0,00	12.600,00	12.000,00	11.632,49
1/851000-346700	Tilgung von Darlehen (D2-26) BA 12	3614		65		0,00	0,00	0,00	0,00	3.000,00	6.013,89
1/851000-346800	Tilgung von Darlehen (D2-36) BA 13	3614		65		0,00	0,00	0,00	8.700,00	8.700,00	8.668,00
1/851000-346900	Tilgung von Darlehen (D2-41) BA 15	3614		65		0,00	0,00	0,00	14.800,00	14.300,00	13.981,40
1/851000-347000	Tilgung von Darlehen (D2-39) BA 14	3613		65		0,00	0,00	0,00	18.700,00	17.900,00	17.600,50
1/851000-347100	Tilgung von Darlehen (D2-46) BA 16	3613		65		0,00	0,00	0,00	9.400,00	9.000,00	8.786,21
<b>SU 36</b>	<b>Summe Auszahlungen aus der Finanzierungstätigkeit</b>								<b>125.500,00</b>	<b>127.200,00</b>	<b>200.488,64</b>
<b>SA4</b>	<b>Saldo (4) Geldfluss aus der Finanzierungstätigkeit (35 – 36)</b>								<b>-125.500,00</b>	<b>-2.200,00</b>	<b>1.135.311,36</b>
<b>SA5</b>	<b>Saldo (5) Geldfluss aus der voranschlagswirksamen Gebarung (Saldo 3 + Saldo 4)</b>								<b>869.300,00</b>	<b>837.600,00</b>	<b>670.669,45</b>
<b>851010</b>	<b>Ausbau Kläranlage</b>										
<b>Operative Gebarung</b>											
6/851010+862000	Beitrag Gemeinde Dunkelsteinerwald	2121	3121	1	15	0,00	0,00	41.293,72	0,00	0,00	41.293,72
<b>SU 21 / 31</b>	<b>Summe Erträge / Einzahlungen operative Gebarung</b>					<b>0,00</b>	<b>0,00</b>	<b>41.293,72</b>	<b>0,00</b>	<b>0,00</b>	<b>41.293,72</b>
1/851010-650000	Kreditzinse Kläranlage neu	2241	3241		25	110.300,00	0,00	0,00	110.300,00	0,00	0,00
1/851010-680000	Planmäßige Abschreibung	2226				0,00	0,00	343,32	0,00	0,00	0,00
<b>SU 22 / 32</b>	<b>Summe Aufwendungen / Auszahlungen operative Gebarung</b>					<b>110.300,00</b>	<b>0,00</b>	<b>343,32</b>	<b>110.300,00</b>	<b>0,00</b>	<b>0,00</b>
<b>SA 0 / SA 1</b>	<b>(0) Nettoergebnis (21 - 22) / (1) Geldfluss operative Gebarung (31 – 32)</b>					<b>-110.300,00</b>	<b>0,00</b>	<b>40.950,40</b>	<b>-110.300,00</b>	<b>0,00</b>	<b>41.293,72</b>
6/851010+894001	BA 22 - Rücklagenentnahme - Ausbau Kläranlage	2301		1		0,00	0,00	165.000,00	0,00	0,00	0,00
<b>SA01</b>	<b>Saldo (01) Haushaltsrücklagen (230 - 240)</b>					<b>0,00</b>	<b>0,00</b>	<b>165.000,00</b>	<b>0,00</b>	<b>0,00</b>	<b>0,00</b>
<b>SA00</b>	<b>Saldo (00) Nettoergebnis nach Haushaltsrücklagen (Saldo 0 + Saldo 01)</b>					<b>-110.300,00</b>	<b>0,00</b>	<b>205.950,40</b>			
<b>Investive Gebarung</b>											
<b>SU 33</b>	<b>Summe Einzahlungen investive Gebarung</b>								<b>0,00</b>	<b>0,00</b>	<b>0,00</b>
5/851010-004000	BA 22 - Ausbau Kläranlage (Erd-und Baumeister incl. Planung+ÖBA)	3412	1	40		0,00	0,00	0,00	2.494.000,00	2.100.000,00	206.811,92
5/851010-020000	BA 22 - Maschinen und maschinelle Anlagen (Kläranlage)	3414	1			0,00	0,00	0,00	1.561.500,00	0,00	0,00
<b>SU 34</b>	<b>Summe Auszahlungen investive Gebarung</b>								<b>4.055.500,00</b>	<b>2.100.000,00</b>	<b>206.811,92</b>
<b>SA2</b>	<b>Saldo (2) Geldfluss aus der Investiven Gebarung (33 – 34)</b>								<b>-4.055.500,00</b>	<b>-2.100.000,00</b>	<b>-206.811,92</b>
<b>SA3</b>	<b>Saldo (3) Nettofinanzierungssaldo (Saldo 1 + Saldo 2)</b>								<b>-4.165.800,00</b>	<b>-2.100.000,00</b>	<b>-165.518,20</b>
<b>Finanzierungstätigkeit</b>											
6/851010+346100	BA 22 - Darlehensaufnahme Neubau Kläranlage	3514	1	55		0,00	0,00	0,00	4.120.000,00	2.100.000,00	0,00
<b>SU 35</b>	<b>Summe Einzahlungen aus der Finanzierungstätigkeit</b>								<b>4.120.000,00</b>	<b>2.100.000,00</b>	<b>0,00</b>
<b>SU 36</b>	<b>Summe Auszahlungen aus der Finanzierungstätigkeit</b>								<b>0,00</b>	<b>0,00</b>	<b>0,00</b>
<b>SA4</b>	<b>Saldo (4) Geldfluss aus der Finanzierungstätigkeit (35 – 36)</b>								<b>4.120.000,00</b>	<b>2.100.000,00</b>	<b>0,00</b>



		MVAG		VC QU	AOB	Ergebnisvoranschlag		Finanzierungsvoranschlag			
		EH	FH			VA 2025	VA 2024	RA 2023	VA 2025	VA 2024	RA 2023
SA5	Saldo (5) Geldfluss aus der voranschlagswirksamen Gebarung (Saldo 3 + Saldo 4)								-45.800,00	0,00	-165.518,20
851020	Kanal Neubach ABA BA 20										
Operative Gebarung											
6/851020+899000	Zuführung vom operativen HH (Baukostenbeitrag Anschlussgeb.)	2116		1		0,00	175.000,00	0,00	0,00	0,00	0,00
SU 21 / 31	Summe Erträge / Einzahlungen operative Gebarung					0,00	175.000,00	0,00	0,00	0,00	0,00
SU 22 / 32	Summe Aufwendungen / Auszahlungen operative Gebarung					0,00	0,00	0,00	0,00	0,00	0,00
SA 0 / SA 1	(0) Nettoergebnis (21 - 22) / (1) Geldfluss operative Gebarung (31 – 32)					0,00	175.000,00	0,00	0,00	0,00	0,00
SA01	Saldo (01) Haushaltsrücklagen (230 - 240)					0,00	0,00	0,00	0,00	0,00	0,00
SA00	Saldo (00) Nettoergebnis nach Haushaltsrücklagen (Saldo 0 + Saldo 01)					0,00	175.000,00	0,00			
Investive Gebarung											
SU 33	Summe Einzahlungen investive Gebarung								0,00	0,00	0,00
SU 34	Summe Auszahlungen investive Gebarung								0,00	0,00	0,00
SA2	Saldo (2) Geldfluss aus der Investiven Gebarung (33 – 34)								0,00	0,00	0,00
SA3	Saldo (3) Nettofinanzierungssaldo (Saldo 1 + Saldo 2)								0,00	0,00	0,00
Finanzierungstätigkeit											
SU 35	Summe Einzahlungen aus der Finanzierungstätigkeit								0,00	0,00	0,00
SU 36	Summe Auszahlungen aus der Finanzierungstätigkeit								0,00	0,00	0,00
SA4	Saldo (4) Geldfluss aus der Finanzierungstätigkeit (35 – 36)								0,00	0,00	0,00
SA5	Saldo (5) Geldfluss aus der voranschlagswirksamen Gebarung (Saldo 3 + Saldo 4)								0,00	0,00	0,00
851040	Regenwasserplan										
Operative Gebarung											
SU 21 / 31	Summe Erträge / Einzahlungen operative Gebarung					0,00	0,00	0,00	0,00	0,00	0,00
SU 22 / 32	Summe Aufwendungen / Auszahlungen operative Gebarung					0,00	0,00	0,00	0,00	0,00	0,00
SA 0 / SA 1	(0) Nettoergebnis (21 - 22) / (1) Geldfluss operative Gebarung (31 – 32)					0,00	0,00	0,00	0,00	0,00	0,00
6/851040+894001	BA 23 - Rücklagenentnahme	2301		1		0,00	5.000,00	10.000,00	0,00	0,00	0,00
SA01	Saldo (01) Haushaltsrücklagen (230 - 240)					0,00	5.000,00	10.000,00	0,00	0,00	0,00
SA00	Saldo (00) Nettoergebnis nach Haushaltsrücklagen (Saldo 0 + Saldo 01)					0,00	5.000,00	10.000,00			
Investive Gebarung											
SU 33	Summe Einzahlungen investive Gebarung								0,00	0,00	0,00
5/851040-070000	Aktivierungsfähige Rechte (ABA-BA 23)	3411	1	42		0,00	0,00	0,00	0,00	5.000,00	10.172,52
SU 34	Summe Auszahlungen investive Gebarung								0,00	5.000,00	10.172,52
SA2	Saldo (2) Geldfluss aus der Investiven Gebarung (33 – 34)								0,00	-5.000,00	-10.172,52
SA3	Saldo (3) Nettofinanzierungssaldo (Saldo 1 + Saldo 2)								0,00	-5.000,00	-10.172,52
Finanzierungstätigkeit											
SU 35	Summe Einzahlungen aus der Finanzierungstätigkeit								0,00	0,00	0,00

		MVAG	VC QU	AOB	Ergebnisvoranschlag			Finanzierungsvoranschlag		
		EH	FH		VA 2025	VA 2024	RA 2023	VA 2025	VA 2024	RA 2023
SU 36	Summe Auszahlungen aus der Finanzierungstätigkeit							0,00	0,00	0,00
SA4	Saldo (4) Geldfluss aus der Finanzierungstätigkeit (35 – 36)							0,00	0,00	0,00
SA5	Saldo (5) Geldfluss aus der voranschlagswirksamen Gebarung (Saldo 3 + Saldo 4)							0,00	-5.000,00	-10.172,52
851050	ABA Kataster Süd/West									
Operative Gebarung										
SU 21 / 31	Summe Erträge / Einzahlungen operative Gebarung				0,00	0,00	0,00	0,00	0,00	0,00
SU 22 / 32	Summe Aufwendungen / Auszahlungen operative Gebarung				0,00	0,00	0,00	0,00	0,00	0,00
SA 0 / SA 1	(0) Nettoergebnis (21 - 22) / (1) Geldfluss operative Gebarung (31 – 32)				0,00	0,00	0,00	0,00	0,00	0,00
6/851050+894001	Rücklagenentnahme ABA-BA 25	2301		1	45.000,00	45.000,00	5.000,00	0,00	0,00	0,00
SA01	Saldo (01) Haushaltsrücklagen (230 - 240)				45.000,00	45.000,00	5.000,00	0,00	0,00	0,00
SA00	Saldo (00) Nettoergebnis nach Haushaltsrücklagen (Saldo 0 + Saldo 01)				45.000,00	45.000,00	5.000,00			
Investive Gebarung										
SU 33	Summe Einzahlungen investive Gebarung							0,00	0,00	0,00
5/851050-070000	Aktivierungsfähige Rechte (Kataster Süd/West) (ABA-BA 25)		3411	1 42	0,00	0,00	0,00	45.000,00	45.000,00	5.000,00
SU 34	Summe Auszahlungen investive Gebarung							45.000,00	45.000,00	5.000,00
SA2	Saldo (2) Geldfluss aus der Investiven Gebarung (33 – 34)							-45.000,00	-45.000,00	-5.000,00
SA3	Saldo (3) Nettofinanzierungssaldo (Saldo 1 + Saldo 2)							-45.000,00	-45.000,00	-5.000,00
Finanzierungstätigkeit										
SU 35	Summe Einzahlungen aus der Finanzierungstätigkeit							0,00	0,00	0,00
SU 36	Summe Auszahlungen aus der Finanzierungstätigkeit							0,00	0,00	0,00
SA4	Saldo (4) Geldfluss aus der Finanzierungstätigkeit (35 – 36)							0,00	0,00	0,00
SA5	Saldo (5) Geldfluss aus der voranschlagswirksamen Gebarung (Saldo 3 + Saldo 4)							-45.000,00	-45.000,00	-5.000,00
851060	Umlegung Schulkanal									
Operative Gebarung										
SU 21 / 31	Summe Erträge / Einzahlungen operative Gebarung				0,00	0,00	0,00	0,00	0,00	0,00
SU 22 / 32	Summe Aufwendungen / Auszahlungen operative Gebarung				0,00	0,00	0,00	0,00	0,00	0,00
SA 0 / SA 1	(0) Nettoergebnis (21 - 22) / (1) Geldfluss operative Gebarung (31 – 32)				0,00	0,00	0,00	0,00	0,00	0,00
6/851060+894001	Rücklagenentnahme	2301		1	0,00	10.000,00	15.000,00	0,00	0,00	0,00
SA01	Saldo (01) Haushaltsrücklagen (230 - 240)				0,00	10.000,00	15.000,00	0,00	0,00	0,00
SA00	Saldo (00) Nettoergebnis nach Haushaltsrücklagen (Saldo 0 + Saldo 01)				0,00	10.000,00	15.000,00			
Investive Gebarung										
SU 33	Summe Einzahlungen investive Gebarung							0,00	0,00	0,00
5/851060-004000	Planung und Bau		3412	1 40	0,00	0,00	0,00	0,00	10.000,00	16.292,60
SU 34	Summe Auszahlungen investive Gebarung							0,00	10.000,00	16.292,60
SA2	Saldo (2) Geldfluss aus der Investiven Gebarung (33 – 34)							0,00	-10.000,00	-16.292,60

		MVAG	VC QU	AOB	Ergebnisvoranschlag			Finanzierungsvoranschlag		
		EH	FH		VA 2025	VA 2024	RA 2023	VA 2025	VA 2024	RA 2023
SA3	Saldo (3) Nettofinanzierungssaldo (Saldo 1 + Saldo 2)							0,00	-10.000,00	-16.292,60
<b>Finanzierungstätigkeit</b>										
SU 35	Summe Einzahlungen aus der Finanzierungstätigkeit							0,00	0,00	0,00
SU 36	Summe Auszahlungen aus der Finanzierungstätigkeit							0,00	0,00	0,00
SA4	Saldo (4) Geldfluss aus der Finanzierungstätigkeit (35 – 36)							0,00	0,00	0,00
SA5	Saldo (5) Geldfluss aus der voranschlagswirksamen Gebarung (Saldo 3 + Saldo 4)							0,00	-10.000,00	-16.292,60
<b>851090 Kanal Wachaustraße</b>										
<b>Operative Gebarung</b>										
SU 21 / 31	Summe Erträge / Einzahlungen operative Gebarung				0,00	0,00	0,00	0,00	0,00	0,00
SU 22 / 32	Summe Aufwendungen / Auszahlungen operative Gebarung				0,00	0,00	0,00	0,00	0,00	0,00
SA 0 / SA 1	(0) Nettoergebnis (21 - 22) / (1) Geldfluss operative Gebarung (31 – 32)				0,00	0,00	0,00	0,00	0,00	0,00
6/851090+894001	Rücklagenentnahme Wachaustraße	2301		1	0,00	62.000,00	0,00	0,00	0,00	0,00
SA01	Saldo (01) Haushaltsrücklagen (230 - 240)				0,00	62.000,00	0,00	0,00	0,00	0,00
SA00	Saldo (00) Nettoergebnis nach Haushaltsrücklagen (Saldo 0 + Saldo 01)				0,00	62.000,00	0,00			
<b>Investive Gebarung</b>										
SU 33	Summe Einzahlungen investive Gebarung							0,00	0,00	0,00
5/851090-004000	Austausch Kanal Wachaustraße		3412	1 40	0,00	0,00	0,00	0,00	62.000,00	0,00
SU 34	Summe Auszahlungen investive Gebarung							0,00	62.000,00	0,00
SA2	Saldo (2) Geldfluss aus der Investiven Gebarung (33 – 34)							0,00	-62.000,00	0,00
SA3	Saldo (3) Nettofinanzierungssaldo (Saldo 1 + Saldo 2)							0,00	-62.000,00	0,00
<b>Finanzierungstätigkeit</b>										
SU 35	Summe Einzahlungen aus der Finanzierungstätigkeit							0,00	0,00	0,00
SU 36	Summe Auszahlungen aus der Finanzierungstätigkeit							0,00	0,00	0,00
SA4	Saldo (4) Geldfluss aus der Finanzierungstätigkeit (35 – 36)							0,00	0,00	0,00
SA5	Saldo (5) Geldfluss aus der voranschlagswirksamen Gebarung (Saldo 3 + Saldo 4)							0,00	-62.000,00	0,00
<b>851100 Neuerrichtung Kanal Neubach (BA 20)</b>										
<b>Operative Gebarung</b>										
SU 21 / 31	Summe Erträge / Einzahlungen operative Gebarung				0,00	0,00	0,00	0,00	0,00	0,00
1/851100-650000	BA 20 - Kreditzinse (Neubach)	2241	3241	25	72.800,00	74.500,00	16.670,21	72.800,00	74.500,00	16.670,21
SU 22 / 32	Summe Aufwendungen / Auszahlungen operative Gebarung				72.800,00	74.500,00	16.670,21	72.800,00	74.500,00	16.670,21
SA 0 / SA 1	(0) Nettoergebnis (21 - 22) / (1) Geldfluss operative Gebarung (31 – 32)				-72.800,00	-74.500,00	-16.670,21	-72.800,00	-74.500,00	-16.670,21
SA01	Saldo (01) Haushaltsrücklagen (230 - 240)				0,00	0,00	0,00	0,00	0,00	0,00
SA00	Saldo (00) Nettoergebnis nach Haushaltsrücklagen (Saldo 0 + Saldo 01)				-72.800,00	-74.500,00	-16.670,21			
<b>Investive Gebarung</b>										
SU 33	Summe Einzahlungen investive Gebarung							0,00	0,00	0,00

		MVAG		VC QU	AOB	Ergebnisvoranschlag			Finanzierungsvoranschlag		
		EH	FH			VA 2025	VA 2024	RA 2023	VA 2025	VA 2024	RA 2023
SU 34	Summe Auszahlungen investive Gebarung								0,00	0,00	0,00
SA2	Saldo (2) Geldfluss aus der Investiven Gebarung (33 – 34)								0,00	0,00	0,00
SA3	Saldo (3) Nettofinanzierungssaldo (Saldo 1 + Saldo 2)								-72.800,00	-74.500,00	-16.670,21
<b>Finanzierungstätigkeit</b>											
SU 35	Summe Einzahlungen aus der Finanzierungstätigkeit								0,00	0,00	0,00
1/851100-346000	BA 20 - Darlehenstilgung (Neubach)		3614	65		0,00	0,00	0,00	54.000,00	54.000,00	0,00
SU 36	Summe Auszahlungen aus der Finanzierungstätigkeit								54.000,00	54.000,00	0,00
SA4	Saldo (4) Geldfluss aus der Finanzierungstätigkeit (35 – 36)								-54.000,00	-54.000,00	0,00
SA5	Saldo (5) Geldfluss aus der voranschlagswirksamen Gebarung (Saldo 3 + Saldo 4)								-126.800,00	-128.500,00	-16.670,21
<b>851110 ABA-BA27, HW-Schäden</b>											
<b>Operative Gebarung</b>											
SU 21 / 31	Summe Erträge / Einzahlungen operative Gebarung					0,00	0,00	0,00	0,00	0,00	0,00
SU 22 / 32	Summe Aufwendungen / Auszahlungen operative Gebarung					0,00	0,00	0,00	0,00	0,00	0,00
SA 0 / SA 1	(0) Nettoergebnis (21 - 22) / (1) Geldfluss operative Gebarung (31 – 32)					0,00	0,00	0,00	0,00	0,00	0,00
6/851110+894001	BA27 - Rücklagenentnahme	2301		1		70.000,00	0,00	0,00	0,00	0,00	0,00
SA01	Saldo (01) Haushaltsrücklagen (230 - 240)					70.000,00	0,00	0,00	0,00	0,00	0,00
SA00	Saldo (00) Nettoergebnis nach Haushaltsrücklagen (Saldo 0 + Saldo 01)					70.000,00	0,00	0,00	0,00	0,00	0,00
<b>Investive Gebarung</b>											
6/851110+300000	Landesförderungen		3331	1		0,00	0,00	0,00	70.000,00	0,00	0,00
SU 33	Summe Einzahlungen investive Gebarung								70.000,00	0,00	0,00
5/851110-042000	Amts-, Betriebs- und Geschäftsausstattung		3415	1		0,00	0,00	0,00	140.000,00	0,00	0,00
SU 34	Summe Auszahlungen investive Gebarung								140.000,00	0,00	0,00
SA2	Saldo (2) Geldfluss aus der Investiven Gebarung (33 – 34)								-70.000,00	0,00	0,00
SA3	Saldo (3) Nettofinanzierungssaldo (Saldo 1 + Saldo 2)								-70.000,00	0,00	0,00
<b>Finanzierungstätigkeit</b>											
SU 35	Summe Einzahlungen aus der Finanzierungstätigkeit								0,00	0,00	0,00
SU 36	Summe Auszahlungen aus der Finanzierungstätigkeit								0,00	0,00	0,00
SA4	Saldo (4) Geldfluss aus der Finanzierungstätigkeit (35 – 36)								0,00	0,00	0,00
SA5	Saldo (5) Geldfluss aus der voranschlagswirksamen Gebarung (Saldo 3 + Saldo 4)								-70.000,00	0,00	0,00
<b>853 Betriebe für die Errichtung und Verwaltung von Wohn- und Geschäftsgebäude</b>											
<b>853000 Wohn- und Geschäftsgebäude</b>											
<b>Operative Gebarung</b>											
2/853000+811000	Mieten u. Betriebskostenersätze WHA Sebastianikapelle	2115	3115	14		9.000,00	17.000,00	18.282,49	9.000,00	17.000,00	18.282,49

		MVAG		VC QU	AOB	Ergebnisvoranschlag			Finanzierungsvoranschlag		
		EH	FH			VA 2025	VA 2024	RA 2023	VA 2025	VA 2024	RA 2023
2/853000+813000	Erträge aus der Auflösung von Investitionszuschüssen (Kapitaltransfers)	2127				700,00	700,00	723,64	0,00	0,00	0,00
2/853000+829179	Erträge Hochwasserkatastrophe (Versicherung, Fonds)	2116	3116			35.000,00	0,00	0,00	35.000,00	0,00	0,00
<b>SU 21 / 31</b>	<b>Summe Erträge / Einzahlungen operative Gebarung</b>					<b>44.700,00</b>	<b>17.700,00</b>	<b>19.006,13</b>	<b>44.000,00</b>	<b>17.000,00</b>	<b>18.282,49</b>
1/853000-614000	Instandhaltung der Wohn- und Geschäftsgebäude	2224	3224	24		1.000,00	2.000,00	3.208,32	1.000,00	2.000,00	3.208,32
1/853000-618179	Instandhaltung Hochwasserkatastrophe	2224	3224			73.000,00	0,00	0,00	73.000,00	0,00	0,00
1/853000-650000	Kreditzinsen (D1-01)	2241	3241	25		3.400,00	4.500,00	4.473,94	3.400,00	4.500,00	4.473,94
1/853000-670000	Versicherungen	2222	3222	24		1.300,00	1.300,00	1.101,53	1.300,00	1.300,00	1.101,53
1/853000-680000	Planmäßige Abschreibung	2226				14.600,00	14.600,00	16.072,73	0,00	0,00	0,00
1/853000-700000	Leerstehung	2223	3223	24		8.000,00	4.000,00	3.851,86	8.000,00	4.000,00	3.988,58
1/853000-700100	Betriebskosten	2223	3223	24		1.000,00	1.000,00	432,10	1.000,00	1.000,00	432,10
1/853000-720000	Personalkostenersatz an Bauhof	2225	3225	24	*	1.000,00	600,00	42,86	1.000,00	600,00	42,86
<b>SU 22 / 32</b>	<b>Summe Aufwendungen / Auszahlungen operative Gebarung</b>					<b>103.300,00</b>	<b>28.000,00</b>	<b>29.183,34</b>	<b>88.700,00</b>	<b>13.400,00</b>	<b>13.247,33</b>
<b>SA 0 / SA 1</b>	<b>(0) Nettoergebnis (21 - 22) / (1) Geldfluss operative Gebarung (31 - 32)</b>					<b>-58.600,00</b>	<b>-10.300,00</b>	<b>-10.177,21</b>	<b>-44.700,00</b>	<b>3.600,00</b>	<b>5.035,16</b>
<b>SA01</b>	<b>Saldo (01) Haushaltsrücklagen (230 - 240)</b>					<b>0,00</b>	<b>0,00</b>	<b>0,00</b>	<b>0,00</b>	<b>0,00</b>	<b>0,00</b>
<b>SA00</b>	<b>Saldo (00) Nettoergebnis nach Haushaltsrücklagen (Saldo 0 + Saldo 01)</b>					<b>-58.600,00</b>	<b>-10.300,00</b>	<b>-10.177,21</b>			
<b>Investive Gebarung</b>											
<b>SU 33</b>	<b>Summe Einzahlungen investive Gebarung</b>								<b>0,00</b>	<b>0,00</b>	<b>0,00</b>
<b>SU 34</b>	<b>Summe Auszahlungen investive Gebarung</b>								<b>0,00</b>	<b>0,00</b>	<b>0,00</b>
<b>SA2</b>	<b>Saldo (2) Geldfluss aus der Investiven Gebarung (33 - 34)</b>								<b>0,00</b>	<b>0,00</b>	<b>0,00</b>
<b>SA3</b>	<b>Saldo (3) Nettofinanzierungssaldo (Saldo 1 + Saldo 2)</b>								<b>-44.700,00</b>	<b>3.600,00</b>	<b>5.035,16</b>
<b>Finanzierungstätigkeit</b>											
<b>SU 35</b>	<b>Summe Einzahlungen aus der Finanzierungstätigkeit</b>								<b>0,00</b>	<b>0,00</b>	<b>0,00</b>
1/853000-346000	Tilgung Darlehen (D1-01)		3614	65		0,00	0,00	0,00	18.700,00	18.700,00	18.784,00
<b>SU 36</b>	<b>Summe Auszahlungen aus der Finanzierungstätigkeit</b>								<b>18.700,00</b>	<b>18.700,00</b>	<b>18.784,00</b>
<b>SA4</b>	<b>Saldo (4) Geldfluss aus der Finanzierungstätigkeit (35 - 36)</b>								<b>-18.700,00</b>	<b>-18.700,00</b>	<b>-18.784,00</b>
<b>SA5</b>	<b>Saldo (5) Geldfluss aus der voranschlagswirksamen Gebarung (Saldo 3 + Saldo 4)</b>								<b>-63.400,00</b>	<b>-15.100,00</b>	<b>-13.748,84</b>
<b>89</b>	<b>Wirtschaftliche Unternehmungen (Fortsetzung)</b>										
<b>894</b>	<b>Stadthallen, Kongresshäuser</b>										
<b>894000</b>	<b>Losensteinhalle</b>										
<b>Operative Gebarung</b>											
2/894000+811000	Pachte Räumlichkeiten und Inventar incl. Bauernladen	2115	3115	14		3.000,00	3.000,00	3.142,11	3.000,00	3.000,00	3.142,11
2/894000+811100	Miete Schulgemeinde	2115	3115	14		57.000,00	55.200,00	52.465,08	57.000,00	55.200,00	52.465,08
2/894000+811200	Mieten Halle u.Musikverein (o.UST.)	2115	3115	14		3.000,00	3.000,00	2.554,60	3.000,00	3.000,00	2.419,60

		MVAG		VC QU	AOB	Ergebnisvoranschlag			Finanzierungsvoranschlag		
		EH	FH			VA 2025	VA 2024	RA 2023	VA 2025	VA 2024	RA 2023
2/894000+811300	Miete ehemalige Wohnung	2115	3115	14		200,00	200,00	181,30	200,00	200,00	181,30
2/894000+811400	Miete Geschäftsräumlichkeiten (Perchten,HSV,...)	2115	3115	14		500,00	500,00	1.141,92	500,00	500,00	1.141,92
2/894000+828000	Betriebskostenersätze Schulgemeinde	2116	3116	18		11.500,00	11.000,00	10.019,66	11.500,00	11.000,00	10.019,66
2/894000+828100	Betriebskostenersätze Pächter	2116	3116	18		2.900,00	2.500,00	2.891,52	2.900,00	2.500,00	2.891,52
<b>SU 21 / 31</b>	<b>Summe Erträge / Einzahlungen operative Gebarung</b>					<b>78.100,00</b>	<b>75.400,00</b>	<b>72.396,19</b>	<b>78.100,00</b>	<b>75.400,00</b>	<b>72.261,19</b>
1/894000-400000	Geringwertige Wirtschaftsgüter (GWG) ohne VA	2221	3221	23		1.000,00	1.000,00	2.752,42	1.000,00	1.000,00	2.752,42
1/894000-454000	Reinigungsmittel	2221	3221	23		1.500,00	1.200,00	1.528,46	1.500,00	1.200,00	1.528,46
1/894000-523000	Aushilfen	2211	3211	20		5.200,00	5.000,00	4.496,35	5.200,00	5.000,00	4.496,35
1/894000-582200	DGB zur sozialen Sicherheit Aushilfe	2212	3212	20		1.200,00	1.300,00	1.102,96	1.200,00	1.300,00	1.102,96
1/894000-600000	Strom	2222	3222	24		5.900,00	5.000,00	5.894,35	5.900,00	5.000,00	5.894,35
1/894000-600310	Heizung	2222	3222	24		8.500,00	7.000,00	6.187,25	8.500,00	7.000,00	6.173,58
1/894000-614000	Instandhaltung von Gebäuden ohne VA	2224	3224	24		5.000,00	6.200,00	2.102,49	5.000,00	6.200,00	2.102,49
1/894000-614100	Instandhaltung von Gebäuden mit VA	2224	3224	24		0,00	2.000,00	103,13	0,00	2.000,00	103,13
1/894000-618000	Instandhaltung Einrichtung ohne VA	2224	3224	24		5.000,00	1.000,00	5.068,54	5.000,00	1.000,00	6.022,54
1/894000-618100	Instandhaltung Einrichtung mit VA	2224	3224	24		0,00	3.000,00	2.035,82	0,00	3.000,00	2.035,82
1/894000-631000	Telekommunikationsdienste (Bauernladen)	2222	3222			500,00	0,00	0,00	500,00	0,00	0,00
1/894000-650000	Kreditzinsen für Darlehen von KIG	2241	3241	25		1.700,00	1.000,00	1.998,98	1.700,00	1.000,00	1.998,98
1/894000-670000	Versicherungen	2222	3222	24		3.600,00	3.500,00	3.387,66	3.600,00	3.500,00	3.387,66
1/894000-680000	Planmäßige Abschreibung	2226				62.000,00	61.400,00	62.631,82	0,00	0,00	0,00
1/894000-710000	Öffentliche Abgaben - Anteil	2225	3225	24		10.500,00	10.000,00	10.222,62	10.500,00	10.000,00	10.222,62
1/894000-710100	Müllgebühren	2225	3225	24		1.100,00	1.100,00	993,23	1.100,00	1.100,00	993,23
1/894000-720000	Personalkostenersatz an Bauhof	2225	3225	24	*	5.000,00	4.900,00	3.707,21	5.000,00	4.900,00	3.707,21
<b>SU 22 / 32</b>	<b>Summe Aufwendungen / Auszahlungen operative Gebarung</b>					<b>117.700,00</b>	<b>114.600,00</b>	<b>114.213,29</b>	<b>55.700,00</b>	<b>53.200,00</b>	<b>52.521,80</b>
<b>SA 0 / SA 1</b>	<b>(0) Nettoergebnis (21 - 22) / (1) Geldfluss operative Gebarung (31 - 32)</b>					<b>-39.600,00</b>	<b>-39.200,00</b>	<b>-41.817,10</b>	<b>22.400,00</b>	<b>22.200,00</b>	<b>19.739,39</b>
<b>SA01</b>	<b>Saldo (01) Haushaltsrücklagen (230 - 240)</b>					<b>0,00</b>	<b>0,00</b>	<b>0,00</b>	<b>0,00</b>	<b>0,00</b>	<b>0,00</b>
<b>SA00</b>	<b>Saldo (00) Nettoergebnis nach Haushaltsrücklagen (Saldo 0 + Saldo 01)</b>					<b>-39.600,00</b>	<b>-39.200,00</b>	<b>-41.817,10</b>			
<b>Investive Gebarung</b>											
<b>SU 33</b>	<b>Summe Einzahlungen investive Gebarung</b>								<b>0,00</b>	<b>0,00</b>	<b>0,00</b>
1/894000-042000	Betriebsausstattung ohne VA		3415	2 41		0,00	0,00	0,00	3.200,00	1.000,00	3.750,71
1/894000-042100	Betriebsausstattung mit VA.		3415	2 41		0,00	0,00	0,00	0,00	1.000,00	0,00
<b>SU 34</b>	<b>Summe Auszahlungen investive Gebarung</b>								<b>3.200,00</b>	<b>2.000,00</b>	<b>3.750,71</b>
<b>SA2</b>	<b>Saldo (2) Geldfluss aus der Investiven Gebarung (33 - 34)</b>								<b>-3.200,00</b>	<b>-2.000,00</b>	<b>-3.750,71</b>
<b>SA3</b>	<b>Saldo (3) Nettofinanzierungssaldo (Saldo 1 + Saldo 2)</b>								<b>19.200,00</b>	<b>20.200,00</b>	<b>15.988,68</b>
<b>Finanzierungstätigkeit</b>											
<b>SU 35</b>	<b>Summe Einzahlungen aus der Finanzierungstätigkeit</b>								<b>0,00</b>	<b>0,00</b>	<b>0,00</b>

		MVAG	VC QU	AOB	Ergebnisvoranschlag			Finanzierungsvoranschlag		
		EH	FH		VA 2025	VA 2024	RA 2023	VA 2025	VA 2024	RA 2023
1/894000-346000	Tilgung Darlehen von KIG	3614	65		0,00	0,00	0,00	33.000,00	32.800,00	32.661,50
<b>SU 36</b>	<b>Summe Auszahlungen aus der Finanzierungstätigkeit</b>							<b>33.000,00</b>	<b>32.800,00</b>	<b>32.661,50</b>
<b>SA4</b>	<b>Saldo (4) Geldfluss aus der Finanzierungstätigkeit (35 – 36)</b>							<b>-33.000,00</b>	<b>-32.800,00</b>	<b>-32.661,50</b>
<b>SA5</b>	<b>Saldo (5) Geldfluss aus der voranschlagswirksamen Gebarung (Saldo 3 + Saldo 4)</b>							<b>-13.800,00</b>	<b>-12.600,00</b>	<b>-16.672,82</b>
<b>898</b>	<b>Seilbahnen und Lifte</b>									
<b>898000</b>	<b>Lifتانlage öffentlich</b>									
<b>Operative Gebarung</b>										
<b>SU 21 / 31</b>	<b>Summe Erträge / Einzahlungen operative Gebarung</b>				<b>0,00</b>	<b>0,00</b>	<b>0,00</b>	<b>0,00</b>	<b>0,00</b>	<b>0,00</b>
1/898000-614000	Instandhaltung Bahnhofsauzüge	2224	3224	24	6.500,00	6.000,00	5.404,76	6.500,00	6.000,00	5.404,76
<b>SU 22 / 32</b>	<b>Summe Aufwendungen / Auszahlungen operative Gebarung</b>				<b>6.500,00</b>	<b>6.000,00</b>	<b>5.404,76</b>	<b>6.500,00</b>	<b>6.000,00</b>	<b>5.404,76</b>
<b>SA 0 / SA 1</b>	<b>(0) Nettoergebnis (21 - 22) / (1) Geldfluss operative Gebarung (31 – 32)</b>				<b>-6.500,00</b>	<b>-6.000,00</b>	<b>-5.404,76</b>	<b>-6.500,00</b>	<b>-6.000,00</b>	<b>-5.404,76</b>
<b>SA01</b>	<b>Saldo (01) Haushaltsrücklagen (230 - 240)</b>				<b>0,00</b>	<b>0,00</b>	<b>0,00</b>	<b>0,00</b>	<b>0,00</b>	<b>0,00</b>
<b>SA00</b>	<b>Saldo (00) Nettoergebnis nach Haushaltsrücklagen (Saldo 0 + Saldo 01)</b>				<b>-6.500,00</b>	<b>-6.000,00</b>	<b>-5.404,76</b>			
<b>Investive Gebarung</b>										
<b>SU 33</b>	<b>Summe Einzahlungen investive Gebarung</b>							<b>0,00</b>	<b>0,00</b>	<b>0,00</b>
<b>SU 34</b>	<b>Summe Auszahlungen investive Gebarung</b>							<b>0,00</b>	<b>0,00</b>	<b>0,00</b>
<b>SA2</b>	<b>Saldo (2) Geldfluss aus der Investiven Gebarung (33 – 34)</b>							<b>0,00</b>	<b>0,00</b>	<b>0,00</b>
<b>SA3</b>	<b>Saldo (3) Nettofinanzierungssaldo (Saldo 1 + Saldo 2)</b>							<b>-6.500,00</b>	<b>-6.000,00</b>	<b>-5.404,76</b>
<b>Finanzierungstätigkeit</b>										
<b>SU 35</b>	<b>Summe Einzahlungen aus der Finanzierungstätigkeit</b>							<b>0,00</b>	<b>0,00</b>	<b>0,00</b>
<b>SU 36</b>	<b>Summe Auszahlungen aus der Finanzierungstätigkeit</b>							<b>0,00</b>	<b>0,00</b>	<b>0,00</b>
<b>SA4</b>	<b>Saldo (4) Geldfluss aus der Finanzierungstätigkeit (35 – 36)</b>							<b>0,00</b>	<b>0,00</b>	<b>0,00</b>
<b>SA5</b>	<b>Saldo (5) Geldfluss aus der voranschlagswirksamen Gebarung (Saldo 3 + Saldo 4)</b>							<b>-6.500,00</b>	<b>-6.000,00</b>	<b>-5.404,76</b>

		MVAG	VC QU	AOB	Ergebnisvoranschlag			Finanzierungsvoranschlag		
		EH	FH		VA 2025	VA 2024	RA 2023	VA 2025	VA 2024	RA 2023
9 Finanzwirtschaft										
90	Gesonderte Verwaltung									
900	Gesonderte Verwaltung									
900000	Gesonderte Verwaltung									
Operative Gebarung										
2/900000+829000	Sonstige Erträge (GVU)	2116	3116		0,00	100.000,00	0,00	0,00	100.000,00	0,00
SU 21 / 31	Summe Erträge / Einzahlungen operative Gebarung				0,00	100.000,00	0,00	0,00	100.000,00	0,00
1/900000-729960	Sonstige Aufwendungen	2225	3225	24	0,00	0,00	3.153,36	0,00	0,00	3.153,36
1/900000-753000	Behinderteneinstellungsgesetz Zahlung	2231	3231	26	0,00	3.500,00	0,00	0,00	3.500,00	0,00
SU 22 / 32	Summe Aufwendungen / Auszahlungen operative Gebarung				0,00	3.500,00	3.153,36	0,00	3.500,00	3.153,36
SA 0 / SA 1	(0) Nettoergebnis (21 - 22) / (1) Geldfluss operative Gebarung (31 – 32)				0,00	96.500,00	-3.153,36	0,00	96.500,00	-3.153,36
SA01	Saldo (01) Haushaltsrücklagen (230 - 240)				0,00	0,00	0,00	0,00	0,00	0,00
SA00	Saldo (00) Nettoergebnis nach Haushaltsrücklagen (Saldo 0 + Saldo 01)				0,00	96.500,00	-3.153,36			
Investive Gebarung										
SU 33	Summe Einzahlungen investive Gebarung							0,00	0,00	0,00
SU 34	Summe Auszahlungen investive Gebarung							0,00	0,00	0,00
SA2	Saldo (2) Geldfluss aus der Investiven Gebarung (33 – 34)							0,00	0,00	0,00
SA3	Saldo (3) Nettofinanzierungssaldo (Saldo 1 + Saldo 2)							0,00	96.500,00	-3.153,36
Finanzierungstätigkeit										
SU 35	Summe Einzahlungen aus der Finanzierungstätigkeit							0,00	0,00	0,00
SU 36	Summe Auszahlungen aus der Finanzierungstätigkeit							0,00	0,00	0,00
SA4	Saldo (4) Geldfluss aus der Finanzierungstätigkeit (35 – 36)							0,00	0,00	0,00
SA5	Saldo (5) Geldfluss aus der voranschlagswirksamen Gebarung (Saldo 3 + Saldo 4)							0,00	96.500,00	-3.153,36
91	Kapitalvermögen und Stiftungen ohne eigene Rechtspersönlichkeit									
910	Geldverkehr									
910000	Geldverkehr									
Operative Gebarung										
2/910000+823000	Zinsertrag (Giro- und Festgeldkonten)	2131	3131	14	10.000,00	10.000,00	26.267,27	10.000,00	10.000,00	26.267,27
2/910000+828000	Rückersätze von Aufwendungen (Rückzahlung FA)	2116	3116	18	0,00	0,00	45.012,75	0,00	0,00	45.012,75
SU 21 / 31	Summe Erträge / Einzahlungen operative Gebarung				10.000,00	10.000,00	71.280,02	10.000,00	10.000,00	71.280,02
1/910000-650000	Zinsen (Girokonten)	2241	3241	25	5.000,00	100,00	1.026,03	5.000,00	100,00	1.026,03
1/910000-659000	Geldverkehrsspesen (Giro-und Festgeldkonten)	2244	3244	24	6.000,00	5.000,00	5.564,14	6.000,00	5.000,00	5.564,14
1/910000-710000	Kapitalertragssteuer	2225	3225	24	1.000,00	2.500,00	5.958,78	1.000,00	2.500,00	5.958,78



		MVAG	VC QU	AOB	Ergebnisvoranschlag			Finanzierungsvoranschlag		
		EH	FH		VA 2025	VA 2024	RA 2023	VA 2025	VA 2024	RA 2023
1/910000-729910	Sonstige Aufwendungen (Zuführung an investiven HH)	2225	3225	24	0,00	0,00	281.094,45	0,00	0,00	281.094,45
<b>SU 22 / 32</b>	<b>Summe Aufwendungen / Auszahlungen operative Gebarung</b>				<b>12.000,00</b>	<b>7.600,00</b>	<b>293.643,40</b>	<b>12.000,00</b>	<b>7.600,00</b>	<b>293.643,40</b>
<b>SA 0 / SA 1</b>	<b>(0) Nettoergebnis (21 - 22) / (1) Geldfluss operative Gebarung (31 – 32)</b>				<b>-2.000,00</b>	<b>2.400,00</b>	<b>-222.363,38</b>	<b>-2.000,00</b>	<b>2.400,00</b>	<b>-222.363,38</b>
<b>SA01</b>	<b>Saldo (01) Haushaltsrücklagen (230 - 240)</b>				<b>0,00</b>	<b>0,00</b>	<b>0,00</b>	<b>0,00</b>	<b>0,00</b>	<b>0,00</b>
<b>SA00</b>	<b>Saldo (00) Nettoergebnis nach Haushaltsrücklagen (Saldo 0 + Saldo 01)</b>				<b>-2.000,00</b>	<b>2.400,00</b>	<b>-222.363,38</b>			
<b>Investive Gebarung</b>										
<b>SU 33</b>	<b>Summe Einzahlungen investive Gebarung</b>							<b>0,00</b>	<b>0,00</b>	<b>0,00</b>
<b>SU 34</b>	<b>Summe Auszahlungen investive Gebarung</b>							<b>0,00</b>	<b>0,00</b>	<b>0,00</b>
<b>SA2</b>	<b>Saldo (2) Geldfluss aus der Investiven Gebarung (33 – 34)</b>							<b>0,00</b>	<b>0,00</b>	<b>0,00</b>
<b>SA3</b>	<b>Saldo (3) Nettofinanzierungssaldo (Saldo 1 + Saldo 2)</b>							<b>-2.000,00</b>	<b>2.400,00</b>	<b>-222.363,38</b>
<b>Finanzierungstätigkeit</b>										
<b>SU 35</b>	<b>Summe Einzahlungen aus der Finanzierungstätigkeit</b>							<b>0,00</b>	<b>0,00</b>	<b>0,00</b>
<b>SU 36</b>	<b>Summe Auszahlungen aus der Finanzierungstätigkeit</b>							<b>0,00</b>	<b>0,00</b>	<b>0,00</b>
<b>SA4</b>	<b>Saldo (4) Geldfluss aus der Finanzierungstätigkeit (35 – 36)</b>							<b>0,00</b>	<b>0,00</b>	<b>0,00</b>
<b>SA5</b>	<b>Saldo (5) Geldfluss aus der voranschlagswirksamen Gebarung (Saldo 3 + Saldo 4)</b>							<b>-2.000,00</b>	<b>2.400,00</b>	<b>-222.363,38</b>
<b>912</b>	<b>Rücklagen (soweit nicht aufteilbar)</b>									
<b>912000</b>	<b>Rücklagen (soweit nicht aufteilbar)</b>									
<b>Operative Gebarung</b>										
<b>SU 21 / 31</b>	<b>Summe Erträge / Einzahlungen operative Gebarung</b>				<b>0,00</b>	<b>0,00</b>	<b>0,00</b>	<b>0,00</b>	<b>0,00</b>	<b>0,00</b>
<b>SU 22 / 32</b>	<b>Summe Aufwendungen / Auszahlungen operative Gebarung</b>				<b>0,00</b>	<b>0,00</b>	<b>0,00</b>	<b>0,00</b>	<b>0,00</b>	<b>0,00</b>
<b>SA 0 / SA 1</b>	<b>(0) Nettoergebnis (21 - 22) / (1) Geldfluss operative Gebarung (31 – 32)</b>				<b>0,00</b>	<b>0,00</b>	<b>0,00</b>	<b>0,00</b>	<b>0,00</b>	<b>0,00</b>
2/912000+895001	Entnahmen von allgemeinen Haushaltsrücklagen	2301			20.500,00	0,00	0,00	0,00	0,00	0,00
1/912000-795001	Zuweisung an allgemeine Haushaltsrücklagen	2401			0,00	0,00	54.442,40	0,00	0,00	0,00
<b>SA01</b>	<b>Saldo (01) Haushaltsrücklagen (230 - 240)</b>				<b>20.500,00</b>	<b>0,00</b>	<b>-54.442,40</b>	<b>0,00</b>	<b>0,00</b>	<b>0,00</b>
<b>SA00</b>	<b>Saldo (00) Nettoergebnis nach Haushaltsrücklagen (Saldo 0 + Saldo 01)</b>				<b>20.500,00</b>	<b>0,00</b>	<b>-54.442,40</b>			
<b>Investive Gebarung</b>										
<b>SU 33</b>	<b>Summe Einzahlungen investive Gebarung</b>							<b>0,00</b>	<b>0,00</b>	<b>0,00</b>
<b>SU 34</b>	<b>Summe Auszahlungen investive Gebarung</b>							<b>0,00</b>	<b>0,00</b>	<b>0,00</b>
<b>SA2</b>	<b>Saldo (2) Geldfluss aus der Investiven Gebarung (33 – 34)</b>							<b>0,00</b>	<b>0,00</b>	<b>0,00</b>
<b>SA3</b>	<b>Saldo (3) Nettofinanzierungssaldo (Saldo 1 + Saldo 2)</b>							<b>0,00</b>	<b>0,00</b>	<b>0,00</b>
<b>Finanzierungstätigkeit</b>										
<b>SU 35</b>	<b>Summe Einzahlungen aus der Finanzierungstätigkeit</b>							<b>0,00</b>	<b>0,00</b>	<b>0,00</b>
<b>SU 36</b>	<b>Summe Auszahlungen aus der Finanzierungstätigkeit</b>							<b>0,00</b>	<b>0,00</b>	<b>0,00</b>
<b>SA4</b>	<b>Saldo (4) Geldfluss aus der Finanzierungstätigkeit (35 – 36)</b>							<b>0,00</b>	<b>0,00</b>	<b>0,00</b>

		MVAG			VC QU	AOB	Ergebnisvoranschlag			Finanzierungsvoranschlag		
		EH	FH				VA 2025	VA 2024	RA 2023	VA 2025	VA 2024	RA 2023
SA5	Saldo (5) Geldfluss aus der voranschlagswirksamen Gebarung (Saldo 3 + Saldo 4)									0,00	0,00	0,00
<b>92</b>	<b>Öffentliche Abgaben</b>											
<b>920</b>	<b>Ausschließliche Gemeindeabgaben</b>											
<b>920000</b>	<b>Ausschließliche Gemeindeabgaben</b>											
<b>Operative Gebarung</b>												
2/920000+823000	Stundungszinsen	2131	3131	14			100,00	100,00	0,00	100,00	100,00	0,00
2/920000+830000	Grundsteuer A	2111	3111	10			7.400,00	7.400,00	8.255,99	7.400,00	7.400,00	8.536,11
2/920000+831000	Grundsteuer B	2111	3111	10			325.000,00	280.000,00	302.008,35	325.000,00	280.000,00	300.641,84
2/920000+833100	Kommunalsteuer	2111	3111	10			2.000.000,00	2.000.000,00	2.028.856,69	2.000.000,00	2.000.000,00	2.024.169,26
2/920000+837000	Lustbarkeitsabgaben	2111	3111	10			800,00	800,00	422,40	800,00	800,00	422,40
2/920000+838000	Hundeabgabe	2111	3111	10			9.500,00	8.900,00	8.831,02	9.500,00	8.900,00	8.798,02
2/920000+841000	Gebrauchsabgaben	2111	3111	10			62.000,00	62.000,00	58.062,94	62.000,00	62.000,00	57.937,54
2/920000+849000	Nebensprüche - GVU	2111	3111	10			500,00	400,00	414,88	500,00	400,00	392,56
2/920000+849100	Nebensprüche - Gemeinde	2111	3111	10			500,00	400,00	458,51	500,00	400,00	297,09
2/920000+850000	Aufschließungsbeiträge	2111	3111	10			70.000,00	100.000,00	156.019,74	70.000,00	100.000,00	88.242,68
2/920000+856000	Verwaltungsabgaben	2111	3111	10			13.000,00	13.000,00	16.490,64	13.000,00	13.000,00	16.892,58
2/920000+857000	Kommissionsgebühren	2111	3111	10			100,00	100,00	0,00	100,00	100,00	0,00
<b>SU 21 / 31</b>	<b>Summe Erträge / Einzahlungen operative Gebarung</b>						<b>2.488.900,00</b>	<b>2.473.100,00</b>	<b>2.579.821,16</b>	<b>2.488.900,00</b>	<b>2.473.100,00</b>	<b>2.506.330,08</b>
1/920000-752500	Einhebungsgebühr GVU	2231	3231	26			30.000,00	17.600,00	20.799,81	30.000,00	17.600,00	23.324,23
<b>SU 22 / 32</b>	<b>Summe Aufwendungen / Auszahlungen operative Gebarung</b>						<b>30.000,00</b>	<b>17.600,00</b>	<b>20.799,81</b>	<b>30.000,00</b>	<b>17.600,00</b>	<b>23.324,23</b>
<b>SA 0 / SA 1</b>	<b>(0) Nettoergebnis (21 - 22) / (1) Geldfluss operative Gebarung (31 – 32)</b>						<b>2.458.900,00</b>	<b>2.455.500,00</b>	<b>2.559.021,35</b>	<b>2.458.900,00</b>	<b>2.455.500,00</b>	<b>2.483.005,85</b>
<b>SA01</b>	<b>Saldo (01) Haushaltsrücklagen (230 - 240)</b>						<b>0,00</b>	<b>0,00</b>	<b>0,00</b>	<b>0,00</b>	<b>0,00</b>	<b>0,00</b>
<b>SA00</b>	<b>Saldo (00) Nettoergebnis nach Haushaltsrücklagen (Saldo 0 + Saldo 01)</b>						<b>2.458.900,00</b>	<b>2.455.500,00</b>	<b>2.559.021,35</b>			
<b>Investive Gebarung</b>												
<b>SU 33</b>	<b>Summe Einzahlungen investive Gebarung</b>									<b>0,00</b>	<b>0,00</b>	<b>0,00</b>
<b>SU 34</b>	<b>Summe Auszahlungen investive Gebarung</b>									<b>0,00</b>	<b>0,00</b>	<b>0,00</b>
<b>SA2</b>	<b>Saldo (2) Geldfluss aus der Investiven Gebarung (33 – 34)</b>									<b>0,00</b>	<b>0,00</b>	<b>0,00</b>
<b>SA3</b>	<b>Saldo (3) Nettofinanzierungssaldo (Saldo 1 + Saldo 2)</b>									<b>2.458.900,00</b>	<b>2.455.500,00</b>	<b>2.483.005,85</b>
<b>Finanzierungstätigkeit</b>												
<b>SU 35</b>	<b>Summe Einzahlungen aus der Finanzierungstätigkeit</b>									<b>0,00</b>	<b>0,00</b>	<b>0,00</b>
<b>SU 36</b>	<b>Summe Auszahlungen aus der Finanzierungstätigkeit</b>									<b>0,00</b>	<b>0,00</b>	<b>0,00</b>
<b>SA4</b>	<b>Saldo (4) Geldfluss aus der Finanzierungstätigkeit (35 – 36)</b>									<b>0,00</b>	<b>0,00</b>	<b>0,00</b>
<b>SA5</b>	<b>Saldo (5) Geldfluss aus der voranschlagswirksamen Gebarung (Saldo 3 + Saldo 4)</b>									<b>2.458.900,00</b>	<b>2.455.500,00</b>	<b>2.483.005,85</b>

		MVAG VC QU AOB			Ergebnisvoranschlag			Finanzierungsvoranschlag		
		EH	FH		VA 2025	VA 2024	RA 2023	VA 2025	VA 2024	RA 2023
<b>921</b>	<b>Zwischen Ländern und Gemeinden geteilte Abgaben</b>									
<b>921000</b>	<b>Zwischen Ländern und Gemeinden geteilte Abgaben</b>									
<b>Operative Gebarung</b>										
2/921000+834000	Nächtigungstaxe	2111	3111	10	5.000,00	2.000,00	100,62	5.000,00	2.000,00	1.819,51
2/921000+834100	Interessentenbeitrag	2111	3111	10	0,00	0,00	6.026,82	0,00	0,00	6.026,82
2/921000+861000	Ersatzleistung Land für Tourismusabgabe	2121	3121	15	0,00	0,00	21.178,45	0,00	0,00	21.178,45
<b>SU 21 / 31</b>	<b>Summe Erträge / Einzahlungen operative Gebarung</b>				<b>5.000,00</b>	<b>2.000,00</b>	<b>27.305,89</b>	<b>5.000,00</b>	<b>2.000,00</b>	<b>29.024,78</b>
<b>SU 22 / 32</b>	<b>Summe Aufwendungen / Auszahlungen operative Gebarung</b>				<b>0,00</b>	<b>0,00</b>	<b>0,00</b>	<b>0,00</b>	<b>0,00</b>	<b>0,00</b>
<b>SA 0 / SA 1</b>	<b>(0) Nettoergebnis (21 - 22) / (1) Geldfluss operative Gebarung (31 - 32)</b>				<b>5.000,00</b>	<b>2.000,00</b>	<b>27.305,89</b>	<b>5.000,00</b>	<b>2.000,00</b>	<b>29.024,78</b>
<b>SA01</b>	<b>Saldo (01) Haushaltsrücklagen (230 - 240)</b>				<b>0,00</b>	<b>0,00</b>	<b>0,00</b>	<b>0,00</b>	<b>0,00</b>	<b>0,00</b>
<b>SA00</b>	<b>Saldo (00) Nettoergebnis nach Haushaltsrücklagen (Saldo 0 + Saldo 01)</b>				<b>5.000,00</b>	<b>2.000,00</b>	<b>27.305,89</b>			
<b>Investive Gebarung</b>										
<b>SU 33</b>	<b>Summe Einzahlungen investive Gebarung</b>							<b>0,00</b>	<b>0,00</b>	<b>0,00</b>
<b>SU 34</b>	<b>Summe Auszahlungen investive Gebarung</b>							<b>0,00</b>	<b>0,00</b>	<b>0,00</b>
<b>SA2</b>	<b>Saldo (2) Geldfluss aus der Investiven Gebarung (33 - 34)</b>							<b>0,00</b>	<b>0,00</b>	<b>0,00</b>
<b>SA3</b>	<b>Saldo (3) Nettofinanzierungssaldo (Saldo 1 + Saldo 2)</b>							<b>5.000,00</b>	<b>2.000,00</b>	<b>29.024,78</b>
<b>Finanzierungstätigkeit</b>										
<b>SU 35</b>	<b>Summe Einzahlungen aus der Finanzierungstätigkeit</b>							<b>0,00</b>	<b>0,00</b>	<b>0,00</b>
<b>SU 36</b>	<b>Summe Auszahlungen aus der Finanzierungstätigkeit</b>							<b>0,00</b>	<b>0,00</b>	<b>0,00</b>
<b>SA4</b>	<b>Saldo (4) Geldfluss aus der Finanzierungstätigkeit (35 - 36)</b>							<b>0,00</b>	<b>0,00</b>	<b>0,00</b>
<b>SA5</b>	<b>Saldo (5) Geldfluss aus der voranschlagswirksamen Gebarung (Saldo 3 + Saldo 4)</b>							<b>5.000,00</b>	<b>2.000,00</b>	<b>29.024,78</b>
<b>925</b>	<b>Ertragsanteile an gemeinschaftlichen Bundesabgaben</b>									
<b>925000</b>	<b>Ertragsanteile an gemeinschaftliche n Bundesabgaben</b>									
<b>Operative Gebarung</b>										
2/925000+859400	Ertragsanteile nach Bevölkerungsschlüssel	2112	3112	11	3.940.000,00	4.026.000,00	3.863.441,04	3.940.000,00	4.026.000,00	3.863.441,04
<b>SU 21 / 31</b>	<b>Summe Erträge / Einzahlungen operative Gebarung</b>				<b>3.940.000,00</b>	<b>4.026.000,00</b>	<b>3.863.441,04</b>	<b>3.940.000,00</b>	<b>4.026.000,00</b>	<b>3.863.441,04</b>
<b>SU 22 / 32</b>	<b>Summe Aufwendungen / Auszahlungen operative Gebarung</b>				<b>0,00</b>	<b>0,00</b>	<b>0,00</b>	<b>0,00</b>	<b>0,00</b>	<b>0,00</b>
<b>SA 0 / SA 1</b>	<b>(0) Nettoergebnis (21 - 22) / (1) Geldfluss operative Gebarung (31 - 32)</b>				<b>3.940.000,00</b>	<b>4.026.000,00</b>	<b>3.863.441,04</b>	<b>3.940.000,00</b>	<b>4.026.000,00</b>	<b>3.863.441,04</b>
<b>SA01</b>	<b>Saldo (01) Haushaltsrücklagen (230 - 240)</b>				<b>0,00</b>	<b>0,00</b>	<b>0,00</b>	<b>0,00</b>	<b>0,00</b>	<b>0,00</b>
<b>SA00</b>	<b>Saldo (00) Nettoergebnis nach Haushaltsrücklagen (Saldo 0 + Saldo 01)</b>				<b>3.940.000,00</b>	<b>4.026.000,00</b>	<b>3.863.441,04</b>			
<b>Investive Gebarung</b>										
<b>SU 33</b>	<b>Summe Einzahlungen investive Gebarung</b>							<b>0,00</b>	<b>0,00</b>	<b>0,00</b>
<b>SU 34</b>	<b>Summe Auszahlungen investive Gebarung</b>							<b>0,00</b>	<b>0,00</b>	<b>0,00</b>
<b>SA2</b>	<b>Saldo (2) Geldfluss aus der Investiven Gebarung (33 - 34)</b>							<b>0,00</b>	<b>0,00</b>	<b>0,00</b>
<b>SA3</b>	<b>Saldo (3) Nettofinanzierungssaldo (Saldo 1 + Saldo 2)</b>							<b>3.940.000,00</b>	<b>4.026.000,00</b>	<b>3.863.441,04</b>

		MVAG	VC QU	AOB	Ergebnisvoranschlag			Finanzierungsvoranschlag		
		EH	FH		VA 2025	VA 2024	RA 2023	VA 2025	VA 2024	RA 2023
<b>Finanzierungstätigkeit</b>										
SU 35	Summe Einzahlungen aus der Finanzierungstätigkeit							0,00	0,00	0,00
SU 36	Summe Auszahlungen aus der Finanzierungstätigkeit							0,00	0,00	0,00
SA4	Saldo (4) Geldfluss aus der Finanzierungstätigkeit (35 – 36)							0,00	0,00	0,00
SA5	Saldo (5) Geldfluss aus der voranschlagswirksamen Gebarung (Saldo 3 + Saldo 4)							3.940.000,00	4.026.000,00	3.863.441,04
<b>94 Finanzaufwendungen und Zuschüsse</b>										
<b>940 Bedarfsaufwendungen</b>										
<b>940000 Bedarfsaufwendungen</b>										
<b>Operative Gebarung</b>										
2/940000+860000	Transfers von Bund, Bundesfonds und Bundeskammern	2121	3121	15	0,00	0,00	29.795,00	0,00	0,00	29.795,00
2/940000+861000	Bedarfsaufweisung Garantiebetrags § 26 FAG	2121	3121	15	0,00	0,00	11.215,72	0,00	0,00	11.215,72
2/940000+871110	BZ II - Entlastungspaket	2121	3121	33	0,00	0,00	34.170,69	0,00	0,00	34.170,69
SU 21 / 31	Summe Erträge / Einzahlungen operative Gebarung				0,00	0,00	75.181,41	0,00	0,00	75.181,41
SU 22 / 32	Summe Aufwendungen / Auszahlungen operative Gebarung				0,00	0,00	0,00	0,00	0,00	0,00
SA 0 / SA 1	(0) Nettoergebnis (21 - 22) / (1) Geldfluss operative Gebarung (31 – 32)				0,00	0,00	75.181,41	0,00	0,00	75.181,41
SA01	Saldo (01) Haushaltsrücklagen (230 - 240)				0,00	0,00	0,00	0,00	0,00	0,00
SA00	Saldo (00) Nettoergebnis nach Haushaltsrücklagen (Saldo 0 + Saldo 01)				0,00	0,00	75.181,41			
<b>Investive Gebarung</b>										
SU 33	Summe Einzahlungen investive Gebarung							0,00	0,00	0,00
SU 34	Summe Auszahlungen investive Gebarung							0,00	0,00	0,00
SA2	Saldo (2) Geldfluss aus der Investiven Gebarung (33 – 34)							0,00	0,00	0,00
SA3	Saldo (3) Nettofinanzierungssaldo (Saldo 1 + Saldo 2)							0,00	0,00	75.181,41
<b>Finanzierungstätigkeit</b>										
SU 35	Summe Einzahlungen aus der Finanzierungstätigkeit							0,00	0,00	0,00
SU 36	Summe Auszahlungen aus der Finanzierungstätigkeit							0,00	0,00	0,00
SA4	Saldo (4) Geldfluss aus der Finanzierungstätigkeit (35 – 36)							0,00	0,00	0,00
SA5	Saldo (5) Geldfluss aus der voranschlagswirksamen Gebarung (Saldo 3 + Saldo 4)							0,00	0,00	75.181,41
<b>941 Sonstige Finanzaufwendungen nach dem FAG</b>										
<b>941000 Sonstige Finanzaufwendungen nach dem FAG 1)</b>										
<b>Operative Gebarung</b>										
2/941000+860100	Laufende Transferzahlung von Bund	2121	3121	15	18.800,00	37.800,00	18.937,00	18.800,00	37.800,00	18.937,00
SU 21 / 31	Summe Erträge / Einzahlungen operative Gebarung				18.800,00	37.800,00	18.937,00	18.800,00	37.800,00	18.937,00
SU 22 / 32	Summe Aufwendungen / Auszahlungen operative Gebarung				0,00	0,00	0,00	0,00	0,00	0,00

		MVAG		VC QU	AOB	Ergebnisvoranschlag			Finanzierungsvoranschlag		
		EH	FH			VA 2025	VA 2024	RA 2023	VA 2025	VA 2024	RA 2023
SA 0 / SA 1	(0) Nettoergebnis (21 - 22) / (1) Geldfluss operative Gebarung (31 – 32)					18.800,00	37.800,00	18.937,00	18.800,00	37.800,00	18.937,00
SA01	Saldo (01) Haushaltsrücklagen (230 - 240)					0,00	0,00	0,00	0,00	0,00	0,00
SA00	Saldo (00) Nettoergebnis nach Haushaltsrücklagen (Saldo 0 + Saldo 01)					18.800,00	37.800,00	18.937,00			
Investive Gebarung											
SU 33	Summe Einzahlungen investive Gebarung								0,00	0,00	0,00
SU 34	Summe Auszahlungen investive Gebarung								0,00	0,00	0,00
SA2	Saldo (2) Geldfluss aus der Investiven Gebarung (33 – 34)								0,00	0,00	0,00
SA3	Saldo (3) Nettofinanzierungssaldo (Saldo 1 + Saldo 2)								18.800,00	37.800,00	18.937,00
Finanzierungstätigkeit											
SU 35	Summe Einzahlungen aus der Finanzierungstätigkeit								0,00	0,00	0,00
SU 36	Summe Auszahlungen aus der Finanzierungstätigkeit								0,00	0,00	0,00
SA4	Saldo (4) Geldfluss aus der Finanzierungstätigkeit (35 – 36)								0,00	0,00	0,00
SA5	Saldo (5) Geldfluss aus der voranschlagswirksamen Gebarung (Saldo 3 + Saldo 4)								18.800,00	37.800,00	18.937,00
98	Haushaltsausgleich										
980	Verrechnung zwischen operativer Gebarung und Projekten										
980000	Verrechnung zwischen operativer Gebarung und Projekten										
Operative Gebarung											
SU 21 / 31	Summe Erträge / Einzahlungen operative Gebarung					0,00	0,00	0,00	0,00	0,00	0,00
1/980000-799000	Zuweisungen an Verrechnungsrücklagen 2225 zwischen operativer Gebarung und Projekten					20.500,00	180.800,00	0,00	0,00	0,00	0,00
SU 22 / 32	Summe Aufwendungen / Auszahlungen operative Gebarung					20.500,00	180.800,00	0,00	0,00	0,00	0,00
SA 0 / SA 1	(0) Nettoergebnis (21 - 22) / (1) Geldfluss operative Gebarung (31 – 32)					-20.500,00	-180.800,00	0,00	0,00	0,00	0,00
SA01	Saldo (01) Haushaltsrücklagen (230 - 240)					0,00	0,00	0,00	0,00	0,00	0,00
SA00	Saldo (00) Nettoergebnis nach Haushaltsrücklagen (Saldo 0 + Saldo 01)					-20.500,00	-180.800,00	0,00			
Investive Gebarung											
SU 33	Summe Einzahlungen investive Gebarung								0,00	0,00	0,00
SU 34	Summe Auszahlungen investive Gebarung								0,00	0,00	0,00
SA2	Saldo (2) Geldfluss aus der Investiven Gebarung (33 – 34)								0,00	0,00	0,00
SA3	Saldo (3) Nettofinanzierungssaldo (Saldo 1 + Saldo 2)								0,00	0,00	0,00
Finanzierungstätigkeit											
SU 35	Summe Einzahlungen aus der Finanzierungstätigkeit								0,00	0,00	0,00
SU 36	Summe Auszahlungen aus der Finanzierungstätigkeit								0,00	0,00	0,00
SA4	Saldo (4) Geldfluss aus der Finanzierungstätigkeit (35 – 36)								0,00	0,00	0,00
SA5	Saldo (5) Geldfluss aus der voranschlagswirksamen Gebarung (Saldo 3 + Saldo 4)								0,00	0,00	0,00

		MVAG	VC QU	AOB	Ergebnisvoranschlag			Finanzierungsvoranschlag		
		EH	FH		VA 2025	VA 2024	RA 2023	VA 2025	VA 2024	RA 2023
99	Jahresergebnis, Übergabe und Übernahme des Jahresergebnisses, Abwicklung der Vorjahre									
990	Überschüsse und Abgänge (soweit nicht zugeordnet)									
990000	Überschüsse und Abgänge									
Operative Gebarung										
SU 21 / 31	Summe Erträge / Einzahlungen operative Gebarung				0,00	0,00	0,00	0,00	0,00	0,00
SU 22 / 32	Summe Aufwendungen / Auszahlungen operative Gebarung				0,00	0,00	0,00	0,00	0,00	0,00
SA 0 / SA 1	(0) Nettoergebnis (21 - 22) / (1) Geldfluss operative Gebarung (31 – 32)				0,00	0,00	0,00	0,00	0,00	0,00
1/990000-795001	Zuweisung an allgemeine Haushaltsrücklagen	2401			0,00	0,00	935.096,85	0,00	0,00	0,00
SA01	Saldo (01) Haushaltsrücklagen (230 - 240)				0,00	0,00	-935.096,85	0,00	0,00	0,00
SA00	Saldo (00) Nettoergebnis nach Haushaltsrücklagen (Saldo 0 + Saldo 01)				0,00	0,00	-935.096,85			
Investive Gebarung										
SU 33	Summe Einzahlungen investive Gebarung							0,00	0,00	0,00
SU 34	Summe Auszahlungen investive Gebarung							0,00	0,00	0,00
SA2	Saldo (2) Geldfluss aus der Investiven Gebarung (33 – 34)							0,00	0,00	0,00
SA3	Saldo (3) Nettofinanzierungssaldo (Saldo 1 + Saldo 2)							0,00	0,00	0,00
Finanzierungstätigkeit										
SU 35	Summe Einzahlungen aus der Finanzierungstätigkeit							0,00	0,00	0,00
SU 36	Summe Auszahlungen aus der Finanzierungstätigkeit							0,00	0,00	0,00
SA4	Saldo (4) Geldfluss aus der Finanzierungstätigkeit (35 – 36)							0,00	0,00	0,00
SA5	Saldo (5) Geldfluss aus der voranschlagswirksamen Gebarung (Saldo 3 + Saldo 4)							0,00	0,00	0,00
991	Rückersetzte, nicht absetzbare Einnahmen und Ausgaben (sow									
991000	Rückersetzte, nicht absetzbare Einnahmen und Ausgaben									
Operative Gebarung										
SU 21 / 31	Summe Erträge / Einzahlungen operative Gebarung				0,00	0,00	0,00	0,00	0,00	0,00
1/991000-710000	Nachzahlungen an Finanzamt, Gebkrk.	2225	3225	24	1.000,00	200,00	92,50	1.000,00	200,00	92,50
SU 22 / 32	Summe Aufwendungen / Auszahlungen operative Gebarung				1.000,00	200,00	92,50	1.000,00	200,00	92,50
SA 0 / SA 1	(0) Nettoergebnis (21 - 22) / (1) Geldfluss operative Gebarung (31 – 32)				-1.000,00	-200,00	-92,50	-1.000,00	-200,00	-92,50
SA01	Saldo (01) Haushaltsrücklagen (230 - 240)				0,00	0,00	0,00	0,00	0,00	0,00
SA00	Saldo (00) Nettoergebnis nach Haushaltsrücklagen (Saldo 0 + Saldo 01)				-1.000,00	-200,00	-92,50			
Investive Gebarung										
SU 33	Summe Einzahlungen investive Gebarung							0,00	0,00	0,00
SU 34	Summe Auszahlungen investive Gebarung							0,00	0,00	0,00
SA2	Saldo (2) Geldfluss aus der Investiven Gebarung (33 – 34)							0,00	0,00	0,00
SA3	Saldo (3) Nettofinanzierungssaldo (Saldo 1 + Saldo 2)							-1.000,00	-200,00	-92,50

		MVAG	VC QU	AOB	Ergebnisvoranschlag			Finanzierungsvoranschlag		
		EH	FH		VA 2025	VA 2024	RA 2023	VA 2025	VA 2024	RA 2023
<b>Finanzierungstätigkeit</b>										
SU 35	Summe Einzahlungen aus der Finanzierungstätigkeit							0,00	0,00	0,00
SU 36	Summe Auszahlungen aus der Finanzierungstätigkeit							0,00	0,00	0,00
SA4	Saldo (4) Geldfluss aus der Finanzierungstätigkeit (35 – 36)							0,00	0,00	0,00
SA5	Saldo (5) Geldfluss aus der voranschlagswirksamen Gebarung (Saldo 3 + Saldo 4)							-1.000,00	-200,00	-92,50
<b>992 Abgänge an Kassenausgaberesten und Ausfälle an Kasseneinn</b>										
<b>992000 Abgänge an Kassenausgaberesten und Ausfälle an Kasseneinn</b>										
<b>Operative Gebarung</b>										
SU 21 / 31	Summe Erträge / Einzahlungen operative Gebarung				0,00	0,00	0,00	0,00	0,00	0,00
1/992000-691000	Uneinbringliche Forderungen	2225	3225	24	1.000,00	1.000,00	348,74	1.000,00	1.000,00	348,74
SU 22 / 32	Summe Aufwendungen / Auszahlungen operative Gebarung				1.000,00	1.000,00	348,74	1.000,00	1.000,00	348,74
SA 0 / SA 1	(0) Nettoergebnis (21 - 22) / (1) Geldfluss operative Gebarung (31 – 32)				-1.000,00	-1.000,00	-348,74	-1.000,00	-1.000,00	-348,74
SA01	Saldo (01) Haushaltsrücklagen (230 - 240)				0,00	0,00	0,00	0,00	0,00	0,00
SA00	Saldo (00) Nettoergebnis nach Haushaltsrücklagen (Saldo 0 + Saldo 01)				-1.000,00	-1.000,00	-348,74			
<b>Investive Gebarung</b>										
SU 33	Summe Einzahlungen investive Gebarung							0,00	0,00	0,00
SU 34	Summe Auszahlungen investive Gebarung							0,00	0,00	0,00
SA2	Saldo (2) Geldfluss aus der Investiven Gebarung (33 – 34)							0,00	0,00	0,00
SA3	Saldo (3) Nettofinanzierungssaldo (Saldo 1 + Saldo 2)							-1.000,00	-1.000,00	-348,74
<b>Finanzierungstätigkeit</b>										
SU 35	Summe Einzahlungen aus der Finanzierungstätigkeit							0,00	0,00	0,00
SU 36	Summe Auszahlungen aus der Finanzierungstätigkeit							0,00	0,00	0,00
SA4	Saldo (4) Geldfluss aus der Finanzierungstätigkeit (35 – 36)							0,00	0,00	0,00
SA5	Saldo (5) Geldfluss aus der voranschlagswirksamen Gebarung (Saldo 3 + Saldo 4)							-1.000,00	-1.000,00	-348,74

Haushaltspotential (aufbauend auf der Ergebnisrechnung)



MVAG	Mittelverwendungs- und -aufbringungsgruppen	Mittelaufbringung	Mittelverwendung	Saldo
211	Erträge aus der operativen Verwaltungstätigkeit	10.307.700,00		
212	Erträge aus Transfers	1.330.000,00		
213	Finanzerträge	21.700,00		
<b>Summe Erträge (SU 21)</b>		11.659.400,00		
2117	Nicht finanzierungswirksame operative Erträge (Auflösung von Rückstellungen und Aktivierte Eigenleistungen)	-76.900,00		
2127	Nicht finanzierungswirksamer Transferertrag (Auflösung von Investitionszuschüssen)	-103.900,00		
2136	Sonstige nicht finanzierungswirksame Finanzerträge (Auflösung von RS Bewertung von Beteiligungen und aktiven Finanzinstrumenten)	0,00		
<b>Nicht finanzwirksame Erträge</b>		-180.800,00		
<b>Finanzwirksame Erträge</b>		11.478.600,00		
221	Personalaufwand		2.495.600,00	
222	Sachaufwand		4.695.600,00	
223	Transferaufwand		4.196.400,00	
224	Finanzaufwand		364.000,00	
<b>Summe Aufwendungen (SU 22)</b>			11.751.600,00	
2214	Nicht finanzierungswirksamer Personalaufwand (Dotierung RS für Abfertigungen, Jubiläum u. nicht konsumierte Urlaube)		-18.700,00	
2226	Nicht finanzierungswirksamer Sachaufwand (inkl. Abschreibungen, Dotierung von RS Prozess, ausstehende Rechnungen)		-1.820.700,00	
2237	Nicht finanzierungswirksamer Transferaufwand (Dotierungen von RS f. Pensionen)		0,00	
2245	Nicht finanzierungswirksamer Finanzaufwand (Wertberichtigungen zu Finanzinstrumenten, Aufwendungen aus der Bewertung von Beteiligungen)		0,00	
<b>Nicht finanzwirksame Aufwendungen</b>			-1.839.400,00	
<b>Finanzwirksame Aufwendungen</b>			9.912.200,00	
<b>Finanzwirksames Ergebnis</b>		11.478.600,00	9.912.200,00	<b>1.566.400,00</b>

MVAG	Mittelverwendungs- und -aufbringungsgruppen	Mittelaufbringung	Mittelverwendung	Saldo
332	Einzahlungen aus der Rückzahlung von Darlehen sowie gewährten Vorschüssen (ohne 332x mit Projektcode - Anzahlungen)	0,00		
1141	Vorräte ( - Veränderung)	0,00		
1142	Gegebene Anzahlungen auf Vorräte ( - Veränderung)	0,00		
1540	Passive Rechnungsabgrenzung	0,00		
	Einzahlungen der Kontengruppe 000-089, die keinem Projekt mit Projektcode 1 zugeordnet sind	0,00		
	Einzahlungen der Kontengruppe 30, die keinem Projekt mit Projektcode 1 zugeordnet sind	211.000,00		
	- Erträge der Kontogruppe 80 mit Projektcode 1	0,00		
2301	Entnahmen von Rücklagen endfälliger Darlehen (Kontengruppe 893)	0,00		
<b>Jährliche wiederkehrende Einzahlungen</b>		211.000,00		
36	Auszahlungen aus der Finanzierungstätigkeit (ohne Projektcode 1)		970.600,00	
2401	Zuweisung an Rücklagen endfälliger Darlehen (Kontengruppe 793)		0,00	
342	Auszahlungen aus der Gewährung von Darlehen sowie gewährten Vorschüssen (ohne 342x mit Projektcode - Anzahlungen)		0,00	
1141	Vorräte ( + Veränderung)		0,00	
1142	Gegebene Anzahlungen auf Vorräte ( + Veränderung)		0,00	
1170	Aktive Rechnungsabgrenzung		0,00	
	Auszahlungen (Investitionen) der Kontengruppe 000-083, die keinem Projekt mit Projektcode 1 zugeordnet sind		236.900,00	
<b>Jährliche wiederkehrende Auszahlungen</b>			1.207.500,00	
	Kontengruppe 871, KT der Ergebnisrechnung, mit Projektcode (BZ)	-507.500,00		
<b>Summe Kapitaltransfers der Ergebnisrechnung</b>		-507.500,00		
<b>H1 Jährliches Haushaltspotential (Eigenmittel)</b>		11.182.100,00	11.119.700,00	<b>62.400,00</b>
H4VJ Haushaltspotential Vorjahr (Endbestand HP-RL Vorjahr, Konto 935077 = AB)				<b>247.000,00</b>
<b>H2 verfügbares Haushaltspotential (Eigenmittel)</b>				<b>309.400,00</b>

MVAG	Mittelverwendungs- und -aufbringungsgruppen	Mittelaufbringung	Mittelverwendung	Saldo
Information 1 - Berechnung der tatsächlichen Liquidität		0,00	0,00	
im verfügbaren Haushaltspotential enthaltene Bedarfszuweisungen zur Liquiditätssteigerung aus Kontogruppe 871, KT der Ergebnisrechnung ohne Projektcode		0,00		
<b>tatsächlicher Liquiditätsbedarf ohne Rücklagenauflösung (Abgang)</b>		309.400,00		
2401	Zuweisungen an Haushaltsrücklagen (Kontengruppe 794)		162.900,00	
2401	Zuweisungen an Haushaltsrücklagen (Kontengruppe 795)		0,00	
<b>Jährliche Aufwände für Rücklagen</b>			162.900,00	
2301	Entnahmen von Haushaltsrücklagen (Kontengruppe 894)	0,00		
2301	Entnahmen von Haushaltsrücklagen (Kontengruppe 895)	20.500,00		
<b>Jährliche RL-Erträge f. Investitionen (finanzw.)</b>		20.500,00		
<b>H3 verfügbares Haushaltspotential (Eigenmittel) nach finanzwirksamen Rücklagen</b>		329.900,00	162.900,00	<b>167.000,00</b>
- Zuweisungen und Umbuchungen an investive Vorhaben			20.500,00	<b>-20.500,00</b>
+ Rückführungen und Umbuchungen von investiven Vorhaben		0,00		<b>0,00</b>
<b>H4 kumuliertes Haushaltspotential (Eigenmittel) Endbestand</b>		329.900,00	183.400,00	<b>146.500,00</b>

Nachweis der Investitionstätigkeit

Vorhaben	Vorhabensbezeichnung		RA Vorjahre	VA 2024	VA 2025	Plan 2026	Plan 2027	Plan 2028	Plan 2029	Plan Gesamt (gerundet)
Konto	Bezeichnung									
<b>1163110</b>	<b>Zu- und Umbau FF Haus Albrg.-Neubach (2023 bis 2026)</b>									
	<b>Auszahlungen - Investitionen - Mittelverwendung</b>		<b>72.796,66</b>	<b>6.000,00</b>	<b>0,00</b>	<b>0,00</b>	<b>0,00</b>	<b>0,00</b>	<b>0,00</b>	<b>78.800,00</b>
	<b>Anschaffungs- oder Herstellungskosten</b>		<b>72.796,66</b>	<b>6.000,00</b>	<b>0,00</b>	<b>0,00</b>	<b>0,00</b>	<b>0,00</b>	<b>0,00</b>	<b>78.800,00</b>
5/163110-010000	Gebäude und Bauten		71.162,72	6.000,00	0,00	0,00				77.200,00
5/163110-042000	Amts-, Betriebs- und Geschäftsausstattung		1.633,94	0,00	0,00	0,00				1.600,00
	<b>Einzahlungen - Finanzierung - Mittelaufbringung</b>		<b>72.796,66</b>	<b>6.000,00</b>	<b>0,00</b>	<b>0,00</b>	<b>0,00</b>	<b>0,00</b>	<b>0,00</b>	<b>78.800,00</b>
	<b>Mittel aus Geldfluss aus der operativen Gebarung</b>		<b>49.396,66</b>	<b>6.000,00</b>	<b>0,00</b>	<b>0,00</b>	<b>0,00</b>	<b>0,00</b>	<b>0,00</b>	<b>55.400,00</b>
6/163110+829910	Zuführung operativer Haushalt		49.396,66	0,00	0,00	0,00				49.400,00
6/163110+899000	Zuführung von operativer Gebarung		0,00	6.000,00	0,00	0,00				6.000,00
	<b>Bedarfszuweisungen/KTZ</b>		<b>0,00</b>	<b>0,00</b>	<b>0,00</b>	<b>0,00</b>	<b>0,00</b>	<b>0,00</b>	<b>0,00</b>	<b>0,00</b>
	<b>Haushaltsrücklagen/Zahlungsmittelreserven</b>		<b>23.400,00</b>	<b>0,00</b>	<b>0,00</b>	<b>0,00</b>	<b>0,00</b>	<b>0,00</b>	<b>0,00</b>	<b>23.400,00</b>
6/163110+895001	Entnahmen von allgemeinen Haushaltsrücklagen		23.400,00	0,00	0,00	0,00				23.400,00
	<b>Sonstige Kapitaltransfers und Subventionen</b>		<b>0,00</b>	<b>0,00</b>	<b>0,00</b>	<b>0,00</b>	<b>0,00</b>	<b>0,00</b>	<b>0,00</b>	<b>0,00</b>
	<b>Darlehen/Innere Darlehen</b>		<b>0,00</b>	<b>0,00</b>	<b>0,00</b>	<b>0,00</b>	<b>0,00</b>	<b>0,00</b>	<b>0,00</b>	<b>0,00</b>
	<b>Finanzierungsleasing</b>		<b>0,00</b>	<b>0,00</b>	<b>0,00</b>	<b>0,00</b>	<b>0,00</b>	<b>0,00</b>	<b>0,00</b>	<b>0,00</b>
	<b>Veräußerung langfristiges Vermögen und sonstiges</b>		<b>0,00</b>	<b>0,00</b>	<b>0,00</b>	<b>0,00</b>	<b>0,00</b>	<b>0,00</b>	<b>0,00</b>	<b>0,00</b>
<b>Finanzierungsergebnis 1163110</b>			<b>0,00</b>	<b>0,00</b>	<b>0,00</b>	<b>0,00</b>	<b>0,00</b>	<b>0,00</b>	<b>0,00</b>	<b>0,00</b>
	<i>inklusive Vorjahre (gerundet)</i>			<b>0,00</b>	<b>0,00</b>	<b>0,00</b>	<b>0,00</b>	<b>0,00</b>	<b>0,00</b>	

Vorhaben	Vorhabensbezeichnung	RA Vorjahre	VA 2024	VA 2025	Plan 2026	Plan 2027	Plan 2028	Plan 2029	Plan Gesamt (gerundet)
Konto	Bezeichnung								
<b>1163140</b>	<b>Ankauf HLF 2 FF-Albrg.-Neubach (2023 bis 2025)</b>								
	<b>Auszahlungen - Investitionen - Mittelverwendung</b>	<b>0,00</b>	<b>570.000,00</b>	<b>0,00</b>	<b>0,00</b>	<b>0,00</b>	<b>0,00</b>	<b>0,00</b>	<b>570.000,00</b>
	<b>Anschaffungs- oder Herstellungskosten</b>	<b>0,00</b>	<b>570.000,00</b>	<b>0,00</b>	<b>0,00</b>	<b>0,00</b>	<b>0,00</b>	<b>0,00</b>	<b>570.000,00</b>
5/163140-040000	Fahrzeugankauf HLF 2	0,00	570.000,00	0,00					570.000,00
	<b>Einzahlungen - Finanzierung - Mittelaufbringung</b>	<b>0,00</b>	<b>419.500,00</b>	<b>150.500,00</b>	<b>0,00</b>	<b>0,00</b>	<b>0,00</b>	<b>0,00</b>	<b>570.000,00</b>
	<b>Mittel aus Geldfluss aus der operativen Gebarung</b>	<b>0,00</b>	<b>45.000,00</b>	<b>25.000,00</b>	<b>0,00</b>	<b>0,00</b>	<b>0,00</b>	<b>0,00</b>	<b>70.000,00</b>
6/163140+816000	Kostenbeitrag FF-Albrg.-Neubach	0,00	45.000,00	25.000,00					70.000,00
	<b>Bedarfszuweisungen/KTZ</b>	<b>0,00</b>	<b>0,00</b>	<b>125.500,00</b>	<b>0,00</b>	<b>0,00</b>	<b>0,00</b>	<b>0,00</b>	<b>125.500,00</b>
6/163140+301000	Umsatzsteuerrückvergütung	0,00	0,00	50.000,00					50.000,00
6/163140+301010	Landesförderung HLF 2	0,00	0,00	75.500,00					75.500,00
	<b>Haushaltsrücklagen/Zahlungsmittelreserven</b>	<b>0,00</b>	<b>0,00</b>	<b>0,00</b>	<b>0,00</b>	<b>0,00</b>	<b>0,00</b>	<b>0,00</b>	<b>0,00</b>
	<b>Sonstige Kapitaltransfers und Subventionen</b>	<b>0,00</b>	<b>128.000,00</b>	<b>0,00</b>	<b>0,00</b>	<b>0,00</b>	<b>0,00</b>	<b>0,00</b>	<b>128.000,00</b>
6/163140+860000	NOVA-Rückvergütung	0,00	3.000,00	0,00					3.000,00
6/163140+861000	Landesförderung HLF 2	0,00	70.000,00	0,00					70.000,00
6/163140+861100	Umsatzsteuerrückvergütung	0,00	55.000,00	0,00					55.000,00
	<b>Darlehen/Innere Darlehen</b>	<b>0,00</b>	<b>397.000,00</b>	<b>0,00</b>	<b>0,00</b>	<b>0,00</b>	<b>0,00</b>	<b>0,00</b>	<b>397.000,00</b>
46/17	Ankauf HLF 2 - FF Albrechtsberg-Neubach	0,00	397.000,00	0,00					397.000,00
	<b>Finanzierungsleasing</b>	<b>0,00</b>	<b>0,00</b>	<b>0,00</b>	<b>0,00</b>	<b>0,00</b>	<b>0,00</b>	<b>0,00</b>	<b>0,00</b>
	<b>Veräußerung langfristiges Vermögen und sonstiges</b>	<b>0,00</b>	<b>0,00</b>	<b>0,00</b>	<b>0,00</b>	<b>0,00</b>	<b>0,00</b>	<b>0,00</b>	<b>0,00</b>
	<b>Korrektur Einzahlungen VA 2024</b>	<b>0,00</b>	<b>-150.500,00</b>	<b>0,00</b>	<b>0,00</b>	<b>0,00</b>	<b>0,00</b>	<b>0,00</b>	<b>-150.500,00</b>
<b>Finanzierungsergebnis 1163140</b>		<b>0,00</b>	<b>-150.500,00</b>	<b>150.500,00</b>	<b>0,00</b>	<b>0,00</b>	<b>0,00</b>	<b>0,00</b>	<b>0,00</b>
	<i>inklusive Vorjahre (gerundet)</i>		<b>-150.500,00</b>	<b>0,00</b>	<b>0,00</b>	<b>0,00</b>	<b>0,00</b>	<b>0,00</b>	

Vorhaben	Vorhabensbezeichnung	RA Vorjahre	VA 2024	VA 2025	Plan 2026	Plan 2027	Plan 2028	Plan 2029	Plan Gesamt (gerundet)
Konto	Bezeichnung								
<b>1163150</b>	<b>Ankauf VRF FF-Loosdorf (2023 bis 2025)</b>								
	<b>Auszahlungen - Investitionen - Mittelverwendung</b>	<b>0,00</b>	<b>0,00</b>	<b>292.000,00</b>	<b>0,00</b>	<b>0,00</b>	<b>0,00</b>	<b>0,00</b>	<b>292.000,00</b>
	<b>Anschaffungs- oder Herstellungskosten</b>	<b>0,00</b>	<b>0,00</b>	<b>292.000,00</b>	<b>0,00</b>	<b>0,00</b>	<b>0,00</b>	<b>0,00</b>	<b>292.000,00</b>
5/163150-040000	Fahrzeugankauf VRFA	0,00	0,00	292.000,00					292.000,00
	<b>Einzahlungen - Finanzierung - Mittelaufbringung</b>	<b>0,00</b>	<b>0,00</b>	<b>292.000,00</b>	<b>0,00</b>	<b>0,00</b>	<b>0,00</b>	<b>0,00</b>	<b>292.000,00</b>
	<b>Mittel aus Geldfluss aus der operativen Gebarung</b>	<b>0,00</b>	<b>0,00</b>	<b>188.700,00</b>	<b>0,00</b>	<b>0,00</b>	<b>0,00</b>	<b>0,00</b>	<b>188.700,00</b>
6/163150+816000	Kostenbeitrag FF-Loosdorf	0,00	0,00	70.000,00					70.000,00
6/163150+816010	Kostenbeitrag KIG	0,00	0,00	118.700,00					118.700,00
	<b>Bedarfszuweisungen/KTZ</b>	<b>0,00</b>	<b>0,00</b>	<b>103.300,00</b>	<b>0,00</b>	<b>0,00</b>	<b>0,00</b>	<b>0,00</b>	<b>103.300,00</b>
6/163150+301000	Landesförderung VRFA	0,00	0,00	72.000,00					72.000,00
6/163150+301010	Umsatzsteuerrückvergütung	0,00	0,00	31.300,00					31.300,00
	<b>Haushaltsrücklagen/Zahlungsmittelreserven</b>	<b>0,00</b>	<b>0,00</b>	<b>0,00</b>	<b>0,00</b>	<b>0,00</b>	<b>0,00</b>	<b>0,00</b>	<b>0,00</b>
	<b>Sonstige Kapitaltransfers und Subventionen</b>	<b>0,00</b>	<b>0,00</b>	<b>0,00</b>	<b>0,00</b>	<b>0,00</b>	<b>0,00</b>	<b>0,00</b>	<b>0,00</b>
	<b>Darlehen/Innere Darlehen</b>	<b>0,00</b>	<b>0,00</b>	<b>0,00</b>	<b>0,00</b>	<b>0,00</b>	<b>0,00</b>	<b>0,00</b>	<b>0,00</b>
	<b>Finanzierungsleasing</b>	<b>0,00</b>	<b>0,00</b>	<b>0,00</b>	<b>0,00</b>	<b>0,00</b>	<b>0,00</b>	<b>0,00</b>	<b>0,00</b>
	<b>Veräußerung langfristiges Vermögen und sonstiges</b>	<b>0,00</b>	<b>0,00</b>	<b>0,00</b>	<b>0,00</b>	<b>0,00</b>	<b>0,00</b>	<b>0,00</b>	<b>0,00</b>
<b>Finanzierungsergebnis 1163150</b>		<b>0,00</b>	<b>0,00</b>	<b>0,00</b>	<b>0,00</b>	<b>0,00</b>	<b>0,00</b>	<b>0,00</b>	<b>0,00</b>
	<i>inklusive Vorjahre (gerundet)</i>		<b>0,00</b>	<b>0,00</b>	<b>0,00</b>	<b>0,00</b>	<b>0,00</b>	<b>0,00</b>	

Vorhaben	Vorhabensbezeichnung	RA Vorjahre	VA 2024	VA 2025	Plan 2026	Plan 2027	Plan 2028	Plan 2029	Plan Gesamt (gerundet)
Konto	Bezeichnung								
<b>1240000</b>	<b>Sanierung Kindergärten nach HW (2024 bis 2030)</b>								
Geplante Gesamtkosten: 1.400.000,00									
<b>Auszahlungen - Investitionen - Mittelverwendung</b>		<b>0,00</b>	<b>0,00</b>	<b>740.000,00</b>	<b>0,00</b>	<b>0,00</b>	<b>0,00</b>	<b>0,00</b>	<b>740.000,00</b>
<b>Anschaffungs- oder Herstellungskosten</b>		<b>0,00</b>	<b>0,00</b>	<b>740.000,00</b>	<b>0,00</b>	<b>0,00</b>	<b>0,00</b>	<b>0,00</b>	<b>740.000,00</b>
5/240102-042100	BGA - nach Hochwasser	0,00	0,00	60.000,00	0,00	0,00	0,00	0,00	60.000,00
5/240202-042100	BGA - nach Hochwasser	0,00	0,00	470.000,00	0,00	0,00	0,00	0,00	470.000,00
5/240302-042100	BGA - nach Hochwasser	0,00	0,00	70.000,00	0,00	0,00	0,00	0,00	70.000,00
5/240502-042100	BGA - nach Hochwasser	0,00	0,00	140.000,00	0,00	0,00	0,00	0,00	140.000,00
<b>Einzahlungen - Finanzierung - Mittelaufbringung</b>		<b>0,00</b>	<b>0,00</b>	<b>740.000,00</b>	<b>0,00</b>	<b>0,00</b>	<b>0,00</b>	<b>0,00</b>	<b>740.000,00</b>
<b>Mittel aus Geldfluss aus der operativen Gebarung</b>		<b>0,00</b>	<b>0,00</b>	<b>205.500,00</b>	<b>0,00</b>	<b>0,00</b>	<b>0,00</b>	<b>0,00</b>	<b>205.500,00</b>
6/240102+829179	Erträge - Hochwasserkatastrophe (Versicherung)	0,00	0,00	30.000,00	0,00	0,00	0,00	0,00	30.000,00
6/240102+899000	Zuführung operativer Haushalt	0,00	0,00	3.000,00	0,00	0,00	0,00	0,00	3.000,00
6/240202+829179	Erträge - Hochwasserkatastrophe (Versicherung)	0,00	0,00	75.000,00	0,00	0,00	0,00	0,00	75.000,00
6/240302+829179	Erträge - Hochwasserkatastrophe (Versicherung)	0,00	0,00	10.000,00	0,00	0,00	0,00	0,00	10.000,00
6/240302+899000	Zuführung operativer Haushalt	0,00	0,00	6.000,00	0,00	0,00	0,00	0,00	6.000,00
6/240502+829179	Erträge - Hochwasserkatastrophe (Versicherung)	0,00	0,00	75.000,00	0,00	0,00	0,00	0,00	75.000,00
6/240502+899000	Zuführung operativer Haushalt	0,00	0,00	6.500,00	0,00	0,00	0,00	0,00	6.500,00
<b>Bedarfszuweisungen/KTZ</b>		<b>0,00</b>	<b>0,00</b>	<b>0,00</b>	<b>0,00</b>	<b>0,00</b>	<b>0,00</b>	<b>0,00</b>	<b>0,00</b>
<b>Haushaltsrücklagen/Zahlungsmittelreserven</b>		<b>0,00</b>	<b>0,00</b>	<b>0,00</b>	<b>0,00</b>	<b>0,00</b>	<b>0,00</b>	<b>0,00</b>	<b>0,00</b>
<b>Sonstige Kapitaltransfers und Subventionen</b>		<b>0,00</b>	<b>0,00</b>	<b>495.000,00</b>	<b>0,00</b>	<b>0,00</b>	<b>0,00</b>	<b>0,00</b>	<b>495.000,00</b>
6/240102+300100	Katastrophenfond	0,00	0,00	15.000,00	0,00	0,00	0,00	0,00	15.000,00
6/240102+861000	Schul- u. Kigafond	0,00	0,00	12.000,00	0,00	0,00	0,00	0,00	12.000,00
6/240202+300100	Katastrophenfond	0,00	0,00	197.500,00	0,00	0,00	0,00	0,00	197.500,00
6/240202+861000	Schul- u. Kigafond	0,00	0,00	158.000,00	0,00	0,00	0,00	0,00	158.000,00
6/240302+300100	Katastrophenfond	0,00	0,00	30.000,00	0,00	0,00	0,00	0,00	30.000,00
6/240302+861000	Schul- u. Kigafond	0,00	0,00	24.000,00	0,00	0,00	0,00	0,00	24.000,00
6/240502+300100	Katastrophenfond	0,00	0,00	32.500,00	0,00	0,00	0,00	0,00	32.500,00
6/240502+861000	Schul- u. Kigafond	0,00	0,00	26.000,00	0,00	0,00	0,00	0,00	26.000,00
<b>Darlehen/Innere Darlehen</b>		<b>0,00</b>	<b>0,00</b>	<b>39.500,00</b>	<b>0,00</b>	<b>0,00</b>	<b>0,00</b>	<b>0,00</b>	<b>39.500,00</b>
558/10	KG - HW-Schäden	0,00	0,00	39.500,00	0,00	0,00	0,00	0,00	39.500,00
<b>Finanzierungsleasing</b>		<b>0,00</b>	<b>0,00</b>	<b>0,00</b>	<b>0,00</b>	<b>0,00</b>	<b>0,00</b>	<b>0,00</b>	<b>0,00</b>



Vorhaben	Vorhabensbezeichnung		RA Vorjahre	VA 2024	VA 2025	Plan 2026	Plan 2027	Plan 2028	Plan 2029	Plan Gesamt (gerundet)
	Konto	Bezeichnung								
		Veräußerung langfristiges Vermögen und sonstiges	0,00	0,00	0,00	0,00	0,00	0,00	0,00	0,00
Finanzierungsergebnis 1240000			0,00	0,00	0,00	0,00	0,00	0,00	0,00	0,00
		<i>inklusive Vorjahre (gerundet)</i>		0,00	0,00	0,00	0,00	0,00	0,00	

Vorhaben	Vorhabensbezeichnung		RA Vorjahre	VA 2024	VA 2025	Plan 2026	Plan 2027	Plan 2028	Plan 2029	Plan Gesamt (gerundet)
Konto	Bezeichnung									
<b>1240501</b>	<b>Erweiterung Kindergarten IV (2024 bis 2034)</b>									
	<b>Auszahlungen - Investitionen - Mittelverwendung</b>		<b>0,00</b>	<b>0,00</b>	<b>555.600,00</b>	<b>0,00</b>	<b>0,00</b>	<b>0,00</b>	<b>0,00</b>	<b>555.600,00</b>
	<b>Anschaffungs- oder Herstellungskosten</b>		<b>0,00</b>	<b>0,00</b>	<b>555.600,00</b>	<b>0,00</b>	<b>0,00</b>	<b>0,00</b>	<b>0,00</b>	<b>555.600,00</b>
5/240501-010000	Gebäude und Bauten		0,00	0,00	388.900,00	0,00	0,00	0,00	0,00	388.900,00
5/240501-042000	Amts-, Betriebs- und Geschäftsausstattung		0,00	0,00	166.700,00	0,00	0,00	0,00	0,00	166.700,00
	<b>Einzahlungen - Finanzierung - Mittelaufbringung</b>		<b>0,00</b>	<b>0,00</b>	<b>555.600,00</b>	<b>0,00</b>	<b>0,00</b>	<b>0,00</b>	<b>0,00</b>	<b>555.600,00</b>
	<b>Mittel aus Geldfluss aus der operativen Gebarung</b>		<b>0,00</b>	<b>0,00</b>	<b>0,00</b>	<b>0,00</b>	<b>0,00</b>	<b>0,00</b>	<b>0,00</b>	<b>0,00</b>
	<b>Bedarfszuweisungen/KTZ</b>		<b>0,00</b>	<b>0,00</b>	<b>0,00</b>	<b>0,00</b>	<b>0,00</b>	<b>0,00</b>	<b>0,00</b>	<b>0,00</b>
	<b>Haushaltsrücklagen/Zahlungsmittelreserven</b>		<b>0,00</b>	<b>0,00</b>	<b>0,00</b>	<b>0,00</b>	<b>0,00</b>	<b>0,00</b>	<b>0,00</b>	<b>0,00</b>
	<b>Sonstige Kapitaltransfers und Subventionen</b>		<b>0,00</b>	<b>0,00</b>	<b>125.000,00</b>	<b>0,00</b>	<b>0,00</b>	<b>0,00</b>	<b>0,00</b>	<b>125.000,00</b>
6/240501+861000	Investitionszuschuss		0,00	0,00	125.000,00	0,00	0,00	0,00	0,00	125.000,00
	<b>Darlehen/Innere Darlehen</b>		<b>0,00</b>	<b>0,00</b>	<b>430.600,00</b>	<b>0,00</b>	<b>0,00</b>	<b>0,00</b>	<b>0,00</b>	<b>430.600,00</b>
46/18	KG IV - Erweiterung 3. Gruppe		0,00	0,00	430.600,00	0,00	0,00	0,00	0,00	430.600,00
	<b>Finanzierungsleasing</b>		<b>0,00</b>	<b>0,00</b>	<b>0,00</b>	<b>0,00</b>	<b>0,00</b>	<b>0,00</b>	<b>0,00</b>	<b>0,00</b>
	<b>Veräußerung langfristiges Vermögen und sonstiges</b>		<b>0,00</b>	<b>0,00</b>	<b>0,00</b>	<b>0,00</b>	<b>0,00</b>	<b>0,00</b>	<b>0,00</b>	<b>0,00</b>
<b>Finanzierungsergebnis 1240501</b>			<b>0,00</b>	<b>0,00</b>	<b>0,00</b>	<b>0,00</b>	<b>0,00</b>	<b>0,00</b>	<b>0,00</b>	<b>0,00</b>
	<i>inklusive Vorjahre (gerundet)</i>			<b>0,00</b>	<b>0,00</b>	<b>0,00</b>	<b>0,00</b>	<b>0,00</b>	<b>0,00</b>	

Vorhaben	Vorhabensbezeichnung		RA Vorjahre	VA 2024	VA 2025	Plan 2026	Plan 2027	Plan 2028	Plan 2029	Plan Gesamt (gerundet)
Konto	Bezeichnung									
<b>1639000</b>	<b>Hochwasserschutz (2018 bis 2999)</b>									
<b>Auszahlungen - Investitionen - Mittelverwendung</b>			<b>127.550,04</b>	<b>408.000,00</b>	<b>0,00</b>	<b>0,00</b>	<b>0,00</b>	<b>0,00</b>	<b>0,00</b>	<b>535.600,00</b>
<b>Anschaffungs- oder Herstellungskosten</b>			<b>127.550,04</b>	<b>408.000,00</b>	<b>0,00</b>	<b>0,00</b>	<b>0,00</b>	<b>0,00</b>	<b>0,00</b>	<b>535.600,00</b>
5/639000-004000	Schutzbauten incl. Planung (Hauptprojekt)		41.727,94	0,00	0,00	0,00	0,00	0,00	0,00	41.700,00
5/639000-004010	HW-Schutz Sitzenthal incl. Planung		33.659,26	0,00	0,00	0,00	0,00	0,00	0,00	33.700,00
5/639000-004020	Schutzbauten incl. Planung (Loosdorf Nord/Ost)		52.162,84	408.000,00	0,00	0,00	0,00	0,00	0,00	460.200,00
<b>Einzahlungen - Finanzierung - Mittelaufbringung</b>			<b>220.000,00</b>	<b>315.600,00</b>	<b>0,00</b>	<b>0,00</b>	<b>0,00</b>	<b>0,00</b>	<b>0,00</b>	<b>535.600,00</b>
<b>Mittel aus Geldfluss aus der operativen Gebarung</b>			<b>220.000,00</b>	<b>0,00</b>	<b>0,00</b>	<b>0,00</b>	<b>0,00</b>	<b>0,00</b>	<b>0,00</b>	<b>220.000,00</b>
6/639000+829910	Sonstige Erträge (Zuführung aus operativen Haushalt)		200.000,00	0,00	0,00	0,00	0,00	0,00	0,00	200.000,00
6/639000+829960	Sonstige Einnahmen - Übernahme 2020		20.000,00	0,00	0,00	0,00	0,00	0,00	0,00	20.000,00
<b>Bedarfszuweisungen/KTZ</b>			<b>0,00</b>	<b>0,00</b>	<b>0,00</b>	<b>0,00</b>	<b>0,00</b>	<b>0,00</b>	<b>0,00</b>	<b>0,00</b>
<b>Haushaltsrücklagen/Zahlungsmittelreserven</b>			<b>0,00</b>	<b>0,00</b>	<b>0,00</b>	<b>0,00</b>	<b>0,00</b>	<b>0,00</b>	<b>0,00</b>	<b>0,00</b>
<b>Sonstige Kapitaltransfers und Subventionen</b>			<b>0,00</b>	<b>0,00</b>	<b>0,00</b>	<b>0,00</b>	<b>0,00</b>	<b>0,00</b>	<b>0,00</b>	<b>0,00</b>
<b>Darlehen/Innere Darlehen</b>			<b>0,00</b>	<b>260.000,00</b>	<b>0,00</b>	<b>0,00</b>	<b>0,00</b>	<b>0,00</b>	<b>0,00</b>	<b>260.000,00</b>
558/9	Hochwasserschutz Hauptprojekt		0,00	260.000,00	0,00	0,00	0,00	0,00	0,00	260.000,00
<b>Finanzierungsleasing</b>			<b>0,00</b>	<b>0,00</b>	<b>0,00</b>	<b>0,00</b>	<b>0,00</b>	<b>0,00</b>	<b>0,00</b>	<b>0,00</b>
<b>Veräußerung langfristiges Vermögen und sonstiges</b>			<b>0,00</b>	<b>0,00</b>	<b>0,00</b>	<b>0,00</b>	<b>0,00</b>	<b>0,00</b>	<b>0,00</b>	<b>0,00</b>
<b>Korrektur Einzahlungen VA 2024</b>			<b>0,00</b>	<b>55.600,00</b>	<b>0,00</b>	<b>0,00</b>	<b>0,00</b>	<b>0,00</b>	<b>0,00</b>	<b>55.600,00</b>
<b>Finanzierungsergebnis 1639000</b>			<b>92.449,96</b>	<b>-92.400,00</b>	<b>0,00</b>	<b>0,00</b>	<b>0,00</b>	<b>0,00</b>	<b>0,00</b>	<b>0,00</b>
	<i>inklusive Vorjahre (gerundet)</i>			<b>0,00</b>	<b>0,00</b>	<b>0,00</b>	<b>0,00</b>	<b>0,00</b>	<b>0,00</b>	

Vorhaben	Vorhabensbezeichnung		RA Vorjahre	VA 2024	VA 2025	Plan 2026	Plan 2027	Plan 2028	Plan 2029	Plan Gesamt (gerundet)
Konto	Bezeichnung									
<b>1710000</b>	<b>Güterwegeerhaltung (1990 bis 2999)</b>									
	<b>Auszahlungen - Investitionen - Mittelverwendung</b>		<b>105.669,65</b>	<b>20.000,00</b>	<b>25.900,00</b>	<b>20.000,00</b>	<b>20.000,00</b>	<b>20.000,00</b>	<b>20.000,00</b>	<b>231.600,00</b>
	<b>Anschaffungs- oder Herstellungskosten</b>		<b>105.669,65</b>	<b>20.000,00</b>	<b>25.900,00</b>	<b>20.000,00</b>	<b>20.000,00</b>	<b>20.000,00</b>	<b>20.000,00</b>	<b>231.600,00</b>
5/710000-002000	Güterwege		105.669,65	20.000,00	25.900,00	20.000,00	20.000,00	20.000,00	20.000,00	231.600,00
	<b>Einzahlungen - Finanzierung - Mittelaufbringung</b>		<b>111.572,93</b>	<b>20.000,00</b>	<b>20.000,00</b>	<b>20.000,00</b>	<b>20.000,00</b>	<b>20.000,00</b>	<b>20.000,00</b>	<b>231.600,00</b>
	<b>Mittel aus Geldfluss aus der operativen Gebarung</b>		<b>84.342,73</b>	<b>15.000,00</b>	<b>15.000,00</b>	<b>15.000,00</b>	<b>15.000,00</b>	<b>15.000,00</b>	<b>15.000,00</b>	<b>174.300,00</b>
6/710000+829179	Erträge Hochwasserkatastrophe (Versicherung, Fonds)	0,00	0,00	0,00	10.000,00	0,00	0,00	0,00	0,00	10.000,00
6/710000+829910	Sonstige Erträge (Zuführung aus operativen Haushalt)	72.342,73	0,00	0,00	0,00	0,00	0,00	0,00	0,00	72.300,00
6/710000+829960	Sonstige Einnahmen - Übernahme 2020	12.000,00	0,00	0,00	0,00	0,00	0,00	0,00	0,00	12.000,00
6/710000+899000	Zuführung von operativer Gebarung	0,00	0,00	15.000,00	5.000,00	15.000,00	15.000,00	15.000,00	15.000,00	80.000,00
	<b>Bedarfszuweisungen/KTZ</b>		<b>27.230,20</b>	<b>5.000,00</b>	<b>5.000,00</b>	<b>5.000,00</b>	<b>5.000,00</b>	<b>5.000,00</b>	<b>5.000,00</b>	<b>57.200,00</b>
6/710000+301000	Landesbeitrag	9.730,20	0,00	2.500,00	2.500,00	2.500,00	2.500,00	2.500,00	2.500,00	24.700,00
6/710000+871000	Beihilfen aus Bedarfszuweisungen	17.500,00	0,00	2.500,00	2.500,00	2.500,00	2.500,00	2.500,00	2.500,00	32.500,00
	<b>Haushaltsrücklagen/Zahlungsmittelreserven</b>		<b>0,00</b>	<b>0,00</b>	<b>0,00</b>	<b>0,00</b>	<b>0,00</b>	<b>0,00</b>	<b>0,00</b>	<b>0,00</b>
	<b>Sonstige Kapitaltransfers und Subventionen</b>		<b>0,00</b>	<b>0,00</b>	<b>0,00</b>	<b>0,00</b>	<b>0,00</b>	<b>0,00</b>	<b>0,00</b>	<b>0,00</b>
	<b>Darlehen/Innere Darlehen</b>		<b>0,00</b>	<b>0,00</b>	<b>0,00</b>	<b>0,00</b>	<b>0,00</b>	<b>0,00</b>	<b>0,00</b>	<b>0,00</b>
	<b>Finanzierungsleasing</b>		<b>0,00</b>	<b>0,00</b>	<b>0,00</b>	<b>0,00</b>	<b>0,00</b>	<b>0,00</b>	<b>0,00</b>	<b>0,00</b>
	<b>Veräußerung langfristiges Vermögen und sonstiges</b>		<b>0,00</b>	<b>0,00</b>	<b>0,00</b>	<b>0,00</b>	<b>0,00</b>	<b>0,00</b>	<b>0,00</b>	<b>0,00</b>
<b>Finanzierungsergebnis 1710000</b>			<b>5.903,28</b>	<b>0,00</b>	<b>-5.900,00</b>	<b>0,00</b>	<b>0,00</b>	<b>0,00</b>	<b>0,00</b>	<b>0,00</b>
<i>inklusive Vorjahre (gerundet)</i>				<b>5.900,00</b>	<b>0,00</b>	<b>0,00</b>	<b>0,00</b>	<b>0,00</b>	<b>0,00</b>	

Vorhaben	Vorhabensbezeichnung		RA Vorjahre	VA 2024	VA 2025	Plan 2026	Plan 2027	Plan 2028	Plan 2029	Plan Gesamt (gerundet)
Konto	Bezeichnung									
<b>1817000</b>	<b>Generalsanierung Friedhof I+II (2021 bis 2025)</b>									
<b>Auszahlungen - Investitionen - Mittelverwendung</b>			<b>400.714,08</b>	<b>43.200,00</b>	<b>0,00</b>	<b>0,00</b>	<b>0,00</b>	<b>0,00</b>	<b>0,00</b>	<b>443.900,00</b>
<b>Anschaffungs- oder Herstellungskosten</b>			<b>400.714,08</b>	<b>50.000,00</b>	<b>0,00</b>	<b>0,00</b>	<b>0,00</b>	<b>0,00</b>	<b>0,00</b>	<b>450.700,00</b>
5/817000-005000	Beleuchtung Kirche		2.494,30	0,00	0,00					2.500,00
5/817000-010000	Gebäude und Bauten (Generalsanierung Gebäude		227.480,34	50.000,00	0,00					277.500,00
5/817000-042000	Amts-, Betriebs- und Geschäftsausstattung		57.291,84	0,00	0,00					57.300,00
5/817000-050000	Errichtung Urnenwand Friedhof I		56.747,60	0,00	0,00					56.700,00
5/817000-795001	Zuweisung an allgemeine Haushaltsrücklagen		56.700,00	0,00	0,00					56.700,00
<b>Korrektur Auszahlungen VA 2024</b>			<b>0,00</b>	<b>-6.800,00</b>	<b>0,00</b>	<b>0,00</b>	<b>0,00</b>	<b>0,00</b>	<b>0,00</b>	<b>-6.800,00</b>
<b>Einzahlungen - Finanzierung - Mittelaufbringung</b>			<b>393.900,00</b>	<b>50.000,00</b>	<b>0,00</b>	<b>0,00</b>	<b>0,00</b>	<b>0,00</b>	<b>0,00</b>	<b>443.900,00</b>
<b>Mittel aus Geldfluss aus der operativen Gebarung</b>			<b>0,00</b>	<b>0,00</b>	<b>0,00</b>	<b>0,00</b>	<b>0,00</b>	<b>0,00</b>	<b>0,00</b>	<b>0,00</b>
<b>Bedarfszuweisungen/KTZ</b>			<b>0,00</b>	<b>0,00</b>	<b>0,00</b>	<b>0,00</b>	<b>0,00</b>	<b>0,00</b>	<b>0,00</b>	<b>0,00</b>
<b>Haushaltsrücklagen/Zahlungsmittelreserven</b>			<b>56.700,00</b>	<b>0,00</b>	<b>0,00</b>	<b>0,00</b>	<b>0,00</b>	<b>0,00</b>	<b>0,00</b>	<b>56.700,00</b>
6/817000+895001	Rücklagenentnahme		56.700,00	0,00	0,00					56.700,00
<b>Sonstige Kapitaltransfers und Subventionen</b>			<b>0,00</b>	<b>0,00</b>	<b>0,00</b>	<b>0,00</b>	<b>0,00</b>	<b>0,00</b>	<b>0,00</b>	<b>0,00</b>
<b>Darlehen/Innere Darlehen</b>			<b>337.200,00</b>	<b>50.000,00</b>	<b>0,00</b>	<b>0,00</b>	<b>0,00</b>	<b>0,00</b>	<b>0,00</b>	<b>387.200,00</b>
47/11	Generalsanierung Friedhof I+II		337.200,00	50.000,00	0,00					387.200,00
<b>Finanzierungsleasing</b>			<b>0,00</b>	<b>0,00</b>	<b>0,00</b>	<b>0,00</b>	<b>0,00</b>	<b>0,00</b>	<b>0,00</b>	<b>0,00</b>
<b>Veräußerung langfristiges Vermögen und sonstiges</b>			<b>0,00</b>	<b>0,00</b>	<b>0,00</b>	<b>0,00</b>	<b>0,00</b>	<b>0,00</b>	<b>0,00</b>	<b>0,00</b>
<b>Finanzierungsergebnis 1817000</b>			<b>-6.814,08</b>	<b>6.800,00</b>	<b>0,00</b>	<b>0,00</b>	<b>0,00</b>	<b>0,00</b>	<b>0,00</b>	<b>0,00</b>
	<i>inklusive Vorjahre (gerundet)</i>			<b>0,00</b>	<b>0,00</b>	<b>0,00</b>	<b>0,00</b>	<b>0,00</b>	<b>0,00</b>	

Vorhaben	Vorhabensbezeichnung		RA Vorjahre	VA 2024	VA 2025	Plan 2026	Plan 2027	Plan 2028	Plan 2029	Plan Gesamt (gerundet)
Konto	Bezeichnung									
<b>1850110</b>	<b>WVA BA-18, HW Schäden (2025 bis 2026)</b>									
	<b>Auszahlungen - Investitionen - Mittelverwendung</b>		<b>0,00</b>	<b>0,00</b>	<b>74.000,00</b>	<b>0,00</b>	<b>0,00</b>	<b>0,00</b>	<b>0,00</b>	<b>74.000,00</b>
	<b>Anschaffungs- oder Herstellungskosten</b>		<b>0,00</b>	<b>0,00</b>	<b>74.000,00</b>	<b>0,00</b>	<b>0,00</b>	<b>0,00</b>	<b>0,00</b>	<b>74.000,00</b>
	5/850110-042000	Amts-, Betriebs- und Geschäftsausstattung	0,00		74.000,00	0,00				74.000,00
	<b>Einzahlungen - Finanzierung - Mittelaufbringung</b>		<b>0,00</b>	<b>0,00</b>	<b>74.000,00</b>	<b>0,00</b>	<b>0,00</b>	<b>0,00</b>	<b>0,00</b>	<b>74.000,00</b>
	<b>Mittel aus Geldfluss aus der operativen Gebarung</b>		<b>0,00</b>	<b>0,00</b>	<b>0,00</b>	<b>0,00</b>	<b>0,00</b>	<b>0,00</b>	<b>0,00</b>	<b>0,00</b>
	<b>Bedarfszuweisungen/KTZ</b>		<b>0,00</b>	<b>0,00</b>	<b>0,00</b>	<b>0,00</b>	<b>0,00</b>	<b>0,00</b>	<b>0,00</b>	<b>0,00</b>
	<b>Haushaltsrücklagen/Zahlungsmittelreserven</b>		<b>0,00</b>	<b>0,00</b>	<b>37.000,00</b>	<b>0,00</b>	<b>0,00</b>	<b>0,00</b>	<b>0,00</b>	<b>37.000,00</b>
	6/850110+894001	BA 18 - Rücklagenentnahme	0,00		37.000,00	0,00				37.000,00
	<b>Sonstige Kapitaltransfers und Subventionen</b>		<b>0,00</b>	<b>0,00</b>	<b>37.000,00</b>	<b>0,00</b>	<b>0,00</b>	<b>0,00</b>	<b>0,00</b>	<b>37.000,00</b>
	6/850110+300000	Landesförderungen	0,00		37.000,00	0,00				37.000,00
	<b>Darlehen/Innere Darlehen</b>		<b>0,00</b>	<b>0,00</b>	<b>0,00</b>	<b>0,00</b>	<b>0,00</b>	<b>0,00</b>	<b>0,00</b>	<b>0,00</b>
	<b>Finanzierungsleasing</b>		<b>0,00</b>	<b>0,00</b>	<b>0,00</b>	<b>0,00</b>	<b>0,00</b>	<b>0,00</b>	<b>0,00</b>	<b>0,00</b>
	<b>Veräußerung langfristiges Vermögen und sonstiges</b>		<b>0,00</b>	<b>0,00</b>	<b>0,00</b>	<b>0,00</b>	<b>0,00</b>	<b>0,00</b>	<b>0,00</b>	<b>0,00</b>
<b>Finanzierungsergebnis 1850110</b>			<b>0,00</b>	<b>0,00</b>	<b>0,00</b>	<b>0,00</b>	<b>0,00</b>	<b>0,00</b>	<b>0,00</b>	<b>0,00</b>
		<i>inklusive Vorjahre (gerundet)</i>		<b>0,00</b>	<b>0,00</b>	<b>0,00</b>	<b>0,00</b>	<b>0,00</b>	<b>0,00</b>	

Vorhaben	Vorhabensbezeichnung		RA Vorjahre	VA 2024	VA 2025	Plan 2026	Plan 2027	Plan 2028	Plan 2029	Plan Gesamt (gerundet)
Konto	Bezeichnung									
<b>1850200</b>	<b>Leitungen Neubach (2018 bis 2025)</b>									
	<b>Auszahlungen - Investitionen - Mittelverwendung</b>		<b>373.435,85</b>	<b>114.100,00</b>	<b>0,00</b>	<b>0,00</b>	<b>0,00</b>	<b>0,00</b>	<b>0,00</b>	<b>487.500,00</b>
	<b>Anschaffungs- oder Herstellungskosten</b>		<b>373.435,85</b>	<b>112.500,00</b>	<b>0,00</b>	<b>0,00</b>	<b>0,00</b>	<b>0,00</b>	<b>0,00</b>	<b>485.900,00</b>
	5/850200-004000 BA 15 - Planungskosten und Bau		373.435,85	112.500,00	0,00					485.900,00
	<b>Korrektur Auszahlungen VA 2024</b>		<b>0,00</b>	<b>1.600,00</b>	<b>0,00</b>	<b>0,00</b>	<b>0,00</b>	<b>0,00</b>	<b>0,00</b>	<b>1.600,00</b>
	<b>Einzahlungen - Finanzierung - Mittelaufbringung</b>		<b>375.000,00</b>	<b>112.500,00</b>	<b>0,00</b>	<b>0,00</b>	<b>0,00</b>	<b>0,00</b>	<b>0,00</b>	<b>487.500,00</b>
	<b>Mittel aus Geldfluss aus der operativen Gebarung</b>		<b>0,00</b>	<b>0,00</b>	<b>0,00</b>	<b>0,00</b>	<b>0,00</b>	<b>0,00</b>	<b>0,00</b>	<b>0,00</b>
	<b>Bedarfszuweisungen/KTZ</b>		<b>0,00</b>	<b>0,00</b>	<b>0,00</b>	<b>0,00</b>	<b>0,00</b>	<b>0,00</b>	<b>0,00</b>	<b>0,00</b>
	<b>Haushaltsrücklagen/Zahlungsmittelreserven</b>		<b>375.000,00</b>	<b>104.500,00</b>	<b>0,00</b>	<b>0,00</b>	<b>0,00</b>	<b>0,00</b>	<b>0,00</b>	<b>479.500,00</b>
	6/850200+894001 BA 15 - Rücklagenentnahme		375.000,00	104.500,00	0,00					479.500,00
	<b>Sonstige Kapitaltransfers und Subventionen</b>		<b>0,00</b>	<b>8.000,00</b>	<b>0,00</b>	<b>0,00</b>	<b>0,00</b>	<b>0,00</b>	<b>0,00</b>	<b>8.000,00</b>
	6/850200+302000 Kostenbeitrag Gde.Hürm+Dunkelsteinerwald		0,00	8.000,00	0,00					8.000,00
	<b>Darlehen/Innere Darlehen</b>		<b>0,00</b>	<b>0,00</b>	<b>0,00</b>	<b>0,00</b>	<b>0,00</b>	<b>0,00</b>	<b>0,00</b>	<b>0,00</b>
	<b>Finanzierungsleasing</b>		<b>0,00</b>	<b>0,00</b>	<b>0,00</b>	<b>0,00</b>	<b>0,00</b>	<b>0,00</b>	<b>0,00</b>	<b>0,00</b>
	<b>Veräußerung langfristiges Vermögen und sonstiges</b>		<b>0,00</b>	<b>0,00</b>	<b>0,00</b>	<b>0,00</b>	<b>0,00</b>	<b>0,00</b>	<b>0,00</b>	<b>0,00</b>
<b>Finanzierungsergebnis 1850200</b>			<b>1.564,15</b>	<b>-1.600,00</b>	<b>0,00</b>	<b>0,00</b>	<b>0,00</b>	<b>0,00</b>	<b>0,00</b>	<b>0,00</b>
	<i>inklusive Vorjahre (gerundet)</i>			<b>0,00</b>	<b>0,00</b>	<b>0,00</b>	<b>0,00</b>	<b>0,00</b>	<b>0,00</b>	

Vorhaben	Vorhabensbezeichnung		RA Vorjahre	VA 2024	VA 2025	Plan 2026	Plan 2027	Plan 2028	Plan 2029	Plan Gesamt (gerundet)
Konto	Bezeichnung									
<b>1850400</b>	<b>WVA-Austausch Leitung Wachaustr. (2022 bis 2025)</b>									
	<b>Auszahlungen - Investitionen - Mittelverwendung</b>		<b>13,80</b>	<b>100.000,00</b>	<b>0,00</b>	<b>0,00</b>	<b>0,00</b>	<b>0,00</b>	<b>0,00</b>	<b>100.000,00</b>
	<b>Anschaffungs- oder Herstellungskosten</b>		<b>13,80</b>	<b>100.000,00</b>	<b>0,00</b>	<b>0,00</b>	<b>0,00</b>	<b>0,00</b>	<b>0,00</b>	<b>100.000,00</b>
	5/850400-004000 Austausch Wasserleitung Wachaustraße (Planung und Errichtung)		13,80	100.000,00	0,00					100.000,00
	<b>Einzahlungen - Finanzierung - Mittelaufbringung</b>		<b>0,00</b>	<b>100.000,00</b>	<b>0,00</b>	<b>0,00</b>	<b>0,00</b>	<b>0,00</b>	<b>0,00</b>	<b>100.000,00</b>
	<b>Mittel aus Geldfluss aus der operativen Gebarung</b>		<b>0,00</b>	<b>0,00</b>	<b>0,00</b>	<b>0,00</b>	<b>0,00</b>	<b>0,00</b>	<b>0,00</b>	<b>0,00</b>
	<b>Bedarfszuweisungen/KTZ</b>		<b>0,00</b>	<b>0,00</b>	<b>0,00</b>	<b>0,00</b>	<b>0,00</b>	<b>0,00</b>	<b>0,00</b>	<b>0,00</b>
	<b>Haushaltsrücklagen/Zahlungsmittelreserven</b>		<b>0,00</b>	<b>100.000,00</b>	<b>0,00</b>	<b>0,00</b>	<b>0,00</b>	<b>0,00</b>	<b>0,00</b>	<b>100.000,00</b>
	6/850400+894001 Rücklagenentnahme Austausch Leitung Wachaustraße		0,00	100.000,00	0,00					100.000,00
	<b>Sonstige Kapitaltransfers und Subventionen</b>		<b>0,00</b>	<b>0,00</b>	<b>0,00</b>	<b>0,00</b>	<b>0,00</b>	<b>0,00</b>	<b>0,00</b>	<b>0,00</b>
	<b>Darlehen/Innere Darlehen</b>		<b>0,00</b>	<b>0,00</b>	<b>0,00</b>	<b>0,00</b>	<b>0,00</b>	<b>0,00</b>	<b>0,00</b>	<b>0,00</b>
	<b>Finanzierungsleasing</b>		<b>0,00</b>	<b>0,00</b>	<b>0,00</b>	<b>0,00</b>	<b>0,00</b>	<b>0,00</b>	<b>0,00</b>	<b>0,00</b>
	<b>Veräußerung langfristiges Vermögen und sonstiges</b>		<b>0,00</b>	<b>0,00</b>	<b>0,00</b>	<b>0,00</b>	<b>0,00</b>	<b>0,00</b>	<b>0,00</b>	<b>0,00</b>
<b>Finanzierungsergebnis 1850400</b>			<b>-13,80</b>	<b>0,00</b>	<b>0,00</b>	<b>0,00</b>	<b>0,00</b>	<b>0,00</b>	<b>0,00</b>	<b>0,00</b>
	<i>inklusive Vorjahre (gerundet)</i>			<b>0,00</b>	<b>0,00</b>	<b>0,00</b>	<b>0,00</b>	<b>0,00</b>	<b>0,00</b>	



Vorhaben	Vorhabensbezeichnung		RA Vorjahre	VA 2024	VA 2025	Plan 2026	Plan 2027	Plan 2028	Plan 2029	Plan Gesamt (gerundet)
Konto	Bezeichnung									
<b>1850600</b>	<b>Wasserleitungskataster Süd/Ost+Rohr (2023 bis 2025)</b>									
	<b>Auszahlungen - Investitionen - Mittelverwendung</b>		<b>0,00</b>	<b>25.000,00</b>	<b>25.000,00</b>	<b>0,00</b>	<b>0,00</b>	<b>0,00</b>	<b>0,00</b>	<b>50.000,00</b>
	<b>Anschaffungs- oder Herstellungskosten</b>		<b>0,00</b>	<b>25.000,00</b>	<b>25.000,00</b>	<b>0,00</b>	<b>0,00</b>	<b>0,00</b>	<b>0,00</b>	<b>50.000,00</b>
	5/850600-070000 Aktivierungsfähige Rechte (Süd/Ost) (WVA-BA 16)		0,00	25.000,00	25.000,00					50.000,00
	<b>Einzahlungen - Finanzierung - Mittelaufbringung</b>		<b>0,00</b>	<b>25.000,00</b>	<b>25.000,00</b>	<b>0,00</b>	<b>0,00</b>	<b>0,00</b>	<b>0,00</b>	<b>50.000,00</b>
	<b>Mittel aus Geldfluss aus der operativen Gebarung</b>		<b>0,00</b>	<b>25.000,00</b>	<b>0,00</b>	<b>0,00</b>	<b>0,00</b>	<b>0,00</b>	<b>0,00</b>	<b>25.000,00</b>
	6/850600+899000 Zuführung aus operativen HH		0,00	25.000,00	0,00					25.000,00
	<b>Bedarfszuweisungen/KTZ</b>		<b>0,00</b>	<b>0,00</b>	<b>0,00</b>	<b>0,00</b>	<b>0,00</b>	<b>0,00</b>	<b>0,00</b>	<b>0,00</b>
	<b>Haushaltsrücklagen/Zahlungsmittelreserven</b>		<b>0,00</b>	<b>0,00</b>	<b>25.000,00</b>	<b>0,00</b>	<b>0,00</b>	<b>0,00</b>	<b>0,00</b>	<b>25.000,00</b>
	6/850600+894001 Rücklagenentnahme		0,00	0,00	25.000,00					25.000,00
	<b>Sonstige Kapitaltransfers und Subventionen</b>		<b>0,00</b>	<b>0,00</b>	<b>0,00</b>	<b>0,00</b>	<b>0,00</b>	<b>0,00</b>	<b>0,00</b>	<b>0,00</b>
	<b>Darlehen/Innere Darlehen</b>		<b>0,00</b>	<b>0,00</b>	<b>0,00</b>	<b>0,00</b>	<b>0,00</b>	<b>0,00</b>	<b>0,00</b>	<b>0,00</b>
	<b>Finanzierungsleasing</b>		<b>0,00</b>	<b>0,00</b>	<b>0,00</b>	<b>0,00</b>	<b>0,00</b>	<b>0,00</b>	<b>0,00</b>	<b>0,00</b>
	<b>Veräußerung langfristiges Vermögen und sonstiges</b>		<b>0,00</b>	<b>0,00</b>	<b>0,00</b>	<b>0,00</b>	<b>0,00</b>	<b>0,00</b>	<b>0,00</b>	<b>0,00</b>
<b>Finanzierungsergebnis 1850600</b>			<b>0,00</b>	<b>0,00</b>	<b>0,00</b>	<b>0,00</b>	<b>0,00</b>	<b>0,00</b>	<b>0,00</b>	<b>0,00</b>
	<i>inklusive Vorjahre (gerundet)</i>			<b>0,00</b>	<b>0,00</b>	<b>0,00</b>	<b>0,00</b>	<b>0,00</b>	<b>0,00</b>	

Vorhaben	Vorhabensbezeichnung	RA Vorjahre	VA 2024	VA 2025	Plan 2026	Plan 2027	Plan 2028	Plan 2029	Plan Gesamt (gerundet)
Konto	Bezeichnung								
<b>1850700</b>	<b>Wasserleitungskataster Nordost + Sitzenthal (2024 bis 2025)</b>								
Geplante Gesamtkosten:	52.800,00								
<b>Auszahlungen - Investitionen - Mittelverwendung</b>		<b>0,00</b>	<b>52.800,00</b>	<b>52.800,00</b>	<b>0,00</b>	<b>0,00</b>	<b>0,00</b>	<b>0,00</b>	<b>105.600,00</b>
<b>Anschaffungs- oder Herstellungskosten</b>		<b>0,00</b>	<b>52.800,00</b>	<b>52.800,00</b>	<b>0,00</b>	<b>0,00</b>	<b>0,00</b>	<b>0,00</b>	<b>105.600,00</b>
5/850700-070000	WVA-BA 17 - Wasserleitungskataster	0,00	52.800,00	52.800,00					105.600,00
<b>Einzahlungen - Finanzierung - Mittelaufbringung</b>		<b>0,00</b>	<b>52.800,00</b>	<b>52.800,00</b>	<b>0,00</b>	<b>0,00</b>	<b>0,00</b>	<b>0,00</b>	<b>105.600,00</b>
<b>Mittel aus Geldfluss aus der operativen Gebarung</b>		<b>0,00</b>	<b>52.800,00</b>	<b>0,00</b>	<b>0,00</b>	<b>0,00</b>	<b>0,00</b>	<b>0,00</b>	<b>52.800,00</b>
6/850700+899000	Zuführung aus operativen HH	0,00	52.800,00	0,00					52.800,00
<b>Bedarfszuweisungen/KTZ</b>		<b>0,00</b>	<b>0,00</b>	<b>0,00</b>	<b>0,00</b>	<b>0,00</b>	<b>0,00</b>	<b>0,00</b>	<b>0,00</b>
<b>Haushaltsrücklagen/Zahlungsmittelreserven</b>		<b>0,00</b>	<b>0,00</b>	<b>52.800,00</b>	<b>0,00</b>	<b>0,00</b>	<b>0,00</b>	<b>0,00</b>	<b>52.800,00</b>
6/850700+894001	Rücklagenentnahme	0,00	0,00	52.800,00					52.800,00
<b>Sonstige Kapitaltransfers und Subventionen</b>		<b>0,00</b>	<b>0,00</b>	<b>0,00</b>	<b>0,00</b>	<b>0,00</b>	<b>0,00</b>	<b>0,00</b>	<b>0,00</b>
<b>Darlehen/Innere Darlehen</b>		<b>0,00</b>	<b>0,00</b>	<b>0,00</b>	<b>0,00</b>	<b>0,00</b>	<b>0,00</b>	<b>0,00</b>	<b>0,00</b>
<b>Finanzierungsleasing</b>		<b>0,00</b>	<b>0,00</b>	<b>0,00</b>	<b>0,00</b>	<b>0,00</b>	<b>0,00</b>	<b>0,00</b>	<b>0,00</b>
<b>Veräußerung langfristiges Vermögen und sonstiges</b>		<b>0,00</b>	<b>0,00</b>	<b>0,00</b>	<b>0,00</b>	<b>0,00</b>	<b>0,00</b>	<b>0,00</b>	<b>0,00</b>
<b>Finanzierungsergebnis 1850700</b>		<b>0,00</b>	<b>0,00</b>	<b>0,00</b>	<b>0,00</b>	<b>0,00</b>	<b>0,00</b>	<b>0,00</b>	<b>0,00</b>
	<i>inklusive Vorjahre (gerundet)</i>		<b>0,00</b>	<b>0,00</b>	<b>0,00</b>	<b>0,00</b>	<b>0,00</b>	<b>0,00</b>	

Vorhaben	Vorhabensbezeichnung	RA Vorjahre	VA 2024	VA 2025	Plan 2026	Plan 2027	Plan 2028	Plan 2029	Plan Gesamt (gerundet)
Konto	Bezeichnung								
<b>1851010</b>	<b>Ausbau Kläranlage (BA 22) (2021 bis 2030)</b>								
	<b>Auszahlungen - Investitionen - Mittelverwendung</b>	<b>280.473,46</b>	<b>2.100.000,00</b>	<b>4.055.500,00</b>	<b>64.000,00</b>	<b>0,00</b>	<b>0,00</b>	<b>0,00</b>	<b>6.500.000,00</b>
	<b>Anschaffungs- oder Herstellungskosten</b>	<b>280.473,46</b>	<b>2.100.000,00</b>	<b>4.055.500,00</b>	<b>64.000,00</b>	<b>0,00</b>	<b>0,00</b>	<b>0,00</b>	<b>6.500.000,00</b>
5/851010-004000	BA 22 - Ausbau Kläranlage (Erd- und Baumeister incl. Planung+ÖBA)	280.473,46	2.100.000,00	2.494.000,00	64.000,00	0,00	0,00	0,00	4.938.500,00
5/851010-020000	BA 22 - Maschinen und maschinelle Anlagen (Kläranlage)	0,00	0,00	1.561.500,00	0,00	0,00	0,00	0,00	1.561.500,00
	<b>Einzahlungen - Finanzierung - Mittelaufbringung</b>	<b>279.955,26</b>	<b>2.100.000,00</b>	<b>4.120.000,00</b>	<b>0,00</b>	<b>0,00</b>	<b>0,00</b>	<b>0,00</b>	<b>6.500.000,00</b>
	<b>Mittel aus Geldfluss aus der operativen Gebarung</b>	<b>58.931,91</b>	<b>0,00</b>	<b>0,00</b>	<b>0,00</b>	<b>0,00</b>	<b>0,00</b>	<b>0,00</b>	<b>58.900,00</b>
6/851010+829910	BA 22 - Zuführung von operative Gebarung	58.931,91	0,00	0,00	0,00	0,00	0,00	0,00	58.900,00
	<b>Bedarfszuweisungen/KTZ</b>	<b>0,00</b>	<b>0,00</b>	<b>0,00</b>	<b>0,00</b>	<b>0,00</b>	<b>0,00</b>	<b>0,00</b>	<b>0,00</b>
	<b>Haushaltsrücklagen/Zahlungsmittelreserven</b>	<b>165.000,00</b>	<b>0,00</b>	<b>0,00</b>	<b>0,00</b>	<b>0,00</b>	<b>0,00</b>	<b>0,00</b>	<b>165.000,00</b>
6/851010+894001	BA 22 - Rücklagenentnahme - Ausbau Kläranlage	165.000,00	0,00	0,00	0,00	0,00	0,00	0,00	165.000,00
	<b>Sonstige Kapitaltransfers und Subventionen</b>	<b>56.023,35</b>	<b>0,00</b>	<b>0,00</b>	<b>0,00</b>	<b>0,00</b>	<b>0,00</b>	<b>0,00</b>	<b>56.000,00</b>
6/851010+862000	Beitrag Gemeinde Dunkelsteinerwald	56.023,35	0,00	0,00	0,00	0,00	0,00	0,00	56.000,00
	<b>Darlehen/Innere Darlehen</b>	<b>0,00</b>	<b>2.100.000,00</b>	<b>4.120.000,00</b>	<b>0,00</b>	<b>0,00</b>	<b>0,00</b>	<b>0,00</b>	<b>6.220.000,00</b>
49/8	BA 22 - Ausbau Kläranlage	0,00	2.100.000,00	4.120.000,00	0,00	0,00	0,00	0,00	6.220.000,00
	<b>Finanzierungsleasing</b>	<b>0,00</b>	<b>0,00</b>	<b>0,00</b>	<b>0,00</b>	<b>0,00</b>	<b>0,00</b>	<b>0,00</b>	<b>0,00</b>
	<b>Veräußerung langfristiges Vermögen und sonstiges</b>	<b>0,00</b>	<b>0,00</b>	<b>0,00</b>	<b>0,00</b>	<b>0,00</b>	<b>0,00</b>	<b>0,00</b>	<b>0,00</b>
<b>Finanzierungsergebnis 1851010</b>		<b>-518,20</b>	<b>0,00</b>	<b>64.500,00</b>	<b>-64.000,00</b>	<b>0,00</b>	<b>0,00</b>	<b>0,00</b>	<b>0,00</b>
<i>inklusive Vorjahre (gerundet)</i>			<b>-500,00</b>	<b>64.000,00</b>	<b>0,00</b>	<b>0,00</b>	<b>0,00</b>	<b>0,00</b>	

Vorhaben	Vorhabensbezeichnung	RA Vorjahre	VA 2024	VA 2025	Plan 2026	Plan 2027	Plan 2028	Plan 2029	Plan Gesamt (gerundet)
Konto	Bezeichnung								
<b>1851020</b>	<b>Errichtung Neubach - BA 20 (2021 bis 2026)</b>								
	<b>Auszahlungen - Investitionen - Mittelverwendung</b>	<b>1.409.862,74</b>	<b>309.900,00</b>	<b>0,00</b>	<b>0,00</b>	<b>0,00</b>	<b>0,00</b>	<b>0,00</b>	<b>1.719.800,00</b>
	<b>Anschaffungs- oder Herstellungskosten</b>	<b>1.409.862,74</b>	<b>300.000,00</b>	<b>0,00</b>	<b>0,00</b>	<b>0,00</b>	<b>0,00</b>	<b>0,00</b>	<b>1.709.900,00</b>
5/851000-004450	BA 20 - Neuerrichtung Neubach incl. Planung	1.352.458,93	300.000,00	0,00	0,00				1.652.500,00
5/851000-020000	BA 20 - Kanal Neubach Maschinen und maschinelle Anlagen	57.403,81	0,00	0,00	0,00				57.400,00
	<b>Korrektur Auszahlungen VA 2024</b>	<b>0,00</b>	<b>9.900,00</b>	<b>0,00</b>	<b>0,00</b>	<b>0,00</b>	<b>0,00</b>	<b>0,00</b>	<b>9.900,00</b>
	<b>Einzahlungen - Finanzierung - Mittelaufbringung</b>	<b>1.419.800,00</b>	<b>300.000,00</b>	<b>0,00</b>	<b>0,00</b>	<b>0,00</b>	<b>0,00</b>	<b>0,00</b>	<b>1.719.800,00</b>
	<b>Mittel aus Geldfluss aus der operativen Gebarung</b>	<b>0,00</b>	<b>175.000,00</b>	<b>0,00</b>	<b>0,00</b>	<b>0,00</b>	<b>0,00</b>	<b>0,00</b>	<b>175.000,00</b>
6/851020+899000	Zuführung vom operativen HH (Baukostenbeitrag Anschlussgeb.)	0,00	175.000,00	0,00	0,00				175.000,00
	<b>Bedarfszuweisungen/KTZ</b>	<b>0,00</b>	<b>0,00</b>	<b>0,00</b>	<b>0,00</b>	<b>0,00</b>	<b>0,00</b>	<b>0,00</b>	<b>0,00</b>
	<b>Haushaltsrücklagen/Zahlungsmittelreserven</b>	<b>0,00</b>	<b>0,00</b>	<b>0,00</b>	<b>0,00</b>	<b>0,00</b>	<b>0,00</b>	<b>0,00</b>	<b>0,00</b>
	<b>Sonstige Kapitaltransfers und Subventionen</b>	<b>0,00</b>	<b>0,00</b>	<b>0,00</b>	<b>0,00</b>	<b>0,00</b>	<b>0,00</b>	<b>0,00</b>	<b>0,00</b>
	<b>Darlehen/Innere Darlehen</b>	<b>1.419.800,00</b>	<b>125.000,00</b>	<b>0,00</b>	<b>0,00</b>	<b>0,00</b>	<b>0,00</b>	<b>0,00</b>	<b>1.544.800,00</b>
46/16	BA 20 - Neuerrichtung Kanal Neubach	1.419.800,00	125.000,00	0,00	0,00				1.544.800,00
	<b>Finanzierungsleasing</b>	<b>0,00</b>	<b>0,00</b>	<b>0,00</b>	<b>0,00</b>	<b>0,00</b>	<b>0,00</b>	<b>0,00</b>	<b>0,00</b>
	<b>Veräußerung langfristiges Vermögen und sonstiges</b>	<b>0,00</b>	<b>0,00</b>	<b>0,00</b>	<b>0,00</b>	<b>0,00</b>	<b>0,00</b>	<b>0,00</b>	<b>0,00</b>
<b>Finanzierungsergebnis 1851020</b>		<b>9.937,26</b>	<b>-9.900,00</b>	<b>0,00</b>	<b>0,00</b>	<b>0,00</b>	<b>0,00</b>	<b>0,00</b>	<b>0,00</b>
	<i>inklusive Vorjahre (gerundet)</i>		<b>0,00</b>	<b>0,00</b>	<b>0,00</b>	<b>0,00</b>	<b>0,00</b>	<b>0,00</b>	

Vorhaben	Vorhabensbezeichnung		RA Vorjahre	VA 2024	VA 2025	Plan 2026	Plan 2027	Plan 2028	Plan 2029	Plan Gesamt (gerundet)
Konto	Bezeichnung									
<b>1851030</b>	<b>Leitungskataster Ldf.West BA 21 (2021 bis 2026)</b>									
Auszahlungen - Investitionen - Mittelverwendung			83.586,25	0,00	0,00	0,00	0,00	0,00	0,00	83.600,00
Anschaffungs- oder Herstellungskosten			83.586,25	0,00	0,00	0,00	0,00	0,00	0,00	83.600,00
5/851000-004444	BA 21 - Leitungskataster Ldf.West/Nord incl.Planung		83.586,25	0,00	0,00	0,00				83.600,00
Einzahlungen - Finanzierung - Mittelaufbringung			83.000,00	600,00	0,00	0,00	0,00	0,00	0,00	83.600,00
Mittel aus Geldfluss aus der operativen Gebarung			0,00	0,00	0,00	0,00	0,00	0,00	0,00	0,00
Bedarfszuweisungen/KTZ			0,00	0,00	0,00	0,00	0,00	0,00	0,00	0,00
Haushaltsrücklagen/Zahlungsmittelreserven			83.000,00	0,00	0,00	0,00	0,00	0,00	0,00	83.000,00
6/851000+894301	BA 21 - Rücklagenentnahme		83.000,00	0,00	0,00	0,00				83.000,00
Sonstige Kapitaltransfers und Subventionen			0,00	0,00	0,00	0,00	0,00	0,00	0,00	0,00
Darlehen/Innere Darlehen			0,00	0,00	0,00	0,00	0,00	0,00	0,00	0,00
Finanzierungsleasing			0,00	0,00	0,00	0,00	0,00	0,00	0,00	0,00
Veräußerung langfristiges Vermögen und sonstiges			0,00	0,00	0,00	0,00	0,00	0,00	0,00	0,00
Korrektur Einzahlungen VA 2024			0,00	600,00	0,00	0,00	0,00	0,00	0,00	600,00
<b>Finanzierungsergebnis 1851030</b>			<b>-586,25</b>	<b>600,00</b>	<b>0,00</b>	<b>0,00</b>	<b>0,00</b>	<b>0,00</b>	<b>0,00</b>	<b>0,00</b>
	<i>inklusive Vorjahre (gerundet)</i>			<b>0,00</b>	<b>0,00</b>	<b>0,00</b>	<b>0,00</b>	<b>0,00</b>	<b>0,00</b>	

Vorhaben	Vorhabensbezeichnung		RA Vorjahre	VA 2024	VA 2025	Plan 2026	Plan 2027	Plan 2028	Plan 2029	Plan Gesamt (gerundet)
Konto	Bezeichnung									
<b>1851040</b>	<b>ABA-BA 23 Regenwasserplan (2022 bis 2026)</b>									
	<b>Auszahlungen - Investitionen - Mittelverwendung</b>		<b>20.131,33</b>	<b>4.800,00</b>	<b>0,00</b>	<b>0,00</b>	<b>0,00</b>	<b>0,00</b>	<b>0,00</b>	<b>24.900,00</b>
	<b>Anschaffungs- oder Herstellungskosten</b>		<b>20.131,33</b>	<b>5.000,00</b>	<b>0,00</b>	<b>0,00</b>	<b>0,00</b>	<b>0,00</b>	<b>0,00</b>	<b>25.100,00</b>
	5/851040-070000 Aktivierungsfähige Rechte (ABA-BA 23)		20.131,33	5.000,00	0,00	0,00				25.100,00
	<b>Korrektur Auszahlungen VA 2024</b>		<b>0,00</b>	<b>-200,00</b>	<b>0,00</b>	<b>0,00</b>	<b>0,00</b>	<b>0,00</b>	<b>0,00</b>	<b>-200,00</b>
	<b>Einzahlungen - Finanzierung - Mittelaufbringung</b>		<b>19.958,81</b>	<b>5.000,00</b>	<b>0,00</b>	<b>0,00</b>	<b>0,00</b>	<b>0,00</b>	<b>0,00</b>	<b>25.000,00</b>
	<b>Mittel aus Geldfluss aus der operativen Gebarung</b>		<b>9.958,81</b>	<b>0,00</b>	<b>0,00</b>	<b>0,00</b>	<b>0,00</b>	<b>0,00</b>	<b>0,00</b>	<b>10.000,00</b>
	6/851040+829910 Sonstige Erträge (ABA-BA 23)		9.958,81	0,00	0,00	0,00				10.000,00
	<b>Bedarfszuweisungen/KTZ</b>		<b>0,00</b>	<b>0,00</b>	<b>0,00</b>	<b>0,00</b>	<b>0,00</b>	<b>0,00</b>	<b>0,00</b>	<b>0,00</b>
	<b>Haushaltsrücklagen/Zahlungsmittelreserven</b>		<b>10.000,00</b>	<b>5.000,00</b>	<b>0,00</b>	<b>0,00</b>	<b>0,00</b>	<b>0,00</b>	<b>0,00</b>	<b>15.000,00</b>
	6/851040+894001 BA 23 - Rücklagenentnahme		10.000,00	5.000,00	0,00	0,00				15.000,00
	<b>Sonstige Kapitaltransfers und Subventionen</b>		<b>0,00</b>	<b>0,00</b>	<b>0,00</b>	<b>0,00</b>	<b>0,00</b>	<b>0,00</b>	<b>0,00</b>	<b>0,00</b>
	<b>Darlehen/Innere Darlehen</b>		<b>0,00</b>	<b>0,00</b>	<b>0,00</b>	<b>0,00</b>	<b>0,00</b>	<b>0,00</b>	<b>0,00</b>	<b>0,00</b>
	<b>Finanzierungsleasing</b>		<b>0,00</b>	<b>0,00</b>	<b>0,00</b>	<b>0,00</b>	<b>0,00</b>	<b>0,00</b>	<b>0,00</b>	<b>0,00</b>
	<b>Veräußerung langfristiges Vermögen und sonstiges</b>		<b>0,00</b>	<b>0,00</b>	<b>0,00</b>	<b>0,00</b>	<b>0,00</b>	<b>0,00</b>	<b>0,00</b>	<b>0,00</b>
<b>Finanzierungsergebnis 1851040</b>			<b>-172,52</b>	<b>200,00</b>	<b>0,00</b>	<b>0,00</b>	<b>0,00</b>	<b>0,00</b>	<b>0,00</b>	<b>0,00</b>
	<i>inklusive Vorjahre (gerundet)</i>			<b>0,00</b>	<b>0,00</b>	<b>0,00</b>	<b>0,00</b>	<b>0,00</b>	<b>0,00</b>	

Vorhaben	Vorhabensbezeichnung		RA Vorjahre	VA 2024	VA 2025	Plan 2026	Plan 2027	Plan 2028	Plan 2029	Plan Gesamt (gerundet)
Konto	Bezeichnung									
<b>1851050</b>	<b>Kataster Süd/West (incl.Sitzenthal Rohr) - BA 25 (2023 bis 2025)</b>									
Auszahlungen - Investitionen - Mittelverwendung			5.000,00	45.000,00	45.000,00	0,00	0,00	0,00	0,00	95.000,00
Anschaffungs- oder Herstellungskosten			5.000,00	45.000,00	45.000,00	0,00	0,00	0,00	0,00	95.000,00
5/851050-070000	Aktivierungsfähige Rechte (Kataster Süd/West) (ABA-BA 25)		5.000,00	45.000,00	45.000,00					95.000,00
Einzahlungen - Finanzierung - Mittelaufbringung			5.000,00	45.000,00	45.000,00	0,00	0,00	0,00	0,00	95.000,00
Mittel aus Geldfluss aus der operativen Gebarung			0,00	0,00	0,00	0,00	0,00	0,00	0,00	0,00
Bedarfszuweisungen/KTZ			0,00	0,00	0,00	0,00	0,00	0,00	0,00	0,00
Haushaltsrücklagen/Zahlungsmittelreserven			5.000,00	45.000,00	45.000,00	0,00	0,00	0,00	0,00	95.000,00
6/851050+894001	Rücklagenentnahme ABA-BA 25		5.000,00	45.000,00	45.000,00					95.000,00
Sonstige Kapitaltransfers und Subventionen			0,00	0,00	0,00	0,00	0,00	0,00	0,00	0,00
Darlehen/Innere Darlehen			0,00	0,00	0,00	0,00	0,00	0,00	0,00	0,00
Finanzierungsleasing			0,00	0,00	0,00	0,00	0,00	0,00	0,00	0,00
Veräußerung langfristiges Vermögen und sonstiges			0,00	0,00	0,00	0,00	0,00	0,00	0,00	0,00
<b>Finanzierungsergebnis 1851050</b>			<b>0,00</b>	<b>0,00</b>	<b>0,00</b>	<b>0,00</b>	<b>0,00</b>	<b>0,00</b>	<b>0,00</b>	<b>0,00</b>
<i>inklusive Vorjahre (gerundet)</i>				<b>0,00</b>	<b>0,00</b>	<b>0,00</b>	<b>0,00</b>	<b>0,00</b>	<b>0,00</b>	

Vorhaben	Vorhabensbezeichnung		RA Vorjahre	VA 2024	VA 2025	Plan 2026	Plan 2027	Plan 2028	Plan 2029	Plan Gesamt (gerundet)
Konto	Bezeichnung									
<b>1851060</b>	<b>Umlegung Schulkanal - BA 24 (2023 bis 2026)</b>									
Auszahlungen - Investitionen - Mittelverwendung			16.292,60	8.700,00	0,00	0,00	0,00	0,00	0,00	25.000,00
Anschaffungs- oder Herstellungskosten			16.292,60	10.000,00	0,00	0,00	0,00	0,00	0,00	26.300,00
5/851060-004000	Planung und Bau		16.292,60	10.000,00	0,00	0,00				26.300,00
Korrektur Auszahlungen VA 2024			0,00	-1.300,00	0,00	0,00	0,00	0,00	0,00	-1.300,00
Einzahlungen - Finanzierung - Mittelaufbringung			15.000,00	10.000,00	0,00	0,00	0,00	0,00	0,00	25.000,00
Mittel aus Geldfluss aus der operativen Gebarung			0,00	0,00	0,00	0,00	0,00	0,00	0,00	0,00
Bedarfszuweisungen/KTZ			0,00	0,00	0,00	0,00	0,00	0,00	0,00	0,00
Haushaltsrücklagen/Zahlungsmittelreserven			15.000,00	10.000,00	0,00	0,00	0,00	0,00	0,00	25.000,00
6/851060+894001	Rücklagenentnahme		15.000,00	10.000,00	0,00	0,00				25.000,00
Sonstige Kapitaltransfers und Subventionen			0,00	0,00	0,00	0,00	0,00	0,00	0,00	0,00
Darlehen/Innere Darlehen			0,00	0,00	0,00	0,00	0,00	0,00	0,00	0,00
Finanzierungsleasing			0,00	0,00	0,00	0,00	0,00	0,00	0,00	0,00
Veräußerung langfristiges Vermögen und sonstiges			0,00	0,00	0,00	0,00	0,00	0,00	0,00	0,00
<b>Finanzierungsergebnis 1851060</b>			<b>-1.292,60</b>	<b>1.300,00</b>	<b>0,00</b>	<b>0,00</b>	<b>0,00</b>	<b>0,00</b>	<b>0,00</b>	<b>0,00</b>
	<i>inklusive Vorjahre (gerundet)</i>			<b>0,00</b>	<b>0,00</b>	<b>0,00</b>	<b>0,00</b>	<b>0,00</b>	<b>0,00</b>	



Vorhaben	Vorhabensbezeichnung		RA Vorjahre	VA 2024	VA 2025	Plan 2026	Plan 2027	Plan 2028	Plan 2029	Plan Gesamt (gerundet)
Konto	Bezeichnung									
<b>1851090</b>	<b>Kanal Wachaustraße (2023 bis 2025)</b>									
	<b>Auszahlungen - Investitionen - Mittelverwendung</b>		<b>0,00</b>	<b>62.000,00</b>	<b>0,00</b>	<b>0,00</b>	<b>0,00</b>	<b>0,00</b>	<b>0,00</b>	<b>62.000,00</b>
	<b>Anschaffungs- oder Herstellungskosten</b>		<b>0,00</b>	<b>62.000,00</b>	<b>0,00</b>	<b>0,00</b>	<b>0,00</b>	<b>0,00</b>	<b>0,00</b>	<b>62.000,00</b>
	5/851090-004000	Austausch Kanal Wachaustraße	0,00	62.000,00	0,00					62.000,00
	<b>Einzahlungen - Finanzierung - Mittelaufbringung</b>		<b>0,00</b>	<b>62.000,00</b>	<b>0,00</b>	<b>0,00</b>	<b>0,00</b>	<b>0,00</b>	<b>0,00</b>	<b>62.000,00</b>
	<b>Mittel aus Geldfluss aus der operativen Gebarung</b>		<b>0,00</b>	<b>0,00</b>	<b>0,00</b>	<b>0,00</b>	<b>0,00</b>	<b>0,00</b>	<b>0,00</b>	<b>0,00</b>
	<b>Bedarfszuweisungen/KTZ</b>		<b>0,00</b>	<b>0,00</b>	<b>0,00</b>	<b>0,00</b>	<b>0,00</b>	<b>0,00</b>	<b>0,00</b>	<b>0,00</b>
	<b>Haushaltsrücklagen/Zahlungsmittelreserven</b>		<b>0,00</b>	<b>62.000,00</b>	<b>0,00</b>	<b>0,00</b>	<b>0,00</b>	<b>0,00</b>	<b>0,00</b>	<b>62.000,00</b>
	6/851090+894001	Rücklagenentnahme Wachaustraße	0,00	62.000,00	0,00					62.000,00
	<b>Sonstige Kapitaltransfers und Subventionen</b>		<b>0,00</b>	<b>0,00</b>	<b>0,00</b>	<b>0,00</b>	<b>0,00</b>	<b>0,00</b>	<b>0,00</b>	<b>0,00</b>
	<b>Darlehen/Innere Darlehen</b>		<b>0,00</b>	<b>0,00</b>	<b>0,00</b>	<b>0,00</b>	<b>0,00</b>	<b>0,00</b>	<b>0,00</b>	<b>0,00</b>
	<b>Finanzierungsleasing</b>		<b>0,00</b>	<b>0,00</b>	<b>0,00</b>	<b>0,00</b>	<b>0,00</b>	<b>0,00</b>	<b>0,00</b>	<b>0,00</b>
	<b>Veräußerung langfristiges Vermögen und sonstiges</b>		<b>0,00</b>	<b>0,00</b>	<b>0,00</b>	<b>0,00</b>	<b>0,00</b>	<b>0,00</b>	<b>0,00</b>	<b>0,00</b>
<b>Finanzierungsergebnis 1851090</b>			<b>0,00</b>	<b>0,00</b>	<b>0,00</b>	<b>0,00</b>	<b>0,00</b>	<b>0,00</b>	<b>0,00</b>	<b>0,00</b>
		<i>inklusive Vorjahre (gerundet)</i>		<b>0,00</b>	<b>0,00</b>	<b>0,00</b>	<b>0,00</b>	<b>0,00</b>	<b>0,00</b>	

Vorhaben	Vorhabensbezeichnung		RA Vorjahre	VA 2024	VA 2025	Plan 2026	Plan 2027	Plan 2028	Plan 2029	Plan Gesamt (gerundet)
Konto	Bezeichnung									
<b>1851110</b>	<b>ABA BA-27, HW-Schäden (2025 bis 2026)</b>									
	<b>Auszahlungen - Investitionen - Mittelverwendung</b>		<b>0,00</b>	<b>0,00</b>	<b>140.000,00</b>	<b>0,00</b>	<b>0,00</b>	<b>0,00</b>	<b>0,00</b>	<b>140.000,00</b>
	<b>Anschaffungs- oder Herstellungskosten</b>		<b>0,00</b>	<b>0,00</b>	<b>140.000,00</b>	<b>0,00</b>	<b>0,00</b>	<b>0,00</b>	<b>0,00</b>	<b>140.000,00</b>
	5/851110-042000	Amts-, Betriebs- und Geschäftsausstattung	0,00		140.000,00	0,00				140.000,00
	<b>Einzahlungen - Finanzierung - Mittelaufbringung</b>		<b>0,00</b>	<b>0,00</b>	<b>140.000,00</b>	<b>0,00</b>	<b>0,00</b>	<b>0,00</b>	<b>0,00</b>	<b>140.000,00</b>
	<b>Mittel aus Geldfluss aus der operativen Gebarung</b>		<b>0,00</b>	<b>0,00</b>	<b>0,00</b>	<b>0,00</b>	<b>0,00</b>	<b>0,00</b>	<b>0,00</b>	<b>0,00</b>
	<b>Bedarfszuweisungen/KTZ</b>		<b>0,00</b>	<b>0,00</b>	<b>0,00</b>	<b>0,00</b>	<b>0,00</b>	<b>0,00</b>	<b>0,00</b>	<b>0,00</b>
	<b>Haushaltsrücklagen/Zahlungsmittelreserven</b>		<b>0,00</b>	<b>0,00</b>	<b>70.000,00</b>	<b>0,00</b>	<b>0,00</b>	<b>0,00</b>	<b>0,00</b>	<b>70.000,00</b>
	6/851110+894001	BA27 - Rücklagenentnahme	0,00		70.000,00	0,00				70.000,00
	<b>Sonstige Kapitaltransfers und Subventionen</b>		<b>0,00</b>	<b>0,00</b>	<b>70.000,00</b>	<b>0,00</b>	<b>0,00</b>	<b>0,00</b>	<b>0,00</b>	<b>70.000,00</b>
	6/851110+300000	Landesförderungen	0,00		70.000,00	0,00				70.000,00
	<b>Darlehen/Innere Darlehen</b>		<b>0,00</b>	<b>0,00</b>	<b>0,00</b>	<b>0,00</b>	<b>0,00</b>	<b>0,00</b>	<b>0,00</b>	<b>0,00</b>
	<b>Finanzierungsleasing</b>		<b>0,00</b>	<b>0,00</b>	<b>0,00</b>	<b>0,00</b>	<b>0,00</b>	<b>0,00</b>	<b>0,00</b>	<b>0,00</b>
	<b>Veräußerung langfristiges Vermögen und sonstiges</b>		<b>0,00</b>	<b>0,00</b>	<b>0,00</b>	<b>0,00</b>	<b>0,00</b>	<b>0,00</b>	<b>0,00</b>	<b>0,00</b>
<b>Finanzierungsergebnis 1851110</b>			<b>0,00</b>	<b>0,00</b>	<b>0,00</b>	<b>0,00</b>	<b>0,00</b>	<b>0,00</b>	<b>0,00</b>	<b>0,00</b>
		<i>inklusive Vorjahre (gerundet)</i>		<b>0,00</b>	<b>0,00</b>	<b>0,00</b>	<b>0,00</b>	<b>0,00</b>	<b>0,00</b>	

Vorhaben	Vorhabensbezeichnung		RA Vorjahre	VA 2024	VA 2025	Plan 2026	Plan 2027	Plan 2028	Plan 2029	Plan Gesamt (gerundet)
Konto	Bezeichnung									
<b>2202500</b>	<b>Sonstige Investitionen 2025 (2025 bis 2025)</b>									
	<b>Auszahlungen - Investitionen - Mittelverwendung</b>		<b>0,00</b>	<b>0,00</b>	<b>213.300,00</b>	<b>0,00</b>	<b>0,00</b>	<b>0,00</b>	<b>0,00</b>	<b>213.300,00</b>
	<b>Anschaffungs- oder Herstellungskosten</b>		<b>0,00</b>	<b>0,00</b>	<b>213.300,00</b>	<b>0,00</b>	<b>0,00</b>	<b>0,00</b>	<b>0,00</b>	<b>213.300,00</b>
1/016000-042000	EDV-Neu		0,00		13.000,00					13.000,00
1/029000-042000	Betriebsausstattung		0,00		16.300,00					16.300,00
1/031000-070000	Bebauungsplan (aktivierungspflichtig)		0,00		3.000,00					3.000,00
1/031000-070100	Flächenwidmungsplan (aktivierungspflichtig)		0,00		3.000,00					3.000,00
1/240200-042000	Kdg.2 - Betriebsausstattung		0,00		1.500,00					1.500,00
1/240300-042000	Kdg.3 - Betriebsausstattung		0,00		1.000,00					1.000,00
1/240400-042000	KiLo - Betriebsausstattung		0,00		1.800,00					1.800,00
1/240500-042000	Kdg.IV - Betriebsausstattung		0,00		1.500,00					1.500,00
1/259000-010000	Gebäude und Anlagen		0,00		500,00					500,00
1/259000-042000	Betriebsausstattung		0,00		500,00					500,00
1/322000-042000	Amts-, Betriebs- und Geschäftsausstattung		0,00		7.000,00					7.000,00
1/520000-006000	Grundstückseinrichtungen		0,00		1.000,00					1.000,00
1/815000-006000	Anschaffungen		0,00		25.000,00					25.000,00
1/816000-050000	Errichtung und Erweiterung Straßenbeleuchtung		0,00		2.000,00					2.000,00
1/817000-042000	Betriebsausstattung		0,00		40.000,00					40.000,00
1/817000-050000	Umwandlung Erdgräber/Erdurnengräber		0,00		6.000,00					6.000,00
1/820000-042000	Betriebsausstattung		0,00		18.300,00					18.300,00
1/840000-001000	Ankauf von Grundstücken		0,00		1.000,00					1.000,00
1/850000-004000	Erweiterung WVA/Leitungsnetz		0,00		5.000,00					5.000,00
1/850000-004100	Erweiterung WVA/Hausanschlüsse		0,00		5.000,00					5.000,00
1/850000-042000	Betriebsausstattung		0,00		32.500,00					32.500,00
1/851000-004000	Erweiterung ABA - Leitungsnetz/ Pumpstationen		0,00		5.000,00					5.000,00
1/851000-004100	Erweiterung ABA - Hausanschlüsse		0,00		5.000,00					5.000,00
1/851000-042000	Betriebsausstattung		0,00		15.200,00					15.200,00
1/894000-042000	Betriebsausstattung ohne VA		0,00		3.200,00					3.200,00
	<b>Einzahlungen - Finanzierung - Mittelaufbringung</b>		<b>0,00</b>	<b>0,00</b>	<b>0,00</b>	<b>0,00</b>	<b>0,00</b>	<b>0,00</b>	<b>0,00</b>	<b>0,00</b>
	<b>Mittel aus Geldfluss aus der operativen Gebarung</b>		<b>0,00</b>	<b>0,00</b>	<b>0,00</b>	<b>0,00</b>	<b>0,00</b>	<b>0,00</b>	<b>0,00</b>	<b>0,00</b>
	<b>Bedarfszuweisungen/KTZ</b>		<b>0,00</b>	<b>0,00</b>	<b>0,00</b>	<b>0,00</b>	<b>0,00</b>	<b>0,00</b>	<b>0,00</b>	<b>0,00</b>
	<b>Haushaltsrücklagen/Zahlungsmittelreserven</b>		<b>0,00</b>	<b>0,00</b>	<b>0,00</b>	<b>0,00</b>	<b>0,00</b>	<b>0,00</b>	<b>0,00</b>	<b>0,00</b>

Vorhaben	Vorhabensbezeichnung								
Konto	Bezeichnung	RA Vorjahre	VA 2024	VA 2025	Plan 2026	Plan 2027	Plan 2028	Plan 2029	Plan Gesamt (gerundet)
	Sonstige Kapitaltransfers und Subventionen	0,00	0,00	0,00	0,00	0,00	0,00	0,00	0,00
	Darlehen/Innere Darlehen	0,00	0,00	0,00	0,00	0,00	0,00	0,00	0,00
	Finanzierungsleasing	0,00	0,00	0,00	0,00	0,00	0,00	0,00	0,00
	Veräußerung langfristiges Vermögen und sonstiges	0,00	0,00	0,00	0,00	0,00	0,00	0,00	0,00
<b>Finanzierungsergebnis 2202500</b>		<b>0,00</b>	<b>0,00</b>	<b>-213.300,00</b>	<b>0,00</b>	<b>0,00</b>	<b>0,00</b>	<b>0,00</b>	<b>-213.300,00</b>
	<i>inklusive Vorjahre (gerundet)</i>		<b>0,00</b>	<b>-213.300,00</b>	<b>-213.300,00</b>	<b>-213.300,00</b>	<b>-213.300,00</b>	<b>-213.300,00</b>	

Vorhaben	Vorhabensbezeichnung		RA Vorjahre	VA 2024	VA 2025	Plan 2026	Plan 2027	Plan 2028	Plan 2029	Plan Gesamt (gerundet)
Konto	Bezeichnung									
<b>1612000</b>	<b>Straßenbau und Straßenbeleuchtung (1990 bis 2999)</b>									
<b>Auszahlungen - Investitionen - Mittelverwendung</b>			<b>3.680.847,98</b>	<b>1.547.200,00</b>	<b>552.000,00</b>	<b>320.000,00</b>	<b>305.000,00</b>	<b>305.000,00</b>	<b>305.000,00</b>	<b>7.015.000,00</b>
<b>Anschaffungs- oder Herstellungskosten</b>			<b>3.680.847,98</b>	<b>1.147.200,00</b>	<b>552.000,00</b>	<b>320.000,00</b>	<b>305.000,00</b>	<b>305.000,00</b>	<b>305.000,00</b>	<b>6.615.000,00</b>
5/612000-002000	Gemeindestraßenbau inkl. Planung		1.775.959,61	956.200,00	287.000,00	255.000,00	255.000,00	255.000,00	255.000,00	4.039.200,00
5/612000-002010	Straßenbau incl. Planung B1 Loosdorf West		1.517.694,92	0,00	0,00	0,00	0,00	0,00	0,00	1.517.700,00
5/612000-002020	Straßenbau incl. Planung B1 Loosdorf Ost		0,00	0,00	15.000,00	15.000,00	0,00	0,00	0,00	30.000,00
5/612000-005000	Straßenbeleuchtung incl. Planung B1 Loosdorf West		100.607,87	0,00	0,00	0,00	0,00	0,00	0,00	100.600,00
5/612000-050000	Straßenbeleuchtung neu incl. Planung		261.029,87	191.000,00	50.000,00	50.000,00	50.000,00	50.000,00	50.000,00	702.000,00
5/612000-050100	E-Tankstellen Loosdorf West		25.555,71	0,00	0,00	0,00	0,00	0,00	0,00	25.600,00
5/612001-002000	Prägartfeldstraße Bau inkl. Planung		0,00	0,00	200.000,00	0,00	0,00	0,00	0,00	200.000,00
<b>Korrektur Auszahlungen VA 2024</b>			<b>0,00</b>	<b>400.000,00</b>	<b>0,00</b>	<b>0,00</b>	<b>0,00</b>	<b>0,00</b>	<b>0,00</b>	<b>400.000,00</b>
<b>Einzahlungen - Finanzierung - Mittelaufbringung</b>			<b>3.680.847,98</b>	<b>749.900,00</b>	<b>953.300,00</b>	<b>355.000,00</b>	<b>355.000,00</b>	<b>355.000,00</b>	<b>355.000,00</b>	<b>6.804.000,00</b>
<b>Mittel aus Geldfluss aus der operativen Gebarung</b>			<b>1.076.226,21</b>	<b>159.800,00</b>	<b>0,00</b>	<b>0,00</b>	<b>0,00</b>	<b>0,00</b>	<b>0,00</b>	<b>1.236.000,00</b>
6/612000+829910	Sonstige Erträge (Zuführung operative Gebarung)		527.383,61	0,00	0,00	0,00	0,00	0,00	0,00	527.400,00
6/612000+829960	Sonstige Erträge - Übernahme 2019		548.842,60	0,00	0,00	0,00	0,00	0,00	0,00	548.800,00
6/612000+899000	Zuführung aus operativer Gebarung		0,00	159.800,00	0,00	0,00	0,00	0,00	0,00	159.800,00
<b>Bedarfszuweisungen/KTZ</b>			<b>1.170.200,00</b>	<b>440.000,00</b>	<b>505.000,00</b>	<b>355.000,00</b>	<b>355.000,00</b>	<b>355.000,00</b>	<b>355.000,00</b>	<b>3.535.200,00</b>
6/612000+301000	Landesbeitrag Radweg Wachaustraße		40.000,00	85.000,00	0,00	0,00	0,00	0,00	0,00	125.000,00
6/612000+301100	Dorferneuerung - Förderung B1 Grünraumpflege		36.000,00	0,00	0,00	0,00	0,00	0,00	0,00	36.000,00
6/612000+871000	BZ Straßenbau		1.080.000,00	350.000,00	500.000,00	350.000,00	350.000,00	350.000,00	350.000,00	3.330.000,00
6/612000+871200	BZ Straßenbeleuchtung		14.200,00	5.000,00	5.000,00	5.000,00	5.000,00	5.000,00	5.000,00	44.200,00
<b>Haushaltsrücklagen/Zahlungsmittelreserven</b>			<b>0,00</b>	<b>0,00</b>	<b>0,00</b>	<b>0,00</b>	<b>0,00</b>	<b>0,00</b>	<b>0,00</b>	<b>0,00</b>

Vorhaben	Vorhabensbezeichnung		RA Vorjahre	VA 2024	VA 2025	Plan 2026	Plan 2027	Plan 2028	Plan 2029	Plan Gesamt (gerundet)
Konto	Bezeichnung									
<b>Sonstige Kapitaltransfers und Subventionen</b>			<b>402.421,77</b>	<b>547.400,00</b>	<b>448.300,00</b>	<b>0,00</b>	<b>0,00</b>	<b>0,00</b>	<b>0,00</b>	<b>1.398.100,00</b>
6/612000+300000	KIP Mittel		3.977,00	397.300,00	300.000,00	0,00	0,00	0,00	0,00	701.300,00
6/612000+300100	KPC - Förderung Straßenbeleuchtung B1 - Ldf.West		1.332,00	0,00	0,00	0,00	0,00	0,00	0,00	1.300,00
6/612000+300200	Kommunalesinvestitionsprogramm		397.112,77	0,00	0,00	0,00	0,00	0,00	0,00	397.100,00
6/612000+300300	Bundesbeitrag Radweg Wachaustraße		0,00	148.300,00	148.300,00	0,00	0,00	0,00	0,00	296.600,00
6/612000+860000	KPC-Förderung Straßenbeleuchtung		0,00	1.800,00	0,00	0,00	0,00	0,00	0,00	1.800,00
<b>Darlehen/Innere Darlehen</b>			<b>1.032.000,00</b>	<b>0,00</b>	<b>0,00</b>	<b>0,00</b>	<b>0,00</b>	<b>0,00</b>	<b>0,00</b>	<b>1.032.000,00</b>
47/9	Darlehen Straßenbau		1.032.000,00	0,00	0,00	0,00	0,00	0,00	0,00	1.032.000,00
<b>Finanzierungsleasing</b>			<b>0,00</b>	<b>0,00</b>	<b>0,00</b>	<b>0,00</b>	<b>0,00</b>	<b>0,00</b>	<b>0,00</b>	<b>0,00</b>
<b>Veräußerung langfristiges Vermögen und sonstiges</b>			<b>0,00</b>	<b>0,00</b>	<b>0,00</b>	<b>0,00</b>	<b>0,00</b>	<b>0,00</b>	<b>0,00</b>	<b>0,00</b>
<b>Korrektur Einzahlungen VA 2024</b>			<b>0,00</b>	<b>-397.300,00</b>	<b>0,00</b>	<b>0,00</b>	<b>0,00</b>	<b>0,00</b>	<b>0,00</b>	<b>-397.300,00</b>
<b>Finanzierungsergebnis 1612000</b>			<b>0,00</b>	<b>-797.300,00</b>	<b>401.300,00</b>	<b>35.000,00</b>	<b>50.000,00</b>	<b>50.000,00</b>	<b>50.000,00</b>	<b>-211.000,00</b>
	<i>inklusive Vorjahre (gerundet)</i>			<b>-797.300,00</b>	<b>-396.000,00</b>	<b>-361.000,00</b>	<b>-311.000,00</b>	<b>-261.000,00</b>	<b>-211.000,00</b>	

Salden Finanzierungsergebnisse		RA Vorjahre	VA 2024	VA 2025	Plan 2026	Plan 2027	Plan 2028	Plan 2029	Plan Gesamt (gerundet)
1163110	Zu-und Umbau FF Haus Albrg.-Neubach (2023 bis 202)								
	Auszahlungen - Investitionen - Mittelverwendung	72.796,66	6.000,00	0,00	0,00	0,00	0,00	0,00	78.800,00
	Einzahlungen - Finanzierung - Mittelherkunft	72.796,66	6.000,00	0,00	0,00	0,00	0,00	0,00	78.800,00
		0,00	0,00	0,00	0,00	0,00	0,00	0,00	0,00
	<i>inklusive Vorjahre (gerundet)</i>		0,00	0,00	0,00	0,00	0,00	0,00	
1163140	Ankauf HLF 2 FF-Albrg.-Neubach (2023 bis 2025)								
	Auszahlungen - Investitionen - Mittelverwendung	0,00	570.000,00	0,00	0,00	0,00	0,00	0,00	570.000,00
	Einzahlungen - Finanzierung - Mittelherkunft	0,00	419.500,00	150.500,00	0,00	0,00	0,00	0,00	570.000,00
		0,00	-150.500,00	150.500,00	0,00	0,00	0,00	0,00	0,00
	<i>inklusive Vorjahre (gerundet)</i>		-150.500,00	0,00	0,00	0,00	0,00	0,00	
1163150	Ankauf VRF FF-Loosdorf (2023 bis 2025)								
	Auszahlungen - Investitionen - Mittelverwendung	0,00	0,00	292.000,00	0,00	0,00	0,00	0,00	292.000,00
	Einzahlungen - Finanzierung - Mittelherkunft	0,00	0,00	292.000,00	0,00	0,00	0,00	0,00	292.000,00
		0,00	0,00	0,00	0,00	0,00	0,00	0,00	0,00
	<i>inklusive Vorjahre (gerundet)</i>		0,00	0,00	0,00	0,00	0,00	0,00	
1240000	Sanierung Kindergärten nach HW (2024 bis 2030)								
	Auszahlungen - Investitionen - Mittelverwendung	0,00	0,00	740.000,00	0,00	0,00	0,00	0,00	740.000,00
	Einzahlungen - Finanzierung - Mittelherkunft	0,00	0,00	740.000,00	0,00	0,00	0,00	0,00	740.000,00
		0,00	0,00	0,00	0,00	0,00	0,00	0,00	0,00
	<i>inklusive Vorjahre (gerundet)</i>		0,00	0,00	0,00	0,00	0,00	0,00	
1240501	Erweiterung Kindergarten IV (2024 bis 2034)								
	Auszahlungen - Investitionen - Mittelverwendung	0,00	0,00	555.600,00	0,00	0,00	0,00	0,00	555.600,00
	Einzahlungen - Finanzierung - Mittelherkunft	0,00	0,00	555.600,00	0,00	0,00	0,00	0,00	555.600,00
		0,00	0,00	0,00	0,00	0,00	0,00	0,00	0,00
	<i>inklusive Vorjahre (gerundet)</i>		0,00	0,00	0,00	0,00	0,00	0,00	
1639000	Hochwasserschutz (2018 bis 2999)								
	Auszahlungen - Investitionen - Mittelverwendung	127.550,04	408.000,00	0,00	0,00	0,00	0,00	0,00	535.600,00
	Einzahlungen - Finanzierung - Mittelherkunft	220.000,00	315.600,00	0,00	0,00	0,00	0,00	0,00	535.600,00
		92.449,96	-92.400,00	0,00	0,00	0,00	0,00	0,00	0,00
	<i>inklusive Vorjahre (gerundet)</i>		0,00	0,00	0,00	0,00	0,00	0,00	
1710000	Güterweegeerhaltung (1990 bis 2999)								
	Auszahlungen - Investitionen - Mittelverwendung	105.669,65	20.000,00	25.900,00	20.000,00	20.000,00	20.000,00	20.000,00	231.600,00
	Einzahlungen - Finanzierung - Mittelherkunft	111.572,93	20.000,00	20.000,00	20.000,00	20.000,00	20.000,00	20.000,00	231.600,00
		5.903,28	0,00	-5.900,00	0,00	0,00	0,00	0,00	0,00
	<i>inklusive Vorjahre (gerundet)</i>		5.900,00	0,00	0,00	0,00	0,00	0,00	

Salden Finanzierungsergebnisse		RA Vorjahre	VA 2024	VA 2025	Plan 2026	Plan 2027	Plan 2028	Plan 2029	Plan Gesamt (gerundet)
1817000	Generalsanierung Friedhof I+II (2021 bis 2025)								
	Auszahlungen - Investitionen - Mittelverwendung	400.714,08	43.200,00	0,00	0,00	0,00	0,00	0,00	443.900,00
	Einzahlungen - Finanzierung - Mittelherkunft	393.900,00	50.000,00	0,00	0,00	0,00	0,00	0,00	443.900,00
		-6.814,08	6.800,00	0,00	0,00	0,00	0,00	0,00	0,00
	<i>inklusive Vorjahre (gerundet)</i>		0,00	0,00	0,00	0,00	0,00	0,00	
1850110	WVA BA-18, HW Schäden (2025 bis 2026)								
	Auszahlungen - Investitionen - Mittelverwendung	0,00	0,00	74.000,00	0,00	0,00	0,00	0,00	74.000,00
	Einzahlungen - Finanzierung - Mittelherkunft	0,00	0,00	74.000,00	0,00	0,00	0,00	0,00	74.000,00
		0,00	0,00	0,00	0,00	0,00	0,00	0,00	0,00
	<i>inklusive Vorjahre (gerundet)</i>		0,00	0,00	0,00	0,00	0,00	0,00	
1850200	Leitungen Neubach (2018 bis 2025)								
	Auszahlungen - Investitionen - Mittelverwendung	373.435,85	114.100,00	0,00	0,00	0,00	0,00	0,00	487.500,00
	Einzahlungen - Finanzierung - Mittelherkunft	375.000,00	112.500,00	0,00	0,00	0,00	0,00	0,00	487.500,00
		1.564,15	-1.600,00	0,00	0,00	0,00	0,00	0,00	0,00
	<i>inklusive Vorjahre (gerundet)</i>		0,00	0,00	0,00	0,00	0,00	0,00	
1850400	WVA-Austausch Leitung Wachaustr. (2022 bis 2025)								
	Auszahlungen - Investitionen - Mittelverwendung	13,80	100.000,00	0,00	0,00	0,00	0,00	0,00	100.000,00
	Einzahlungen - Finanzierung - Mittelherkunft	0,00	100.000,00	0,00	0,00	0,00	0,00	0,00	100.000,00
		-13,80	0,00	0,00	0,00	0,00	0,00	0,00	0,00
	<i>inklusive Vorjahre (gerundet)</i>		0,00	0,00	0,00	0,00	0,00	0,00	
1850600	Wasserleitungskataster Süd/Ost+Rohr (2023 bis 2025)								
	Auszahlungen - Investitionen - Mittelverwendung	0,00	25.000,00	25.000,00	0,00	0,00	0,00	0,00	50.000,00
	Einzahlungen - Finanzierung - Mittelherkunft	0,00	25.000,00	25.000,00	0,00	0,00	0,00	0,00	50.000,00
		0,00	0,00	0,00	0,00	0,00	0,00	0,00	0,00
	<i>inklusive Vorjahre (gerundet)</i>		0,00	0,00	0,00	0,00	0,00	0,00	
1850700	Wasserleitungskataster Nordost + Sitzenthal (2024 bis								
	Auszahlungen - Investitionen - Mittelverwendung	0,00	52.800,00	52.800,00	0,00	0,00	0,00	0,00	105.600,00
	Einzahlungen - Finanzierung - Mittelherkunft	0,00	52.800,00	52.800,00	0,00	0,00	0,00	0,00	105.600,00
		0,00	0,00	0,00	0,00	0,00	0,00	0,00	0,00
	<i>inklusive Vorjahre (gerundet)</i>		0,00	0,00	0,00	0,00	0,00	0,00	
1851010	Ausbau Kläranlage (BA 22) (2021 bis 2030)								
	Auszahlungen - Investitionen - Mittelverwendung	280.473,46	2.100.000,00	4.055.500,00	64.000,00	0,00	0,00	0,00	6.500.000,00
	Einzahlungen - Finanzierung - Mittelherkunft	279.955,26	2.100.000,00	4.120.000,00	0,00	0,00	0,00	0,00	6.500.000,00
		-518,20	0,00	64.500,00	-64.000,00	0,00	0,00	0,00	0,00
	<i>inklusive Vorjahre (gerundet)</i>		-500,00	64.000,00	0,00	0,00	0,00	0,00	



Salden Finanzierungsergebnisse		RA Vorjahre	VA 2024	VA 2025	Plan 2026	Plan 2027	Plan 2028	Plan 2029	Plan Gesamt (gerundet)
1851020	Errichtung Neubach - BA 20 (2021 bis 2026)								
	Auszahlungen - Investitionen - Mittelverwendung	1.409.862,74	309.900,00	0,00	0,00	0,00	0,00	0,00	1.719.800,00
	Einzahlungen - Finanzierung - Mittelherkunft	1.419.800,00	300.000,00	0,00	0,00	0,00	0,00	0,00	1.719.800,00
		9.937,26	-9.900,00	0,00	0,00	0,00	0,00	0,00	0,00
	<i>inklusive Vorjahre (gerundet)</i>		0,00	0,00	0,00	0,00	0,00	0,00	
1851030	Leitungskataster Ldf.West BA 21 (2021 bis 2026)								
	Auszahlungen - Investitionen - Mittelverwendung	83.586,25	0,00	0,00	0,00	0,00	0,00	0,00	83.600,00
	Einzahlungen - Finanzierung - Mittelherkunft	83.000,00	600,00	0,00	0,00	0,00	0,00	0,00	83.600,00
		-586,25	600,00	0,00	0,00	0,00	0,00	0,00	0,00
	<i>inklusive Vorjahre (gerundet)</i>		0,00	0,00	0,00	0,00	0,00	0,00	
1851040	ABA-BA 23 Regenwasserplan (2022 bis 2026)								
	Auszahlungen - Investitionen - Mittelverwendung	20.131,33	4.800,00	0,00	0,00	0,00	0,00	0,00	24.900,00
	Einzahlungen - Finanzierung - Mittelherkunft	19.958,81	5.000,00	0,00	0,00	0,00	0,00	0,00	25.000,00
		-172,52	200,00	0,00	0,00	0,00	0,00	0,00	0,00
	<i>inklusive Vorjahre (gerundet)</i>		0,00	0,00	0,00	0,00	0,00	0,00	
1851050	Kataster Süd/West (incl.Sitzenthal Rohr) - BA 25 (2023)								
	Auszahlungen - Investitionen - Mittelverwendung	5.000,00	45.000,00	45.000,00	0,00	0,00	0,00	0,00	95.000,00
	Einzahlungen - Finanzierung - Mittelherkunft	5.000,00	45.000,00	45.000,00	0,00	0,00	0,00	0,00	95.000,00
		0,00	0,00	0,00	0,00	0,00	0,00	0,00	0,00
	<i>inklusive Vorjahre (gerundet)</i>		0,00	0,00	0,00	0,00	0,00	0,00	
1851060	Umlegung Schulkanal - BA 24 (2023 bis 2026)								
	Auszahlungen - Investitionen - Mittelverwendung	16.292,60	8.700,00	0,00	0,00	0,00	0,00	0,00	25.000,00
	Einzahlungen - Finanzierung - Mittelherkunft	15.000,00	10.000,00	0,00	0,00	0,00	0,00	0,00	25.000,00
		-1.292,60	1.300,00	0,00	0,00	0,00	0,00	0,00	0,00
	<i>inklusive Vorjahre (gerundet)</i>		0,00	0,00	0,00	0,00	0,00	0,00	
1851090	Kanal Wachaustraße (2023 bis 2025)								
	Auszahlungen - Investitionen - Mittelverwendung	0,00	62.000,00	0,00	0,00	0,00	0,00	0,00	62.000,00
	Einzahlungen - Finanzierung - Mittelherkunft	0,00	62.000,00	0,00	0,00	0,00	0,00	0,00	62.000,00
		0,00	0,00	0,00	0,00	0,00	0,00	0,00	0,00
	<i>inklusive Vorjahre (gerundet)</i>		0,00	0,00	0,00	0,00	0,00	0,00	

Salden Finanzierungsergebnisse		RA Vorjahre	VA 2024	VA 2025	Plan 2026	Plan 2027	Plan 2028	Plan 2029	Plan Gesamt (gerundet)
1851110	ABA BA-27, HW-Schäden (2025 bis 2026)								
	Auszahlungen - Investitionen - Mittelverwendung	0,00	0,00	140.000,00	0,00	0,00	0,00	0,00	140.000,00
	Einzahlungen - Finanzierung - Mittelherkunft	0,00	0,00	140.000,00	0,00	0,00	0,00	0,00	140.000,00
		0,00	0,00	0,00	0,00	0,00	0,00	0,00	0,00
	<i>inklusive Vorjahre (gerundet)</i>		0,00	0,00	0,00	0,00	0,00	0,00	
<b>Saldo Investive Einzelvorhaben</b>		<b>100.457,20</b>	<b>-245.500,00</b>	<b>209.100,00</b>	<b>-64.000,00</b>	<b>0,00</b>	<b>0,00</b>	<b>0,00</b>	<b>0,00</b>
	<i>inklusive Vorjahre (gerundet)</i>		<b>-145.100,00</b>	<b>64.000,00</b>	<b>0,00</b>	<b>0,00</b>	<b>0,00</b>	<b>0,00</b>	
2202500	Sonstige Investitionen 2025 (2025 bis 2025)								
	Auszahlungen - Investitionen - Mittelverwendung	0,00	0,00	213.300,00	0,00	0,00	0,00	0,00	213.300,00
	Einzahlungen - Finanzierung - Mittelherkunft	0,00	0,00	0,00	0,00	0,00	0,00	0,00	0,00
		0,00	0,00	-213.300,00	0,00	0,00	0,00	0,00	-213.300,00
	<i>inklusive Vorjahre (gerundet)</i>		0,00	-213.300,00	-213.300,00	-213.300,00	-213.300,00	-213.300,00	
<b>Saldo Sonstige Investitionen</b>		<b>0,00</b>	<b>0,00</b>	<b>-213.300,00</b>	<b>0,00</b>	<b>0,00</b>	<b>0,00</b>	<b>0,00</b>	<b>-213.300,00</b>
	<i>inklusive Vorjahre (gerundet)</i>		<b>0,00</b>	<b>-213.300,00</b>	<b>-213.300,00</b>	<b>-213.300,00</b>	<b>-213.300,00</b>	<b>-213.300,00</b>	
1612000	Straßenbau und Straßenbeleuchtung (1990 bis 2999)								
	Auszahlungen - Investitionen - Mittelverwendung	3.680.847,98	1.547.200,00	552.000,00	320.000,00	305.000,00	305.000,00	305.000,00	7.015.000,00
	Einzahlungen - Finanzierung - Mittelherkunft	3.680.847,98	749.900,00	953.300,00	355.000,00	355.000,00	355.000,00	355.000,00	6.804.000,00
		0,00	-797.300,00	401.300,00	35.000,00	50.000,00	50.000,00	50.000,00	-211.000,00
	<i>inklusive Vorjahre (gerundet)</i>		-797.300,00	-396.000,00	-361.000,00	-311.000,00	-261.000,00	-211.000,00	
<b>Saldo Investive Einzelvorhaben</b>		<b>0,00</b>	<b>-797.300,00</b>	<b>401.300,00</b>	<b>35.000,00</b>	<b>50.000,00</b>	<b>50.000,00</b>	<b>50.000,00</b>	<b>-211.000,00</b>
	<i>inklusive Vorjahre (gerundet)</i>		<b>-797.300,00</b>	<b>-396.000,00</b>	<b>-361.000,00</b>	<b>-311.000,00</b>	<b>-261.000,00</b>	<b>-211.000,00</b>	
<b>Saldo der gesamten Investitionstätigkeit</b>		<b>100.457,20</b>	<b>-1.042.800,00</b>	<b>397.100,00</b>	<b>-29.000,00</b>	<b>50.000,00</b>	<b>50.000,00</b>	<b>50.000,00</b>	<b>-424.300,00</b>
	<i>inklusive Vorjahre (gerundet)</i>		<b>-942.400,00</b>	<b>-545.300,00</b>	<b>-574.300,00</b>	<b>-524.300,00</b>	<b>-474.300,00</b>	<b>-424.300,00</b>	

Dienstpostenplan  
- interne Anlage b

Dienstpostenplan															
Verwendungs- zweig	Verwendung	Bezeichnung des Dienstzweiges	Dienst- zweig Nr. / Tätigkeits- profil		Zahl der Dienst- posten	Verwendungs- bzw. Entlohnungsgruppe		Funktionsdienstposten					Hinweis		
								Zahl der Funktions- dienst- posten	Art des Funktions- dienstpostens		Bezeichnung	Funktionsgruppe		Personal- zulage	
									(§ 2 Abs. 3 lit. a - d GBDO)	(§ 6 Abs. 3 Z 1 - 4 NÖ GBedG 2025)		(GBDO/GVBG)			(NÖ GBedG 2025)
(NÖ GBedG 2025)	(NÖ GBedG 2025)	(GBDO/GVBG)	(GBDO/GVBG)	(NÖ GBedG 2025)		(GBDO/GVBG)	(NÖ GBedG 2025)				(GBDO/GVBG)	(NÖ GBedG 2025)			
Verwaltungsdienst	Gehobener Dienst	gehobener Verwaltungsdienst	56	/ 4.2.	1	6	/ V2	1	a	/ 1	Amtsleiter	/	ja		
Verwaltungsdienst	Fachdienst	Verwaltungsfachdienst	71	/ 4.1.	7	5	/ V1			/		/			
Assistenzdienst	Assistenzdienst	Mittlerer Verwaltungs- und Kanzleidienst	85	/ 2.3.	5	4	/ A2			/		/			
Assistenzdienst	Assistenzdienst	Angelernter Arbeiter	11	/ 2.1.	11	3	/ A2			/		/			
Technischer Dienst	Fachdienst	Facharbeiter	2	/ 3.1.	1	5	/ T1	1	b	/ 2	Leiter des Bauhofes	/	ja		
Technischer Dienst	Fachdienst	Klärfacharbeiter	6	/ 3.1.	1	5	/ T1			/		/			
Hilfsdienst	Hilfsdienst	Hilfsdienst	17	/ 1.1.	1	1	/ A1			/		/			
Elementar- und sozialpädagogischer Dienst	Fachdienst	Kindergartenhilfsdienst	12	/ 7.1.	22	3	/ P1			/		/			
Elementar- und sozialpädagogischer Dienst	Fachdienst	Erzieherfachdienst	60	/ 7.1.	2	5	/ P1			/		/			
Elementar- und sozialpädagogischer Dienst	Gehobener Dienst	Kindergarten- und Horterzieherdienst	107	/ 7.2.	3	klk	/ P2			/		/			
Assistenzdienst	Assistenzdienst	Mittlerer Erzieherdienst	78	/ 2.1.	2	4	/ A2			/		/			
Assistenzdienst	Assistenzdienst	Mittlerer Dienst an Archiven, Bibliotheken, Museen und Sammlungen	76	/ 2.3.	4	4	/ A2			/		/			
			/			/			/			/			

Personaldaten iSd ÖStp (Anlage 4)

Gruppe 1 - gesamt	Dienstverhältnis zu Gemeinde, dienstleistend in einer Dienststelle, bezahlt aus dem Budget von Gemeinde		Personalaufwendungen				
			davon melden Gemeinden optional				gesamt
	Köpfe <sup>3)</sup>	VBÄ <sup>3)</sup>	Bezüge (Unterklasse 50-52)	Nebengebühren (Unterklasse 56)	Dienstgeber- beiträge (Unterklasse 58)	Weitere Aufwendungen	Kontenklasse 5 <sup>2)</sup>
Beamteninnen und Beamte	k.A.	k.A.	98.300,00				
Vertragsbedienstete	54,00	39,50	1.758.700,00				
KV-Bedienstete (Kollektivvertrag)	k.A.	k.A.	31.200,00				
Nicht zuordenbar	k.A.	k.A.					
Summe	55,00	40,50	1.888.200,00	145.500,00	439.900,00	3.300,00	2.476.900,00
darunter (Teilmengen der Gruppe 1)			Länder und Gemeinden melden optional				
	Köpfe <sup>3)</sup>	VBÄ <sup>3)</sup>	Bezüge (Unterklasse 50-52)	Nebengebühren (Unterklasse 56)	Dienstgeber- beiträge (Unterklasse 58)	Weitere Aufwendungen	Kontenklasse 5 <sup>2)</sup>
Musikschullehrerinnen und -lehrer	k.A.	k.A.					
Elementarpädagoginnen und -pädagogen	25,00	18,00					
Bedienstete nicht-ausgliederter Krankenanstalten	k.A.	k.A.					
Lehrlinge	k.A.	k.A.					
Summe	25,00	18,00					

Gruppe 2 - gesamt	Dienstverhältnis zu Gemeinde, nicht dienstleistend bei Gemeinde <sup>14</sup> , bezahlt aus dem Budget von Gemeinde		Personalaufwendungen				
	Köpfe <sup>3)</sup>	VBÄ <sup>3)</sup>	davon melden Gemeinden optional				gesamt
			Bezüge (Unterklasse 50-52)	Nebengebühren (Unterklasse 56)	Dienstgeber- beiträge (Unterklasse 58)	Weitere Aufwendungen	Kontenklasse 5 <sup>2)</sup>
Beamtinnen und Beamte	k.A.	k.A.					
Vertragsbedienstete	k.A.	k.A.					
Nicht zuordenbar	k.A.	k.A.					
Summe	k.A.	k.A.					

Beamtinnen und Beamte - Pensionistinnen und Pensionisten zum 31.12.2025			
	Köpfe <sup>3)</sup>	Ø-Pensions- höhe / Mt. <sup>4)</sup>	
Ruhegenussbezieherinnen und -bezieher	1,0	2.500,0	
Hinterbliebene <sup>5)</sup>	1,0	2.300,0	
Neue Ruhegenussbezieherinnen und -bezieher im Bezugsjahr 2025			
	Köpfe <sup>3)</sup>	Ø-Pensions- antrittsalter	Ø-Pensions- höhe / Mt. <sup>4)</sup>
Alterspension <sup>6)</sup>	0,0	0,0	0,0
Dienstunfähigkeit <sup>7)</sup>	0,0	0,0	0,0
vorzeitige Pensionierung mit Abschlag <sup>8)</sup>	0,0	0,0	0,0
vorzeitige Pensionierung ohne Abschlag <sup>9)</sup>	0,0	0,0	0,0
Pensionierungen gesamt	0,0	0,0	0,0
<b>Gesamter Pensionsaufwand für das Bezugsjahr 2025</b>	0,00		
<p>1) gemäß den Vorgaben in Artikel 14 Abs. 2 lit. c ÖStP 2012</p> <p>2) Personalrückstellungen und Sachbezüge sind in diese Anlage nicht aufzunehmen</p> <p>3) Aus Datenschutzgründen wird dieses Feld erst ab 6 betroffenen Personen ausgewiesen</p> <p>4) Durchschnittspension im Dezember laut Personalstatistik-Festlegungen ohne Sonderzahlungen, ohne Pflegegeld und ohne sonstige Transferleistungen; brutto</p> <p>5) Witwen-, Witwer-, Waisenversorgungsbezüge und vergleichbare Leistungen</p> <p>6) Ruhebezüge aufgrund eines Übertritts in den Ruhestand oder einer vergleichbaren Regelung iSd § 13 BDG 1979</p> <p>7) Ruhebezüge aufgrund einer Ruhestandsversetzung wegen dauernder Dienstunfähigkeit iSd § 14 BDG 1979</p> <p>8) Ruhebezüge aufgrund einer vorzeitigen Ruhestandsversetzung mit Abschlag iSd §§ 15b, 15c oder 236d BDG 1979</p> <p>9) Ruhebezüge aufgrund einer vorzeitigen Ruhestandsversetzung ohne Abschlag</p> <p>10) Inkl. Musikschullehrerinnen und -lehrer sowie Elementarpädagoginnen und -pädagogen</p> <p>11) Darunter sind Personalgestellungen bei Beteiligungen iSd § 23 VRV 2015 sowie sonstige Personalgestellungen, zB bei anderen Gebietskörperschaften und Körperschaften öffentlichen Rechts zu verstehen.</p>			



Querschnitt (Anlage 5b)

VQS-Pos.	Zuordnung der MVAG	Bezeichnung	Anmerkungen	Gesamt-Haushalt	Haushalt ohne Quasi-KG	Quasi-KG <sup>2</sup>
Mittelaufbringung (Erträge bzw. Einzahlungen und erhaltene Kapitaltransfers)						
10	3111	Einzahlungen aus eigenen Abgaben		2.493.800,00	2.493.800,00	0,00
11	2112	Erträge aus Ertragsanteilen		3.940.000,00	3.940.000,00	0,00
12	2113, 2114, 2115	Erträge aus Gebühren, Leistungen, Besitz und wirtschaftlicher Tätigkeit		3.347.200,00	1.575.300,00	1.771.900,00
13	2116	Erträge aus Veräußerungen, sonstige Erträge	ohne Gruppe (Konto) 806, 807, 899	429.300,00	394.300,00	35.000,00
14	2117	Nicht finanzierungswirksame operative Erträge	ohne Gruppe (Konto) 817, 819, 891	0,00	0,00	0,00
15	212x	Erträge aus Transfers	ohne Gruppe (Konto) 813	1.226.100,00	1.207.400,00	18.700,00
16	213x	Finanzerträge	ohne Gruppe (Konto) 818, 821, 825, 826	21.700,00	10.200,00	11.500,00
17	333x	Erhaltene Kapitaltransfers		1.272.600,00	955.600,00	317.000,00
19	Summe 1 (Mittelaufbringung bereinigt) <sup>3</sup>			12.730.700,00	10.576.600,00	2.154.100,00
Mittelverwendung (Aufwendungen)						
20	2211, 2212, 2213	Finanzierungswirksamer Personalaufwand		2.476.900,00	2.476.900,00	0,00
21	2221 - 2225	Finanzierungswirksamer Sachaufwand	ohne Gruppe (Konto) 799	2.854.400,00	2.318.700,00	535.700,00
22	2226	Verluste aus dem Abgang von Anlagevermögen, Rückstellungen für ausstehende Rechnungen	nur Gruppe (Konto) 683, 688	0,00	0,00	0,00
23	223x	Transferaufwand	ohne Gruppe (Konto) 696, 761	4.196.400,00	4.196.400,00	0,00
24	224x	Finanzaufwand	ohne Gruppe (Konto) 652, 654, 682, 694, 697, 699	364.000,00	113.600,00	250.400,00
29	Summe 2 (Mittelverwendung bereinigt) <sup>3</sup>			9.891.700,00	9.105.600,00	786.100,00
Vermögensbildung (Sachanlagevermögen), inkl. Vorräte						
30	341x	Immaterielle Vermögenswerte und Sachanlagen (Zugang/Auszahlungen)	ohne Gruppe (Konto) 080-083	6.794.700,00	2.334.700,00	4.460.000,00
31	331x	Immaterielle Vermögenswerte und Sachanlagen (Abgang/Einzahlungen)	ohne Gruppe (Konto) 080-083, 800-806 (Abgang mit Minus erfassen)	0,00	0,00	0,00
32	3221	Vorräte (Saldo/Auszahlungen)	ohne Unterklasse 40-48	0,00	0,00	0,00
39	Summe 3 (Vermögensbildung bereinigt) <sup>3</sup>			6.794.700,00	2.334.700,00	4.460.000,00
49	Saldo = Summe 1 - Summe 2 - Summe 3			-3.955.700,00	-863.700,00	-3.092.000,00

VQS- Pos.	Zuordnung der MVAG	Bezeichnung	Anmerkungen	Gesamt- Haushalt	Haushalt ohne Quasi-KG	Quasi-KG <sup>2</sup>
<b>Überrechnung Quasi-Kapitalgesellschaften (Quasi-KG) gemäß ESVG</b>						
50	2301	Entnahmen von Haushaltsrücklagen		n.a.	n.a.	229.800,00
51	2401	Zuweisungen an Haushaltsrücklagen		n.a.	n.a.	-150.000,00
52	332x	Einzahlungen aus der Rückzahlung von Darlehen sowie gewährten Vorschüssen	ohne Gruppe (Konto) 273, 280-282	n.a.	n.a.	0,00
53	342x	Auszahlungen aus der Gewährung von Darlehen sowie gewährten Vorschüssen	ohne Gruppe (Konto) 273, 280-282	n.a.	n.a.	0,00
54	351x	Einzahlungen aus der Aufnahme von Finanzschulden		n.a.	n.a.	4.120.000,00
55	361x	Auszahlungen aus der Tilgung von Finanzschulden		n.a.	n.a.	-377.100,00
59	<b>Überrechnung Quasi-KG Summe aus Position 49 (Quasi-KG) und Position 50 bis 55</b>			<b>n.a.</b>	<b>n.a.</b>	<b>730.700,00</b>
60	<b>Finanzierungssaldo (Voranschlag) aus Position 49 (Haushalt ohne Quasi- KG) und Position 59 (Quasi-KG) <sup>1</sup></b>			<b>n.a.</b>	<b>-133.000,00</b>	<b>n.a.</b>
61	<b>Erläuterungen der Gebietskörperschaft (optional)</b>					

1) Entsprechend den Bestimmungen des Artikel 15 Abs. 1 Österreichischer Stabilitätspakt sind die Daten bzw. Grobplanungen der Gemeinden landesweise im Wege der Länder vorzulegen, das ausgewiesene Einzelergebnis der Gemeinde zum Finanzierungssaldo gemäß Pos. 60 hat nur bedingte Aussagekraft für das Gesamtergebnis der Haushaltskoordinierung.

2) Quasi-Kapitalgesellschaften außerhalb des Sektors Staat gemäß ESVG (Ansatz 85-86).

3) Mittelaufbringung und -verwendung sowie Vermögensbildung bereinigt näherungsweise im Sinne der Einnahmen und Ausgaben gemäß ESVG.

Nachweis über Transferzahlungen (Anlage 6a)

Haushaltskonto	Bezeichnung Ansatz	Bezeichnung Post	Summe Einzahlungen	Summe Auszahlungen
<b>Transferzahlungen von/an Bund, Bundesfonds, Bundeskammern</b>				
<b>Gesamtsumme Transferzahlungen von/an Bund, Bundesfonds, Bundeskammern</b>			<b>725.500,00</b>	<b>112.500,00</b>
<b>Summe Kapitaltransfers</b>			<b>682.000,00</b>	<b>0,00</b>
<b>Summe Transfers</b>			<b>43.500,00</b>	<b>112.500,00</b>
2/273000+861000	Volksbüchereien	Subventionen des Bundes	2.000,00	
2/820000+860000	Wirtschaftshöfe	Beihilfe Bundessozialamt (VB Wallner)	4.000,00	
2/850000+861600	Betriebe der Wasserversorgung	Zinsenzuschuß ÖKK - BA 12 (D2-40)	2.100,00	
2/850000+861700	Betriebe der Wasserversorgung	Zinsenzuschuss ÖKK - BA 13	7.300,00	
2/851000+861300	Betriebe der Abwasserbeseitigung	Zinsenzuschuß ÖKK - BA 14 (D2-39)	2.300,00	
2/851000+861600	Betriebe der Abwasserbeseitigung	Zinsenzuschuß ÖKK - BA 06 (D2-07)	3.400,00	
2/851000+861900	Betriebe der Abwasserbeseitigung	Zinsenzuschuß ÖKK - BA 15 (D2-41)	3.600,00	
2/941000+860100	Sonstige Finanzzuweisungen nach dem FAG 1)	Laufende Transferzahlung von Bund	18.800,00	
6/240102+300100	Kindergarten I - Sanierung HW	Katastrophenfond	15.000,00	
6/240202+300100	Kindergarten II - Sanierung HW	Katastrophenfond	197.500,00	
6/240302+300100	Kindergarten III - Sanierung HW	Katastrophenfond	30.000,00	
6/240502+300100	Kindergarten IV - Sanierung HW	Katastrophenfond	32.500,00	
6/612000+300000	Gemeindestraßen	KIP Mittel	300.000,00	
6/850110+300000	WVA-BA18, HW-Schäden	Landesförderungen	37.000,00	
6/851110+300000	ABA-BA27, HW-Schäden	Landesförderungen	70.000,00	
1/220000-751000	Berufsbildende Pflichtschulen	Berufschulerhaltungsbeiträge		112.500,00
<b>Transferzahlungen von/an Länder, Landesfonds, Landesammern</b>				
<b>Gesamtsumme Transferzahlungen von/an Länder, Landesfonds, Landesammern</b>			<b>861.100,00</b>	<b>1.197.100,00</b>
<b>Summe Kapitaltransfers</b>			<b>228.800,00</b>	<b>0,00</b>
<b>Summe Transfers</b>			<b>632.300,00</b>	<b>1.197.100,00</b>
2/163000+861000	Freiwillige Feuerwehren	Zinsenzuschuss LFSA allgemein (D1-11)	900,00	
2/163000+861100	Freiwillige Feuerwehren	Zinsenzuschuss LFSA thermische Sanierung (D1-12)	500,00	
2/240100+861200	Kindergarten I	Kdg.1 - Zinsenzuschuss Schul-u.Kdg fond	500,00	
2/240100+861300	Kindergarten I	Kdg.1 - Kinderbetreuung/Zukunftsfonds	50.000,00	
2/240200+861100	Kindergarten II	Kdg.2 - Zinsenzuschuss KG-Fond D1-10	900,00	
2/240200+861200	Kindergarten II	Kdg.2 - Kinderbetreuung/Zukunftsfond	40.000,00	
2/240300+861100	Kindergarten III	Kdg.3 - Kinderbetreuung/Zukunftsfond	10.000,00	
2/240400+861000	Kinderggruppe KILO	KiLo - Zuschuss Schul- und Kdgfond	1.000,00	
2/240400+861100	Kinderggruppe KILO	KiLo - Zinsenzuschuss Schul-u.Kdg fond	500,00	
2/240400+861200	Kinderggruppe KILO	KiLo - Kinderbetreuung/Zukunftsfonds	60.000,00	
2/240500+861000	Kindergarten IV	Kdg.IV - Zinsenzuschuss Schul-Kdgfond	29.600,00	
2/240500+861100	Kindergarten IV	Kdg.IV - Zinsenzuschuss Schul- Kdgfond (Energiemaßnahmen)	3.800,00	
2/240500+861300	Kindergarten IV	Kdg.VI - Kinderbetreuung/Zukunftsfond	20.000,00	
2/240501+861000	Kindergarten IV	Zuschuss Schul- u Kigafond	26.000,00	

Haushaltskonto	Bezeichnung Ansatz	Bezeichnung Post	Summe Einzahlungen	Summe Auszahlungen
<b>Transferzahlungen von/an Länder, Landesfonds, Landeskammern</b>				
	<b>Gesamtsumme Transferzahlungen von/an Länder, Landesfonds, Landeskammern</b>		<b>861.100,00</b>	<b>1.197.100,00</b>
	<b>Summe Kapitaltransfers</b>		<b>228.800,00</b>	<b>0,00</b>
	<b>Summe Transfers</b>		<b>632.300,00</b>	<b>1.197.100,00</b>
2/259000+861000	Jugendzentrum	Förderung mobile Jugendarbeit	42.600,00	
2/322000+861000	Musikschule	Zinsenzuschuss Musikschulumbau D1-04	200,00	
2/512000+861000	Sonstige medizinische Beratung und Betreuung	Förderbeitrag Gesunde Gemeinde	800,00	
6/163140+301000	Ankauf HLF 2 FF-Albrg.-Neubach	Umsatzsteuerrückvergütung	50.000,00	
6/163140+301010	Ankauf HLF 2 FF-Albrg.-Neubach	Landesförderung HLF 2	75.500,00	
6/163150+301000	Ankauf VRF FF-Loosdorf	Landesförderung VRFA	72.000,00	
6/163150+301010	Ankauf VRF FF-Loosdorf	Umsatzsteuerrückvergütung	31.300,00	
6/240102+861000	Kindergarten I - Sanierung HW	Schul- u. Kigafond	12.000,00	
6/240202+861000	Kindergarten II - Sanierung HW	Schul- u. Kigafond	158.000,00	
6/240302+861000	Kindergarten III - Sanierung HW	Schul- u. Kigafond	24.000,00	
6/240501+861000	Kindergarten IV	Investitionszuschuss	125.000,00	
6/240502+861000	Kindergarten IV - Sanierung HW	Schul- u. Kigafond	26.000,00	
1/419000-751000	Sonstige Einrichtungen u.Maßnahmen	Wohnsitzgemeindebeitrag SHG		56.100,00
1/419000-751100	Sonstige Einrichtungen u.Maßnahmen	Sozialhilfeumlage		959.000,00
1/439000-751000	Sonstige Einrichtungen u. Maßnahmen	Jugendwohlfahrtsumlage		182.000,00
<b>Transferzahlungen von/an Gemeinden, Gemeindeverbände, Gemeindefonds</b>				
	<b>Gesamtsumme Transferzahlungen von/an Gemeinden, Gemeindeverbände, Gemeindefonds</b>		<b>0,00</b>	<b>2.559.000,00</b>
	<b>Summe Kapitaltransfers</b>		<b>0,00</b>	<b>0,00</b>
	<b>Summe Transfers</b>		<b>0,00</b>	<b>2.559.000,00</b>
1/000000-752000	Gewählte Gemeindeorgane	Pensionskosten Gde.Beamte/ Bürgermeister		150.400,00
1/022000-752000	Standesamt	Beitrag an Standesamts-und Staatsbürgerschaftsverband		25.900,00
1/210000-752000	Allgemeinbildende Pflichtschulen, gemeinsame Kosten	Beiträge an Schulgemeinden		38.900,00
1/211000-752000	Volksschulen	Schulumlage VS-Gemeinde		313.400,00
1/212000-752000	Mittelschulen	Schulumlage NMS-Gemeinde		279.600,00
1/213000-752000	Sonderschulen	Schulumlage SS-Gemeinde		84.600,00
1/214000-752000	Polytechnische Schulen	Schulumlage Polytechnische Schule		83.000,00
1/322000-752000	Musikschule	Beitrag an Musikschulverband Region Schallaburg		168.600,00
1/510000-751000	Medizinische Bereichsversorgung	Beitrag an Pensionsverband		16.800,00
1/562000-752000	Sprengelbeiträge	Sprengelbeitrag NÖKAS (Betriebsabgang)		1.384.000,00
1/562100-752000	Sprengelbeiträge	Sprengelbeitrag NÖKAS (Verwaltungsabgang)		100,00
1/631000-752000	Konkurrenzwässer	Beiträge an Wasserverbände		6.000,00
1/771000-757000	Maßnahmen zur Förderung des Tourismus	Beiträge an Fremdenverkehrsverband		7.700,00

Haushaltskonto	Bezeichnung Ansatz	Bezeichnung Post	Summe Einzahlungen	Summe Auszahlungen
<b>Transferzahlungen von/an Sozialversicherungsträger</b>				
	Gesamtsumme Transferzahlungen von/an Sozialversicherungsträger		0,00	0,00
	Summe Kapitaltransfers		0,00	0,00
	Summe Transfers		0,00	0,00
<b>Transferzahlungen von/an sonst. Träger des öffentlichen Rechts</b>				
	Gesamtsumme Transferzahlungen von/an sonst. Träger des öffentlichen Rechts		1.000,00	0,00
	Summe Kapitaltransfers		0,00	0,00
	Summe Transfers		1.000,00	0,00
2/273000+860100	Volksbüchereien	Subvention ÖGB	600,00	
2/273000+868000	Volksbüchereien	Subvention Pfarre	400,00	
<b>Gesamtsumme</b>			<b>1.587.600,00</b>	<b>3.868.600,00</b>

Nachweis über Haushaltsrücklagen und Zahlungsmittelreserven  
(Anlage 6b)



Haushaltsrücklagen			Rücklagenstand				Rücklagenstand	Zahlungsmittelreserven		
Nr.	Verwendungszweck	Ansatz	31.12.2024	Zuweisungen	Entnahmen		31.12.2025	31.12.2024	31.12.2025	Konto-/Sparbuchnummer
8/9990934/00001	WVA Rücklage AT02 4715 0350 0089 0003	850000	178.000,00	50.000,00	114.800,00		113.200,00	28.310,70	28.310,70	ZW 81 294081 AT02 4715 0350 0089 0003
8/9990934/00002	ABA Rücklage AT29 4715 0350 0089 0002	851000	890.800,00	100.000,00	115.000,00		875.800,00	817.633,10	817.633,10	ZW 82 294082 AT29 4715 0350 0089 0002
8/9990934/00003	Pensionsrücklage AL ungebunden AT45 4715 0350 0089 0005	010000	122.300,00	12.900,00	0,00		135.200,00	464,10	464,10	ZW 83 294083 AT45 4715 0350 0089 0005
<b>Zweckgebundene Haushaltsrücklagen</b>			<b>1.191.100,00</b>	<b>162.900,00</b>	<b>229.800,00</b>		<b>1.124.200,00</b>	<b>846.407,90</b>	<b>846.407,90</b>	
8/9990935/00001	Rücklage allgemein AT18 4715 0350 0089 0006	912000	46.200,00	0,00	20.500,00		25.700,00	46.189,90	46.189,90	ZW 84 295084 AT18 4715 0350 0089 0006
<b>Allgemeine Haushaltsrücklagen</b>			<b>46.200,00</b>	<b>0,00</b>	<b>20.500,00</b>		<b>25.700,00</b>	<b>46.189,90</b>	<b>46.189,90</b>	
8/9997935/00001	Haushaltspotential Rücklage	990000	247.000,00	0,00	0,00		247.000,00			
8/9997935/00002	Rücklage aus 50% der Eröffnungsbilanz	912000	9.900.000,00	0,00	0,00		9.900.000,00			
<b>Allgemeine Haushaltsrücklagen</b>			<b>10.147.000,00</b>	<b>0,00</b>	<b>0,00</b>		<b>10.147.000,00</b>	<b>0,00</b>	<b>0,00</b>	
<b>Gesamtsummen</b>			<b>11.384.300,00</b>	<b>162.900,00</b>	<b>250.300,00</b>		<b>11.296.900,00</b>	<b>892.597,80</b>	<b>892.597,80</b>	

Einzelnachweis über Finanzschulden und Schuldendienst  
(Anlage 6c)

Darlehen	Ansatz	Staat	Laufzeit	Darlehenshöhe	Buchwert	Zugang	Tilgung	Zinsen	Summe	Schuldendienst-	Buchwert	Netto
Darlehensgeber				Gesamt	31.12.2024					Schuldendienst	31.12.2025	Schuldendienst
Verwendung		Währung/Zinssatz										
Aktenzahl		Zinsindikator										
<b>1. Darlehen für Investitionszwecke</b>												
<b>1.1. ... von Trägern des öffentlichen Rechts</b>												
<b>1.1.1. ... von Bund, Bundesfonds, Bundeskammern</b>												
<b>1.1.2. ... von Ländern, Landesfonds, Landesammern</b>												
51/1	859999	AT	2016 - 2036	41.380,00	16.200,00	0,00	0,00	0,00	0,00	0,00	16.200,00	0,00
NÖ Wasserwirtschaftsfond												
WVA - BA 04 (WWF)												
WA4-WWF-20163004/01												
51/2	859999	AT	2029 - 2034	23.816,00	28.200,00	0,00	0,00	0,00	0,00	0,00	28.200,00	0,00
NÖ Wasserwirtschaftsfond												
ABA - BA 06 (WWF)												
WA4-WWF-20164006/01												
51/3	859999	AT	2007 - 2034	32.779,00	38.700,00	0,00	0,00	0,00	0,00	0,00	38.700,00	0,00
NÖ Wasserwirtschaftsfond												
ABA - BA 07 (WWF)												
WA4-WWF-20164007/00												
51/4	859999	AT	2010 - 2036	18.186,00	21.100,00	0,00	0,00	0,00	0,00	0,00	21.100,00	0,00
NÖ Wasserwirtschaftsfond												
ABA - BA 09 (WWF)												
WA4-WWF-20164009/01												
51/5	859999	AT	2010 - 2037	21.025,00	24.100,00	0,00	0,00	0,00	0,00	0,00	24.100,00	0,00
NÖ Wasserwirtschaftsfond												
WVA - BA 06 (WWF)												
WA4-WWF-20163006/00												
51/6	859999	AT	2010 - 2035	10.000,00	10.700,00	0,00	0,00	0,00	0,00	0,00	10.700,00	0,00
NÖ Wasserwirtschaftsfond												
ABA - BA 10 (WWF)												
WWF-20164010/4												

Darlehen	Ansatz	Staat	Laufzeit	Darlehenshöhe	Buchwert	Zugang	Tilgung	Zinsen	Summe	Schuldendienst-	Buchwert	Netto
Darlehensgeber				Gesamt	31.12.2024				Schuldendienst	ersätze	31.12.2025	Schuldendienst
Verwendung			Währung/Zinssatz									
Aktenzahl			Zinsindikator									
51/7 NÖ Wasserwirtschaftsfond ABA - BA 11 (WWF) WA4-WWF-20164011/00	859999	AT	2010 - 2037  EUR/1,000%	33.057,00	37.600,00	0,00	0,00	0,00	0,00	0,00	37.600,00	0,00
51/8 NÖ Wasserwirtschaftsfond WVA - BA 05 (WWF) WWF-20163005/4	859999	AT	2010 - 2035  EUR/1,000%	4.250,00	4.500,00	0,00	0,00	0,00	0,00	0,00	4.500,00	0,00
51/9 NÖ Wasserwirtschaftsfond WVA - BA 01 (WWF) WWF-12-1200010/8	859999	AT	2010 - 2030  EUR/1,000%	28.155,00	33.800,00	0,00	0,00	0,00	0,00	0,00	33.800,00	0,00
51/10 NÖ Wasserwirtschaftsfond WVA - BA 08 (WWF) WA4-WWF-20163008/00	859999	AT	2010 - 2038  EUR/1,000%	5.461,00	6.000,00	0,00	0,00	0,00	0,00	0,00	6.000,00	0,00
51/11 NÖ Wasserwirtschaftsfond WVA - BA 09 (WWF) WWF-20163009/2	859999	AT	2010 - 2039  EUR/1,000%	17.000,00	20.900,00	0,00	0,00	0,00	0,00	0,00	20.900,00	0,00
51/12 NÖ Wasserwirtschaftsfond ABA - BA 12 (WWF) WWF-20164012/2	859999	AT	2010 - 2039  EUR/1,000%	4.650,00	4.600,00	0,00	0,00	0,00	0,00	0,00	4.600,00	0,00
51/13 NÖ Wasserwirtschaftsfond WVA - BA 07 (WWF) WWF-20163007/3	859999	AT	2010 - 2038  EUR/1,000%	26.250,00	30.400,00	0,00	0,00	0,00	0,00	0,00	30.400,00	0,00

Darlehen Darlehensgeber Verwendung Aktenzahl	Ansatz	Staat	Laufzeit	Darlehenshöhe Gesamt	Buchwert 31.12.2024	Zugang	Tilgung	Zinsen	Summe Schuldendienst	Schuldendienst- ersätze	Buchwert 31.12.2025	Netto Schuldendienst
			Währung/Zinssatz Zinsindikator									
51/14 NÖ Wasserwirtschaftsfond WVA - BA 10 (WWF) WWF-20163010/2	859999	AT	2010 - 2041 EUR/1,000%	32.000,00	32.300,00	0,00	0,00	0,00	0,00	0,00	32.300,00	0,00
51/15 NÖ Wasserwirtschaftsfond WVA - BA 11 (WWF) WWF-20163011/2	859999	AT	2010 - 2043 EUR/1,000%	38.250,00	25.900,00	0,00	0,00	0,00	0,00	0,00	25.900,00	0,00
51/16 NÖ Wasserwirtschaftsfond ABA - BA 13 (WWF) WWF-20164013/2	859999	AT	2010 - 2042 EUR/1,000%	14.815,00	18.700,00	0,00	0,00	0,00	0,00	0,00	18.700,00	0,00
51/17 NÖ Wasserwirtschaftsfond ABA - BA 14 (WWF) WWF-20164014/2	859999	AT	2010 - 2045 EUR/1,000%	18.000,00	30.200,00	0,00	0,00	0,00	0,00	0,00	30.200,00	0,00
51/18 NÖ Wasserwirtschaftsfond WVA - BA 12 (WWF) WWF-20163012/2	859999	AT	2014 - 2047 EUR/1,000%	15.500,00	15.700,00	0,00	0,00	0,00	0,00	0,00	15.700,00	0,00
51/19 NÖ Wasserwirtschaftsfond ABA - BA 15 (WWF) WWF-20164015/2	859999	AT	2015 - 2047 EUR/1,000%	36.130,00	36.500,00	0,00	0,00	0,00	0,00	0,00	36.500,00	0,00
51/20 NÖ Wasserwirtschaftsfond ABA - BA 16 (WWF)	859999	AT	2017 - 2047 EUR/1,000% EURIBOR	0,00	8.500,00	0,00	0,00	0,00	0,00	0,00	8.500,00	0,00

Darlehen	Ansatz	Staat	Laufzeit	Darlehenshöhe	Buchwert	Zugang	Tilgung	Zinsen	Summe	Schuldendienst-	Buchwert	Netto
Darlehensgeber				Gesamt	31.12.2024				Schuldendienst	ersätze	31.12.2025	Schuldendienst
Verwendung			Währung/Zinssatz									
Aktenzahl			Zinsindikator									
51/21	859999	AT	2017 - 2047	0,00	17.200,00	0,00	0,00	0,00	0,00	0,00	17.200,00	0,00
NÖ Wasserwirtschaftsfond												
WVA - BA 15 (WWF)			EUR/0,000%									
			EURIBOR									
51/22	859999	AT	2017 - 2047	0,00	25.000,00	0,00	0,00	0,00	0,00	0,00	25.000,00	0,00
NÖ Wasserwirtschaftsfond												
WVA - BA 13 (WWF)			EUR/0,000%									
			EURIBOR									
<b>1.1.3. ... von Gemeinden, Gemeindeverbänden, Gemeindefonds</b>												
<b>1.1.4. ... von Sozialversicherungsträgern</b>												
<b>1.1.5. ... von sonstigen Trägern des öffentlichen Rechts</b>												
47/11	817000	AT	2021 - 2048	450.000,00	433.400,00	0,00	16.300,00	3.900,00	20.200,00	700,00	417.100,00	19.500,00
SPARKASSE NIEDERÖSTERREICH MITTE WE												
Generalsanierung Friedhof I+II			EUR/0,900%									
AT55 2025 6000 6240 7			EURIBOR									
<b>1.2. ... von Beteiligungen der Gebietskörperschaft (ohne Finanzunternehmen)</b>												
<b>1.3. ... von Unternehmen (ohne Beteiligungen und ohne Finanzunternehmen)</b>												
<b>1.4. ... von Finanzunternehmen</b>												
<b>1.4.1. ... von Finanzunternehmen im Inland</b>												
45/1	163000	AT	2013 - 2031	270.000,00	97.500,00	0,00	15.000,00	4.100,00	19.100,00	500,00	82.500,00	18.600,00
UniCredit Bank Austria AG												
Finanzsonderaktion Thermische			EUR/5,325%									
Sanierung												
AT92 1200 0536 1597 6												
45/2	163000	AT	2013 - 2028	300.000,00	80.000,00	0,00	20.000,00	3.800,00	23.800,00	900,00	60.000,00	22.900,00
UniCredit Bank Austria AG												
Zu- und Umbau FF Loosdorf			EUR/5,250%									
allgemein												
AT60 1200 0100 0044 7												

Darlehen	Ansatz	Staat	Laufzeit	Darlehenshöhe	Buchwert	Zugang	Tilgung	Zinsen	Summe	Schuldendienst-	Buchwert	Netto
Darlehensgeber				Gesamt	31.12.2024				Schuldendienst	ersätze	31.12.2025	Schuldendienst
Verwendung			Währung/Zinssatz									
Aktenzahl			Zinsindikator									
45/5	163002	AT	2021 - 2035	155.507,13	119.000,00	0,00	10.600,00	500,00	11.100,00	0,00	108.400,00	11.100,00
UniCredit Bank Austria AG				2.658.241,60								
Darlehensübernahme von KIG			EUR/0,460%									
AT04 1200 0100 1523 3€			EURIBOR									
45/5	240100	AT	2021 - 2035	533.774,91	408.300,00	0,00	36.300,00	1.900,00	38.200,00	0,00	372.000,00	38.200,00
UniCredit Bank Austria AG				2.658.241,60								
Darlehensübernahme von KIG			EUR/0,460%									
AT04 1200 0100 1523 3€			EURIBOR									
45/5	240400	AT	2021 - 2035	187.937,68	143.800,00	0,00	12.800,00	700,00	13.500,00	0,00	131.000,00	13.500,00
UniCredit Bank Austria AG				2.658.241,60								
Darlehensübernahme von KIG			EUR/0,460%									
AT04 1200 0100 1523 3€			EURIBOR									
45/5	262000	AT	2021 - 2035	1.295.626,96	991.100,00	0,00	88.000,00	4.500,00	92.500,00	0,00	903.100,00	92.500,00
UniCredit Bank Austria AG				2.658.241,60								
Darlehensübernahme von KIG			EUR/0,460%									
AT04 1200 0100 1523 3€			EURIBOR									
45/5	894000	AT	2021 - 2035	485.394,92	371.300,00	0,00	33.000,00	1.700,00	34.700,00	0,00	338.300,00	34.700,00
UniCredit Bank Austria AG				2.658.241,60								
Darlehensübernahme von KIG			EUR/0,460%									
AT04 1200 0100 1523 3€			EURIBOR									
46/1	322000	AT	2013 - 2027	150.000,00	29.900,00	0,00	10.000,00	1.500,00	11.500,00	200,00	19.900,00	11.300,00
Raiffeisenbank Region Schallaburg eGen												
Umbau Musikschule			EUR/5,294%									
AT65 3247 7020 0100 6€												
46/2	853000	AT	2014 - 2028	400.000,00	75.200,00	0,00	18.700,00	3.400,00	22.100,00	0,00	56.500,00	22.100,00
Raiffeisenbank Region Schallaburg eGen												
Umbau ehemaliges Bürgerspital ,			EUR/5,054%									
Sebastianikapelle												
AT12 3247 7021 0100 6€												

# Voranschlag 2025

Marktgemeinde Loosdorf

# Einzelnachweis über Finanzschulden und Schuldendienst (Anlage 6c)

Darlehen	Ansatz	Staat	Laufzeit	Darlehenshöhe	Buchwert	Zugang	Tilgung	Zinsen	Summe	Schuldendienst-	Buchwert	Netto
Darlehensgeber				Gesamt	31.12.2024				Schuldendienst	ersätze	31.12.2025	Schuldendienst
Verwendung			Währung/Zinssatz									
Aktenzahl			Zinsindikator									
46/4	240200	AT	2012 - 2026	500.000,00	53.600,00	0,00	26.800,00	2.400,00	29.200,00	900,00	26.800,00	28.300,00
Raiffeisenbank Region Schallaburg eGen												
Sanierung Landeskindergarten II												
AT74 3247 7018 0100 60												
EUR/4,704%												
46/17	163140	AT	2024 - 2034	550.000,00	377.200,00	0,00	39.800,00	10.700,00	50.500,00	0,00	337.400,00	50.500,00
Raiffeisenbank Region Schallaburg eGen												
Ankauf HLF 2 - FF Albrechtsberg-Neubach												
AT83 3200 0422 0068 20												
EUR/0,000%												
46/18	240501	AT	2024 - 2040	550.000,00	0,00	430.600,00	18.300,00	16.000,00	34.300,00	26.000,00	412.300,00	8.300,00
Raiffeisenbank Region Schallaburg eGen												
KG IV - Erweiterung 3.Gruppe												
AT39 3200 0421 0068 20												
EUR/2,890%												
EURIBOR												
47/9	612000	AT	2020 - 2040	1.500.000,00	830.600,00	0,00	47.500,00	9.500,00	57.000,00	0,00	783.100,00	57.000,00
SPARKASSE NIEDERÖSTERREICH MITTE WE												
Darlehen Straßenbau												
AT95 2025 6000 6240 70												
EUR/1,150%												
EURIBOR												
47/12	639000	AT	2024 - 2028	650.000,00	650.000,00	0,00	103.400,00	23.900,00	127.300,00	0,00	546.600,00	127.300,00
SPARKASSE NIEDERÖSTERREICH MITTE WE												
HWS Loosdorf Nord Ost												
AT73 2025 6000 6240 80												
EUR/3,625%												
EURIBOR												
49/6	240500	AT	2018 - 2034	1.500.000,00	1.020.300,00	0,00	96.700,00	15.600,00	112.300,00	29.600,00	923.600,00	82.700,00
Volksbank Niederösterreich AG												
Neuerrichtung Landeskindergarten IV												
AT47 4715 0350 0089 20												
EUR/1,570%												
EURIBOR												
49/7	840000	AT	2019 - 2034	200.000,00	131.200,00	0,00	13.000,00	1.800,00	14.800,00	0,00	118.200,00	14.800,00
Volksbank Niederösterreich AG												
Schrebergartenanlage Kirchenweg												
AT20 4715 0350 0089 20												
EUR/1,375%												
EURIBOR												



Darlehen	Ansatz	Staat	Laufzeit	Darlehenshöhe	Buchwert	Zugang	Tilgung	Zinsen	Summe	Schuldendienst-	Buchwert	Netto
Darlehensgeber				Gesamt	31.12.2024				Schuldendienst	ersätze	31.12.2025	Schuldendienst
Verwendung			Währung/Zinssatz									
Aktenzahl			Zinsindikator									
558/9	639000	AT	2024 - 2030	0,00	260.000,00	0,00	0,00	0,00	0,00	0,00	260.000,00	0,00
Unbekannter Darlehensgeber												
Hochwasserschutz Hauptprojekt			EUR/0,000%									
			EURIBOR									
558/10	240202	AT	2025 - 2030	0,00	0,00	39.500,00	0,00	0,00	0,00	0,00	39.500,00	0,00
Unbekannter Darlehensgeber												
KG - HW-Schäden			EUR/3,000%									
			EURIBOR									

## 1.4.2. ... von Finanzunternehmen im Ausland

## 1.5. ... von Sonstigen

<b>Zwischensumme</b>					<b>6.559.200,00</b>	<b>470.100,00</b>	<b>606.200,00</b>	<b>105.900,00</b>	<b>712.100,00</b>	<b>58.800,00</b>	<b>6.423.100,00</b>	<b>653.300,00</b>
----------------------	--	--	--	--	---------------------	-------------------	-------------------	-------------------	-------------------	------------------	---------------------	-------------------

## 2. Finanzschulden für den laufenden Aufwand

## 2.1. ... von Trägern des öffentlichen Rechts

## 2.1.1. ... von Bund, Bundesfonds, Bundeskammern

45/4	851000	AT	1994 - 2033	651.383,52	232.700,00	0,00	22.900,00	8.800,00	31.700,00	0,00	209.800,00	31.700,00
UniCredit Bank Austria AG												
ABA - BA 03			EUR/3,000%									
AT14 1200 0004 1030 6												

## 2.1.2. ... von Ländern, Landesfonds, Landesammern

## 2.1.3. ... von Gemeinden, Gemeindeverbänden, Gemeindefonds

## 2.1.4. ... von Sozialversicherungsträgern

## 2.1.5. ... von sonstigen Trägern des öffentlichen Rechts

## 2.2. ... von Beteiligungen der Gebietskörperschaft (ohne Finanzunternehmungen)

## 2.3. ... von Unternehmen (ohne Beteiligungen und ohne Finanzunternehmungen)

Darlehen	Ansatz	Staat	Laufzeit	Darlehenshöhe	Buchwert	Zugang	Tilgung	Zinsen	Summe	Schuldendienst-	Buchwert	Netto
Darlehensgeber				Gesamt	31.12.2024				Schuldendienst	ersätze	31.12.2025	Schuldendienst
Verwendung		Währung/Zinssatz										
Aktenzahl		Zinsindikator										
<b>2.4. ... von Finanzunternehmen</b>												
<b>2.4.1. ... von Finanzunternehmen im Inland</b>												
46/12	850000	AT	2012 - 2027	490.000,00	65.300,00	0,00	32.700,00	2.600,00	35.300,00	0,00	32.600,00	35.300,00
Raiffeisenbank Region Schallaburg eGen												
WVA - BA 10												
AT30 3247 7017 0100 6€												
46/13	850000	AT	2013 - 2028	500.000,00	129.100,00	0,00	37.000,00	6.100,00	43.100,00	0,00	92.100,00	43.100,00
Raiffeisenbank Region Schallaburg eGen												
WVA - BA 11												
AT21 3247 7019 0100 6€												
46/14	851000	AT	2012 - 2026	130.000,00	16.600,00	0,00	8.700,00	700,00	9.400,00	0,00	7.900,00	9.400,00
Raiffeisenbank Region Schallaburg eGen												
ABA - BA 13												
AT83 3247 7016 0100 6€												
46/15	851000	AT	2020 - 2036	500.000,00	246.800,00	0,00	22.500,00	2.200,00	24.700,00	0,00	224.300,00	24.700,00
Raiffeisenbank Region Schallaburg eGen												
Umbau B1 - Loosdorf West												
AT56 3247 7022 0100 6€												
46/16	851100	AT	2022 - 2044	1.650.000,00	1.656.300,00	0,00	54.000,00	72.800,00	126.800,00	0,00	1.602.300,00	126.800,00
Raiffeisenbank Region Schallaburg eGen												
BA 20 - Neuerrichtung Kanal												
AT03 3247 7023 0100 6€												
47/3	851000	AT	2016 - 2031	300.000,00	138.800,00	0,00	18.700,00	6.300,00	25.000,00	2.300,00	120.100,00	22.700,00
SPARKASSE NIEDERÖSTERREICH MITTE WE												
ABA - BA 14												
AT53 2025 6000 6240 6€												
47/4	850000	AT	2014 - 2029	20.000,00	86.000,00	0,00	12.700,00	3.900,00	16.600,00	2.100,00	73.300,00	14.500,00
SPARKASSE NIEDERÖSTERREICH MITTE WE												
WVA - BA 12												
AT15 2025 6000 6240 5€												

# Voranschlag 2025

Marktgemeinde Loosdorf

# Einzelnachweis über Finanzschulden und Schuldendienst (Anlage 6c)

Darlehen	Ansatz	Staat	Laufzeit	Darlehenshöhe	Buchwert	Zugang	Tilgung	Zinsen	Summe	Schuldendienst-	Buchwert	Netto
Darlehensgeber				Gesamt	31.12.2024				Schuldendienst	ersätze	31.12.2025	Schuldendienst
Verwendung			Währung/Zinssatz									
Aktenzahl			Zinsindikator									
47/5	851000	AT	2014 - 2032	400.000,00	140.300,00	0,00	14.800,00	6.500,00	21.300,00	3.600,00	125.500,00	17.700,00
SPARKASSE NIEDERÖSTERREICH MITTE WE												
ABA - BA 15			EUR/4,919%									
AT37 2025 6000 6240 5			EURIBOR									
47/6	850000	AT	2016 - 2031	530.000,00	294.200,00	0,00	39.700,00	13.300,00	53.000,00	7.300,00	254.500,00	45.700,00
SPARKASSE NIEDERÖSTERREICH MITTE WE												
WVA - BA 13			EUR/4,869%									
AT75 2025 6000 6240 6												
47/7	851000	AT	2016 - 2031	150.000,00	69.300,00	0,00	9.400,00	3.100,00	12.500,00	0,00	59.900,00	12.500,00
SPARKASSE NIEDERÖSTERREICH MITTE WE												
ABA - BA 16			EUR/4,869%									
AT79 2025 6000 6240 6												
47/8	850100	AT	2019 - 2035	350.000,00	260.500,00	0,00	22.800,00	2.000,00	24.800,00	0,00	237.700,00	24.800,00
SPARKASSE NIEDERÖSTERREICH MITTE WE												
WVA - BA 14 - Sanierung			EUR/0,750%									
Hochbehälter Mühlberg												
AT44 2025 6000 6240 7			EURIBOR									
49/3	851000	AT	2003 - 2026	143.043,80	20.500,00	0,00	15.900,00	700,00	16.600,00	3.400,00	4.600,00	13.200,00
Volksbank Niederösterreich AG												
ABA - BA 06			EUR/4,377%									
AT20 4715 0350 0089 2												
49/8	851010	AT	2022 - 2047	3.000.000,00	1.000.000,00	4.120.000,00	0,00	110.300,00	110.300,00	0,00	5.120.000,00	110.300,00
Volksbank Niederösterreich AG												
BA 22 - Ausbau Kläranlage			EUR/3,625%									
AT90 4715 0350 0089 2												
50/1	850000	AT	1998 - 2025	377.898,74	19.000,00	0,00	18.200,00	800,00	19.000,00	0,00	800,00	19.000,00
BAWAG P.S.K. Bank												
WVA - BA 01			EUR/4,850%									
AT87 6000 0000 0114 6												

Darlehen	Ansatz	Staat	Laufzeit	Darlehenshöhe	Buchwert	Zugang	Tilgung	Zinsen	Summe	Schuldendienst-	Buchwert	Netto
Darlehensgeber				Gesamt	31.12.2024				Schuldendienst	ersätze	31.12.2025	Schuldendienst
Verwendung			Währung/Zinssatz									
Aktenzahl			Zinsindikator									
50/2	850000	AT	2006 - 2031	200.000,00	56.600,00	0,00	8.500,00	2.800,00	11.300,00	0,00	48.100,00	11.300,00
BAWAG P.S.K. Bank												
WVA - BA 04			EUR/4,850%									
AT64 6000 0000 0116 90												
50/3	851000	AT	2006 - 2031	295.000,00	83.600,00	0,00	12.600,00	3.900,00	16.500,00	0,00	71.000,00	16.500,00
BAWAG P.S.K. Bank												
ABA - BA 09			EUR/4,850%									
AT59 6000 0000 0116 90												
<b>2.4.2. ... von Finanzunternehmen im Ausland</b>												
<b>2.5. ... von Sonstigen</b>												
<b>Zwischensumme</b>					<b>4.515.600,00</b>	<b>4.120.000,00</b>	<b>351.100,00</b>	<b>246.800,00</b>	<b>597.900,00</b>	<b>18.700,00</b>	<b>8.284.500,00</b>	<b>579.200,00</b>
<b>SUMME (1 und 2)</b>					<b>11.074.800,00</b>	<b>4.590.100,00</b>	<b>957.300,00</b>	<b>352.700,00</b>	<b>1.310.000,00</b>	<b>77.500,00</b>	<b>14.707.600,00</b>	<b>1.232.500,00</b>
Davon ohne Quasi-KG *)					<b>5.997.200,00</b>	<b>470.100,00</b>	<b>587.500,00</b>	<b>102.500,00</b>	<b>690.000,00</b>	<b>58.800,00</b>	<b>5.879.800,00</b>	<b>631.200,00</b>
Davon Quasi-KG *)					<b>5.077.600,00</b>	<b>4.120.000,00</b>	<b>369.800,00</b>	<b>250.200,00</b>	<b>620.000,00</b>	<b>18.700,00</b>	<b>8.827.800,00</b>	<b>601.300,00</b>

\*) Quasi-Kapitalgesellschaften außerhalb des Sektors Staat gemäß ESG (Ansatz 85-86).

Nachweis über haushaltsinterne Vergütungen (Anlage 6f)

Gruppenebene		Erträge	Aufwendungen
0	Vertretungskörper und allgemeine Verwaltung	74.900,00	4.000,00
1	Öffentliche Ordnung und Sicherheit	0,00	0,00
2	Unterricht, Erziehung, Sport und Wissenschaft	0,00	60.800,00
3	Kunst, Kultur und Kultus	0,00	102.300,00
4	Soziale Wohlfahrt und Wohnbauförderung	0,00	100,00
5	Gesundheit	0,00	0,00
6	Straßen- und Wasserbau, Verkehr	0,00	76.000,00
7	Wirtschaftsförderung	0,00	0,00
8	Dienstleistungen	421.900,00	259.400,00
9	Finanzwirtschaft	0,00	0,00
Summe		496.800,00	502.600,00

Leasingspiegel (Anlage 6i)

## Finanzierungsleasing

Ansatz- oder Projektbezeichnung	Anschaffungskosten	Buchwert 31.12.2024	Buchwert 31.12.2025	Summe ausstehender Mindestleasing- zahlungen	Laufzeit	Restlaufzeit in Jahren	Kautionen für Finanzierungsleasing
Renault Trafic dCi 110 L2H1 (850000, 820000, 851000)	40.937,00	32.500,00	25.200,00	25.200,00	01.10.2023 - 30.06.2030	5,50	0,00
Piaggio NP6 Porter (820000)	31.132,00	24.600,00	18.600,00	18.600,00	01.12.2023 - 30.11.2029	4,92	0,00
<b>Summe</b>	<b>72.069,00</b>	<b>57.100,00</b>	<b>43.800,00</b>	<b>43.800,00</b>			<b>0,00</b>

## Wirtschaftliche Unternehmungen, Betriebe, betriebsähnliche Einrichtungen gem. § 1 Abs. 2

<b>Summe</b>	<b>0,00</b>	<b>0,00</b>	<b>0,00</b>	<b>0,00</b>			
--------------	-------------	-------------	-------------	-------------	--	--	--

## Operating Leasing

Ansatz- oder Projektbezeichnung	Laufzeit Grundmietzeit in Jahren	Gesamtkosten	Einmalkautions	Leasingentgelt (ohne laufender Kautions)	Laufende Kautions	Restlaufzeit in Jahren	Kumulierte Restzahlungen
<b>Summe</b>		<b>0,00</b>	<b>0,00</b>	<b>0,00</b>	<b>0,00</b>		<b>0,00</b>

## Wirtschaftliche Unternehmungen, Betriebe, betriebsähnliche Einrichtungen gem. § 1 Abs. 2

<b>Summe</b>		<b>0,00</b>	<b>0,00</b>	<b>0,00</b>	<b>0,00</b>		<b>0,00</b>
--------------	--	-------------	-------------	-------------	-------------	--	-------------



Rückstellungsspiegel (Anlage 6q)

Rückstellung	Stand 31.12.2024	Dotierungen (+)	Auflösung inkl. Verbrauch (-)	Stand 31.12.2025
<b>Kurzfristig</b>	<b>0,00</b>	<b>0,00</b>	<b>0,00</b>	<b>0,00</b>
Rückstellungen für Prozesskosten	0,00	0,00	0,00	0,00
Rückstellungen für nicht konsumierte Urlaube	0,00	0,00	0,00	0,00
Rückstellungen für ausstehende Rechnungen	0,00	0,00	0,00	0,00
Sonstige kurzfristige Rückstellungen	0,00	0,00	0,00	0,00
<b>Langfristig</b>	<b>216.200,00</b>	<b>18.700,00</b>	<b>76.900,00</b>	<b>158.000,00</b>
Rückstellungen für Abfertigungen	167.300,00	12.500,00	70.200,00	109.600,00
Rückstellungen für Jubiläumszuwendungen	48.900,00	6.200,00	6.700,00	48.400,00
Rückstellungen für Haftungen	0,00	0,00	0,00	0,00
Rückstellungen für Sanierung von Altlasten	0,00	0,00	0,00	0,00
Rückstellungen für Pensionen (Säule I)	0,00	0,00	0,00	0,00
Sonstige langfristige Rückstellungen	0,00	0,00	0,00	0,00
<b>Gesamtsumme</b>	<b>216.200,00</b>	<b>18.700,00</b>	<b>76.900,00</b>	<b>158.000,00</b>

Nachweis Vermögen mit abgeänderter Nutzungsdauer

Konto	Bezeichnung	Nutzungsdauer lt. VRV	Abweichende Nutzungsdauer	Begründung
2/0060001/06470	Gebäude Sportzentrum	50,0	45,0	lt. Gutachten vom 24.08.2021
2/0060001/06471	Gebäude FF Albrechtsberg-Neubach	50,0	60,0	lt. Gutachten vom 24.08.2021
2/0060001/06472	Gebäude Alter Rathausplatz 12 (Losensteinhalle)	50,0	50,0	lt. Gutachten vom 24.08.2021
2/0060001/06480	Schuppen/Stadl FF-Albrechtsberg-Neubach	50,0	30,0	Holzkonstruktion, Vorbau
2/0060004/00745	Glockenturm Neubach	0,0	0,0	wie bei allen massivbauten
2/0060004/00748	Hubertuskapelle Lochau	0,0	50,0	Nutzungsdauer wie bei allen Massivbauten
2/0060004/01706	Kapelle Albrechtsberg	0,0	50,0	Massivbauten
2/0060004/06412	KT Kapelle Albrechtsberg	0,0	50,0	Massivbauten
2/0070003/00631	Sportzentrum Außenanlage (Übernahme von KIG)	33,0	45,0	lt. Gutachten vom 24.08.2021
2/0070003/00632	FF Albrechtsberg-Neubach Außenanlage	33,0	60,0	lt. Gutachten vom 24.08.2021
2/0070003/00633	Außenanlage Alter Rathausplatz (Losensteinhalle)	33,0	50,0	lt. Gutachten vom 24.08.2021
3/0040013/00760	Außenanlagen Kdg.I	33,0	50,0	lt. Gutachten vom 24.08.2021
3/0040013/00761	Außenanlage KiLo	33,0	50,0	lt. Gutachten vom 24.08.2021
3/0060001/06465	Gebäude Im Park 3 (Kindergarten)	50,0	50,0	lt. Gutachten vom 24.08.2021
3/0060001/06466	Gebäude Im Park 3 (Kindergruppe)	50,0	50,0	lt. Gutachten vom 24.08.2021
3/0460001/06395	Kostenbeitrag Gde.Hürm+Dunkelsteinerwald	33,0	32,5	an das Vorhaben Sanierung HB Mühlberg angepasst
4/0150002/01647	KLF - Mercedes-Benz-Springer 518 CDI (ME-979 CS-Neues KF.	10,0	25,0	lt. Förderrichtlinien der NÖ Landesregierung vom 13.06.2017
4/0150002/03660	MAN - HLF 3 (ME-677 EA-neues KFZ-FW-312 ME)	10,0	25,0	lt. Förderrichtlinien der NÖ Landesregierung vom 13.06.2017
4/0150002/03661	Mercedes-Sprinter (ME-393 EF-neues KFZ-FW-242 ME)	10,0	25,0	lt. Förderrichtlinien der NÖ Landesregierung vom 13.06.2017
4/0150002/03663	PKW Golf (ME-983 DZ-neues KFZ-FW-224 ME)	10,0	25,0	lt. Förderrichtlinien der NÖ Landesregierung vom 13.06.2017
4/0150002/03667	Spezial-KFZ Mercedes 414 (ME-619 AB-neues KFZ-FW-222 ME)	10,0	25,0	lt. Förderrichtlinien der NÖ Landesregierung vom 13.06.2017
4/0150002/03668	Spezial-KFZ IVECO Trakker Kranwagen (ME-407 CM-neues KF	10,0	25,0	lt. Förderrichtlinien der NÖ Landesregierung vom 13.06.2017
4/0150002/03669	Spezial-KFZ MAN LE 220B (ME-244 L-neues KFZ-FW-313 ME)	10,0	25,0	lt. Förderrichtlinien der NÖ Landesregierung vom 13.06.2017
4/0150002/03670	Spezial-KFZ Steyr 18S (ME-793 AC-neues KFZ-FW-341 ME)	10,0	25,0	lt. Förderrichtlinien der NÖ Landesregierung vom 13.06.2017
4/0150002/06411	KT KLF - Mercedes-Benz-Springer 518 CDI (ME-979 CS-neues	10,0	25,0	lt. Förderrichtlinien der NÖ Landesregierung vom 13.06.2017
4/0150002/06419	Zuschuss ASFINAG (HLF 3)	10,0	25,0	lt. Förderrichtlinien der NÖ Landesregierung vom 13.06.2017
4/0150002/06420	Zuschuss Land (HLF 3)	10,0	25,0	lt. Förderrichtlinien der NÖ Landesregierung vom 13.06.2017
4/0150002/06421	KT Mercedes-Sprinter (ME-393 EF-neues KFZ-FW-242 ME)	10,0	25,0	lt. Förderrichtlinien der NÖ Landesregierung vom 13.06.2017
4/0150002/06422	KT Spezial-KFZ IVECO Trakker Kranwagen (ME-407 CM-neues	10,0	25,0	lt. Förderrichtlinien der NÖ Landesregierung vom 13.06.2017
4/0150002/06423	Zuschuss FF Loosdorf (HLF 3)	10,0	25,0	lt. Förderrichtlinien der NÖ Landesregierung vom 13.06.2017
4/0150002/06448	Landesförderung Mercedes-Sprinter (ME-393EF-neues KFZ-FW	10,0	25,0	lt. NÖ Landesregierung vom 13.06.2017
4/0150002/06449	Rückvergütung NOVA Mercedes-Sprinter (ME-393EF-neues KF.	10,0	25,0	lt. NÖ Landesregierung vom 13.06.2017
4/0150002/06450	Ankauf MTF Loosdorf (Renault Master Kombi	10,0	25,0	lt. Förderrichtlinien der NÖ Landesregierung vom 13.06.2017
4/0150002/06451	KT - Ankauf MTF Loosdorf (Renault Master Kombi (Rückvergütu	10,0	25,0	lt. Förderrichtlinien der NÖ Landesregierung vom 13.06.2017
4/0180001/00802	Computer mit Tastatur und Maus (HP PC EliteDesk 800 G2 TWf	7,0	3,0	lt. Absprache mit Steuerberater
4/0180001/00850	Bildschirme HP ProDisplay R232 232 TFT (vorm.Schraml)	7,0	3,0	lt. Absprache mit Steuerberater
4/0180001/00860	Computer mit Maus und Tastatur (HP PC ProDesk 600 G3 DM)	7,0	3,0	lt. Absprache mit Steuerberater
4/0180001/00861	Drucker HP Color LaserJet Pro MFP (M281fdw) Bürgermeister	7,0	3,0	lt. Absprache mit Steuerberater
4/0180001/01662	Computer HP PC ProDesk 600 G3 DM (Führer)	7,0	3,0	lt. Absprache mit Steuerberater
4/0180001/01663	Bildschirm HP TFT 21,5 Zoll hochstellbar	7,0	3,0	lt. Absprache mit Steuerberater

Konto	Bezeichnung	Nutzungsdauer lt. VRV	Abweichende Nutzungsdauer	Begründung
4/0180001/01694	Laptop ASUS Pro P550 LAV-X0429D	7,0	3,0	lt. Absprache mit Steuerberater
4/0180001/01697	WLAN Router	7,0	3,0	lt. Absprache Steuerberater
4/0180001/02498	Bildschirm 21,5 Zoll Führer	7,0	3,0	lt. Absprache mit Steuerberater
4/0180001/02501	Bildschirm (2018) Bürgermeister	7,0	3,0	lt. Absprache mit Steuerberater
4/0180001/02504	Tablet (Asus ZenPAD 10 LTE) Bürgermeister	7,0	3,0	lt. Absprache Steuerberater
4/0180001/02545	ASUS X54C-SO129V incl. Zubehör	7,0	3,0	lt. Absprache Steuerberater
4/0180001/03648	HP 17-by04ng silber	7,0	3,0	lt. Absprache Steuerberater
4/0180001/03656	Huawei MediaPad M5 Pro 10.8	7,0	3,0	lt. Absprache Steuerberater
4/0180001/03727	Scanner für Posteingang	7,0	3,0	lt. Absprache Steuerberater
4/0180001/03728	Mailserver	7,0	3,0	lt. Absprache Steuerberater
4/0180001/03775	PC-Austausch 2019	7,0	3,0	lt. Absprache mit Steuerberater
4/0440001/03720	Flächenwidmungspläne	0,0	10,0	lt. Unterlagen K5 EB Vermögen erfassen & bewerten
4/0440001/03721	Bebauungspläne	0,0	10,0	lt. Unterlagen K5 EB Vermögen erfassen & bewerten
4/0440001/03722	Baumkataster	0,0	10,0	lt. Unterlagen K5 EB Vermögen erfassen & bewerten
4/0440001/03756	Straßenbeleuchtungskonzept	0,0	25,0	lt. Arbeitsbehelf Bewertung&Erfassung
5/0100005/06420	Wandverbau (Leiner)	10,0	10,0	Übernahme aus KIG (RND lt. Anlagenspiegel Jahresabschluss 2021)
5/0100005/06421	Wandverbau (Leiner)	10,0	10,0	Übernahme aus KIG (RND lt. Anlagenspiegel Jahresabschluss 2021)
5/0110002/06425	Küche incl. Einbaugeräte (Übernahme aus KIG)	10,0	10,0	Übernahme aus KIG (RND lt. Anlagenspiegel Jahresabschluss 2021)
5/0110002/06426	Einbauherd, Einbaugeschirrspüler (Leiner)	10,0	10,0	Übernahme aus KIG (RND lt. Anlagenspiegel Jahresabschluss 2021)
5/0110002/06427	Küche incl. Geräte (Übernahme aus KIG)	10,0	10,0	Übernahme aus KIG (RND lt. Anlagenspiegel Jahresabschluss 2021)
5/0110002/06440	Ankauf Rasenmähertraktor von Schulgemeinde	10,0	10,0	Ankauf gebrauchter Rasenmähertraktor von Schulgemeinde
5/0180001/00976	Computer - Intel i5-750	7,0	3,0	lt. Absprache mit Steuerberater
5/0180001/01063	Laptop ASUS X540LA	7,0	3,0	lt. Absprache mit Steuerberater
5/0180001/01064	Laptop ASUS X540SA (alt_Kasterl)	7,0	3,0	lt. Absprache mit Steuerberater
5/0180001/01410	Drucker Brother (2018)	7,0	3,0	lt. Absprache mit Steuerberater
5/0180001/01411	PC Intel Core i5 6xxx	7,0	3,0	lt. Absprache mit Steuerberater
5/0180001/01412	Bildschirm Acer 21,5" KA220HQbid	7,0	3,0	lt. Absprache mit Steuerberater
5/0180001/01559	PC-Anlage 2014	7,0	3,0	lt. Absprache mit Steuerberater
5/0180001/02792	Handscanner (Inateck 2.4 GHz)	7,0	3,0	lt. Absprache mit Steuerberater
5/0180001/03657	Erneuerung PC-Hardware	7,0	3,0	lt. Absprache mit Steuerberater
5/0180001/06391	EDV-Ausstattung-Kdg.IV	7,0	3,0	lt. Absprache mit Steuerberater
5/0230001/00740	John Deere 2320 (ME-595 CX) BJ 2009	10,0	10,0	Aufwertung aufgrund Instandsetzung
5/0290003/06390	Doppelschaukel, Rutsche, Turmkombi	10,0	10,0	Übernahme aus KIG (RND lt. Anlagenspiegel Jahresabschluss 2021)
5/0290003/06391	Rutsche, Balanciertreppe	10,0	10,0	Übernahme aus KIG (RND lt. Anlagenspiegel Jahresabschluss 2021)

Konto	Bezeichnung	Nutzungsdauer lt. VRV	Abweichende Nutzungsdauer	Begründung
5/0430001/03730	Digiplan (Kanal- und Wasserabrechnung)	0,0	25,0	lt. Empfehlung Gemdat Info Vermögensarten Stand 11/2018
5/0440001/03723	Wasserleitungskataster	0,0	25,0	lt. Unterlagen K5 EB Vermögen erfassen & bewerten

MFP - Ergebnishaushalt Gesamt 1. Ebene  
- interne Vergütungen enthalten

MVAG	Mittelverwendungs- und -aufbringungsgruppen (1. Ebene)	VA 2025	Plan 2026	Plan 2027	Plan 2028	Plan 2029
211	Erträge aus der operativen Verwaltungstätigkeit	10.307.700,00	10.400.900,00	10.448.200,00	10.749.900,00	10.825.000,00
212	Erträge aus Transfers	1.330.000,00	809.700,00	773.200,00	769.500,00	742.700,00
213	Finanzerträge	21.700,00	14.700,00	14.700,00	14.700,00	14.700,00
<b>21</b>	<b>Summe Erträge</b>	<b>11.659.400,00</b>	<b>11.225.300,00</b>	<b>11.236.100,00</b>	<b>11.534.100,00</b>	<b>11.582.400,00</b>
221	Personalaufwand	2.495.600,00	2.572.500,00	2.572.300,00	2.711.900,00	2.647.700,00
222	Sachaufwand	4.695.600,00	3.907.300,00	3.925.700,00	3.894.100,00	3.961.200,00
223	Transferaufwand	4.196.400,00	4.398.100,00	4.662.800,00	4.850.900,00	5.063.800,00
224	Finanzaufwand	364.000,00	357.000,00	318.500,00	261.000,00	225.400,00
<b>22</b>	<b>Summe Aufwendungen</b>	<b>11.751.600,00</b>	<b>11.234.900,00</b>	<b>11.479.300,00</b>	<b>11.717.900,00</b>	<b>11.898.100,00</b>
<b>SA0</b>	<b>Saldo (0) Nettoergebnis (21 - 22)</b>	<b>-92.200,00</b>	<b>-9.600,00</b>	<b>-243.200,00</b>	<b>-183.800,00</b>	<b>-315.700,00</b>
230	Entnahmen von Haushaltsrücklagen	250.300,00	0,00	0,00	0,00	0,00
240	Zuweisungen an Haushaltsrücklagen	162.900,00	163.300,00	163.700,00	164.100,00	164.600,00
<b>SA01</b>	<b>Saldo (01) Haushaltsrücklagen (230 - 240)</b>	<b>87.400,00</b>	<b>-163.300,00</b>	<b>-163.700,00</b>	<b>-164.100,00</b>	<b>-164.600,00</b>
<b>SA00</b>	<b>Saldo (00) Nettoergebnis nach Haushaltsrücklagen (Saldo 0 + Saldo 01)</b>	<b>-4.800,00</b>	<b>-172.900,00</b>	<b>-406.900,00</b>	<b>-347.900,00</b>	<b>-480.300,00</b>



MFP - Finanzierungshaushalt Gesamt 1. Ebene  
- interne Vergütungen enthalten

MVAG	Mittelverwendungs- und -aufbringungsgruppen (1. Ebene)	VA 2025	Plan 2026	Plan 2027	Plan 2028	Plan 2029
<b>OPERATIVE GEBARUNG</b>						
311	Einzahlungen aus operativer Verwaltungstätigkeit	10.210.300,00	10.327.200,00	10.423.200,00	10.692.800,00	10.810.000,00
312	Einzahlungen aus Transfers	1.226.100,00	705.800,00	669.600,00	666.600,00	643.700,00
313	Einzahlungen aus Finanzerträgen	21.700,00	14.700,00	14.700,00	14.700,00	14.700,00
<b>31</b>	<b>Summe Einzahlungen operative Gebarung</b>	<b>11.458.100,00</b>	<b>11.047.700,00</b>	<b>11.107.500,00</b>	<b>11.374.100,00</b>	<b>11.468.400,00</b>
321	Auszahlungen aus Personalaufwand	2.476.900,00	2.563.300,00	2.563.600,00	2.706.200,00	2.637.500,00
322	Auszahlungen aus Sachaufwand	2.855.600,00	2.553.800,00	2.593.400,00	2.590.200,00	2.712.400,00
323	Auszahlungen aus Transfers	4.178.400,00	4.380.100,00	4.644.800,00	4.832.900,00	5.045.800,00
324	Auszahlungen aus Finanzaufwand	364.000,00	357.000,00	318.500,00	261.000,00	225.400,00
<b>32</b>	<b>Summe Auszahlungen operative Gebarung</b>	<b>9.874.900,00</b>	<b>9.854.200,00</b>	<b>10.120.300,00</b>	<b>10.390.300,00</b>	<b>10.621.100,00</b>
<b>SA1</b>	<b>Saldo (1) Geldfluss aus der operativen Gebarung (31 – 32)</b>	<b>1.583.200,00</b>	<b>1.193.500,00</b>	<b>987.200,00</b>	<b>983.800,00</b>	<b>847.300,00</b>
<b>INVESTIVE GEBARUNG</b>						
331	Einzahlungen aus der Investitionstätigkeit	0,00	0,00	0,00	0,00	0,00
332	Einzahlungen aus der Rückzahlung von Darlehen sowie gewährten Vorschüssen	0,00	0,00	0,00	0,00	0,00
333	Einzahlungen aus Kapitaltransfers	1.272.600,00	193.500,00	193.500,00	193.500,00	193.500,00
<b>33</b>	<b>Summe Einzahlungen investive Gebarung</b>	<b>1.272.600,00</b>	<b>193.500,00</b>	<b>193.500,00</b>	<b>193.500,00</b>	<b>193.500,00</b>
341	Auszahlungen aus der Investitionstätigkeit	6.794.700,00	524.700,00	401.000,00	395.000,00	454.100,00
342	Auszahlungen aus der Gewährung von Darlehen sowie gewährten Vorschüssen	0,00	0,00	0,00	0,00	0,00
343	Auszahlungen aus Kapitaltransfers	18.000,00	18.000,00	18.000,00	18.000,00	18.000,00
<b>34</b>	<b>Summe Auszahlungen investive Gebarung</b>	<b>6.812.700,00</b>	<b>542.700,00</b>	<b>419.000,00</b>	<b>413.000,00</b>	<b>472.100,00</b>
<b>SA2</b>	<b>Saldo (2) Geldfluss aus der investiven Gebarung (33 – 34)</b>	<b>-5.540.100,00</b>	<b>-349.200,00</b>	<b>-225.500,00</b>	<b>-219.500,00</b>	<b>-278.600,00</b>
<b>SA3</b>	<b>Saldo (3) Nettofinanzierungssaldo (Saldo 1 + Saldo 2)</b>	<b>-3.956.900,00</b>	<b>844.300,00</b>	<b>761.700,00</b>	<b>764.300,00</b>	<b>568.700,00</b>

MVAG	Mittelverwendungs- und -aufbringungsgruppen (1. Ebene)	VA 2025	Plan 2026	Plan 2027	Plan 2028	Plan 2029
<b>FINANZIERUNGSTÄTIGKEIT</b>						
351	Einzahlungen aus der Aufnahme von Finanzschulden	4.590.100,00	0,00	0,00	0,00	0,00
353	Einzahlungen infolge eines Kapitaltausches bei derivativen Finanzinstrumenten mit Grundgeschäft	0,00	0,00	0,00	0,00	0,00
355	Einzahlungen aus dem Abgang von Finanzinstrumenten	0,00	0,00	0,00	0,00	0,00
<b>35</b>	<b>Summe Einzahlungen aus der Finanzierungstätigkeit</b>	<b>4.590.100,00</b>	<b>0,00</b>	<b>0,00</b>	<b>0,00</b>	<b>0,00</b>
361	Auszahlungen aus der Tilgung von Finanzschulden	970.600,00	1.142.300,00	1.095.800,00	916.300,00	641.300,00
363	Auszahlungen infolge eines Kapitaltausches bei derivativen Finanzinstrumenten mit Grundgeschäft	0,00	0,00	0,00	0,00	0,00
365	Auszahlungen für den Erwerb von Finanzinstrumenten	0,00	0,00	0,00	0,00	0,00
<b>36</b>	<b>Summe Auszahlungen aus der Finanzierungstätigkeit</b>	<b>970.600,00</b>	<b>1.142.300,00</b>	<b>1.095.800,00</b>	<b>916.300,00</b>	<b>641.300,00</b>
<b>SA4</b>	<b>Saldo (4) Geldfluss aus der Finanzierungstätigkeit (35 – 36)</b>	<b>3.619.500,00</b>	<b>-1.142.300,00</b>	<b>-1.095.800,00</b>	<b>-916.300,00</b>	<b>-641.300,00</b>
<b>SA5</b>	<b>Saldo (5) Geldfluss aus der voranschlagswirksamen Gebarung (Saldo 3 + Saldo 4)</b>	<b>-337.400,00</b>	<b>-298.000,00</b>	<b>-334.100,00</b>	<b>-152.000,00</b>	<b>-72.600,00</b>

MFP - Ergebnishaushalt Gesamt 1. und 2. Ebene  
- interne Vergütungen enthalten

MVAG	Mittelverwendungs- und aufbringungsgruppen (1. und 2. Ebene)	VA 2025	Plan 2026	Plan 2027	Plan 2028	Plan 2029
<b>211</b>	<b>Erträge aus der operativen Verwaltungstätigkeit</b>	<b>10.307.700,00</b>	<b>10.400.900,00</b>	<b>10.448.200,00</b>	<b>10.749.900,00</b>	<b>10.825.000,00</b>
2111	Erträge aus eigenen Abgaben	2.493.800,00	2.609.300,00	2.673.300,00	2.739.100,00	2.795.800,00
2112	Erträge aus Ertragsanteilen	3.940.000,00	4.236.900,00	4.364.100,00	4.494.900,00	4.500.000,00
2113	Erträge aus Gebühren	1.778.400,00	1.807.900,00	1.841.100,00	1.874.500,00	1.903.700,00
2114	Erträge aus Leistungen	1.429.300,00	1.382.600,00	1.250.500,00	1.281.600,00	1.301.100,00
2115	Erträge aus Besitz und wirtschaftlicher Tätigkeit	139.500,00	150.500,00	148.700,00	151.900,00	152.400,00
2116	Erträge aus Veräußerung und sonstige Erträge	449.800,00	155.000,00	160.500,00	165.800,00	172.000,00
2117	Nicht finanzierungswirksame operative Erträge	76.900,00	58.700,00	10.000,00	42.100,00	0,00
<b>212</b>	<b>Erträge aus Transfers</b>	<b>1.330.000,00</b>	<b>809.700,00</b>	<b>773.200,00</b>	<b>769.500,00</b>	<b>742.700,00</b>
2121	Transferertrag von Trägern des öffentlichen Rechts	1.196.800,00	676.100,00	639.500,00	636.100,00	613.000,00
2122	Transferertrag von Beteiligungen	0,00	0,00	0,00	0,00	0,00
2123	Transferertrag von Unternehmen (mit Finanzunternehmen)	0,00	0,00	0,00	0,00	0,00
2124	Transferertrag von Haushalten und Organisationen ohne Erwerbscharakter	29.300,00	29.700,00	30.100,00	30.500,00	30.700,00
2125	Transferertrag vom Ausland	0,00	0,00	0,00	0,00	0,00
2126	Investitions- und Tilgungszuschüsse zwischen Unternehmungen und Betrieben der Gebietskörperschaft und der Gebietskörperschaft	0,00	0,00	0,00	0,00	0,00
2127	Nicht finanzierungswirksamer Transferertrag	103.900,00	103.900,00	103.600,00	102.900,00	99.000,00
<b>213</b>	<b>Finanzerträge</b>	<b>21.700,00</b>	<b>14.700,00</b>	<b>14.700,00</b>	<b>14.700,00</b>	<b>14.700,00</b>
2131	Erträge aus Zinsen	21.700,00	14.700,00	14.700,00	14.700,00	14.700,00
2132	Erträge aus Zinsen aus derivativen Finanzinstrumenten mit und ohne Grundgeschäft	0,00	0,00	0,00	0,00	0,00
2133	Erträge aus Gewinnentnahmen von marktbestimmten Betrieben	0,00	0,00	0,00	0,00	0,00
2134	Sonstige Finanzerträge	0,00	0,00	0,00	0,00	0,00
2135	Erträge aus Dividenden/Gewinnausschüttungen	0,00	0,00	0,00	0,00	0,00
2136	Sonstige nicht finanzierungswirksame Finanzerträge	0,00	0,00	0,00	0,00	0,00
<b>21</b>	<b>Summe Erträge</b>	<b>11.659.400,00</b>	<b>11.225.300,00</b>	<b>11.236.100,00</b>	<b>11.534.100,00</b>	<b>11.582.400,00</b>
<b>221</b>	<b>Personalaufwand</b>	<b>2.495.600,00</b>	<b>2.572.500,00</b>	<b>2.572.300,00</b>	<b>2.711.900,00</b>	<b>2.647.700,00</b>
2211	Personalaufwand (Bezüge, Nebengebühren, Mehrleistungen)	2.033.700,00	2.115.300,00	2.105.400,00	2.239.800,00	2.161.200,00
2212	Gesetzlicher und freiwilliger Sozialaufwand	439.900,00	444.700,00	454.900,00	463.100,00	473.000,00
2213	Sonstiger Personalaufwand	3.300,00	3.300,00	3.300,00	3.300,00	3.300,00
2214	Nicht finanzierungswirksamer Personalaufwand	18.700,00	9.200,00	8.700,00	5.700,00	10.200,00
<b>222</b>	<b>Sachaufwand</b>	<b>4.695.600,00</b>	<b>3.907.300,00</b>	<b>3.925.700,00</b>	<b>3.894.100,00</b>	<b>3.961.200,00</b>
2221	Gebrauchs- und Verbrauchsgüter, Handelswaren	260.500,00	273.700,00	271.400,00	272.600,00	277.000,00
2222	Verwaltungs- und Betriebsaufwand	468.900,00	434.700,00	423.800,00	429.000,00	432.200,00

MVAG	Mittelverwendungs- und aufbringungsgruppen (1. und 2. Ebene)	VA 2025	Plan 2026	Plan 2027	Plan 2028	Plan 2029
2223	Leasing- und Mietaufwand	184.200,00	187.200,00	192.800,00	198.600,00	202.100,00
2224	Instandhaltung	649.400,00	381.800,00	394.000,00	382.700,00	391.800,00
2225	Sonstiger Sachaufwand	1.311.900,00	1.291.400,00	1.326.400,00	1.322.300,00	1.417.200,00
2226	Nicht finanzierungswirksamer Sachaufwand	1.820.700,00	1.338.500,00	1.317.300,00	1.288.900,00	1.240.900,00
<b>223</b>	<b>Transferaufwand</b>	<b>4.196.400,00</b>	<b>4.398.100,00</b>	<b>4.662.800,00</b>	<b>4.850.900,00</b>	<b>5.063.800,00</b>
2231	Transferaufwand an Träger des öffentlichen Rechts	3.890.900,00	4.121.400,00	4.385.900,00	4.623.700,00	4.846.500,00
2232	Transferaufwand an Beteiligungen	0,00	0,00	0,00	0,00	0,00
2233	Transferaufwand an Unternehmen (mit Finanzunternehmen)	137.400,00	117.400,00	117.400,00	67.400,00	67.400,00
2234	Transferaufwand an Haushalte und Organisationen ohne Erwerbscharakter	168.100,00	159.300,00	159.500,00	159.800,00	149.900,00
2235	Transferaufwand an das Ausland	0,00	0,00	0,00	0,00	0,00
2236	Investitions- und Tilgungszuschüsse zwischen Unternehmungen und Betrieben der Gebietskörperschaft und der Gebietskörperschaft	0,00	0,00	0,00	0,00	0,00
2237	Nicht finanzierungswirksamer Transferaufwand	0,00	0,00	0,00	0,00	0,00
<b>224</b>	<b>Finanzaufwand</b>	<b>364.000,00</b>	<b>357.000,00</b>	<b>318.500,00</b>	<b>261.000,00</b>	<b>225.400,00</b>
2241	Aufwendungen für Zinsen	357.700,00	350.700,00	312.200,00	254.700,00	219.100,00
2242	Zinsen und sonstige Aufwendungen aus derivativen Finanzinstrumenten mit und ohne Grundgeschäft	0,00	0,00	0,00	0,00	0,00
2243	Gewinnentnahmen von Unternehmungen und marktbestimmten Betrieben der Gebietskörperschaft (innerhalb der Gebietskörperschaft)	0,00	0,00	0,00	0,00	0,00
2244	Sonstiger Finanzaufwand	6.300,00	6.300,00	6.300,00	6.300,00	6.300,00
2245	Nicht finanzierungswirksamer Finanzaufwand	0,00	0,00	0,00	0,00	0,00
<b>22</b>	<b>Summe Aufwendungen</b>	<b>11.751.600,00</b>	<b>11.234.900,00</b>	<b>11.479.300,00</b>	<b>11.717.900,00</b>	<b>11.898.100,00</b>
<b>SA0</b>	<b>Saldo (0) Nettoergebnis (21 - 22)</b>	<b>-92.200,00</b>	<b>-9.600,00</b>	<b>-243.200,00</b>	<b>-183.800,00</b>	<b>-315.700,00</b>
<b>230</b>	<b>Entnahmen von Haushaltsrücklagen</b>	<b>250.300,00</b>	<b>0,00</b>	<b>0,00</b>	<b>0,00</b>	<b>0,00</b>
2301	Entnahmen von Haushaltsrücklagen	250.300,00	0,00	0,00	0,00	0,00
<b>240</b>	<b>Zuweisungen an Haushaltsrücklagen</b>	<b>162.900,00</b>	<b>163.300,00</b>	<b>163.700,00</b>	<b>164.100,00</b>	<b>164.600,00</b>
2401	Zuweisungen an Haushaltsrücklagen	162.900,00	163.300,00	163.700,00	164.100,00	164.600,00
<b>SA01</b>	<b>Saldo (01) Haushaltsrücklagen (230 - 240)</b>	<b>87.400,00</b>	<b>-163.300,00</b>	<b>-163.700,00</b>	<b>-164.100,00</b>	<b>-164.600,00</b>
<b>SA00</b>	<b>Saldo (00) Nettoergebnis nach Haushaltsrücklagen (Saldo 0 + Saldo 01)</b>	<b>-4.800,00</b>	<b>-172.900,00</b>	<b>-406.900,00</b>	<b>-347.900,00</b>	<b>-480.300,00</b>

MFP - Finanzierungshaushalt Gesamt 1. und 2. Ebene  
- interne Vergütungen enthalten

MVAG	Mittelverwendungs- und aufbringungsgruppen (1. und 2. Ebene)	VA 2025	Plan 2026	Plan 2027	Plan 2028	Plan 2029
<b>311</b>	<b>Einzahlungen aus operativer Verwaltungstätigkeit</b>	<b>10.210.300,00</b>	<b>10.327.200,00</b>	<b>10.423.200,00</b>	<b>10.692.800,00</b>	<b>10.810.000,00</b>
3111	Einzahlungen aus eigenen Abgaben	2.493.800,00	2.609.300,00	2.673.300,00	2.739.100,00	2.795.800,00
3112	Einzahlungen aus Ertragsanteilen	3.940.000,00	4.236.900,00	4.364.100,00	4.494.900,00	4.500.000,00
3113	Einzahlungen aus Gebühren	1.778.400,00	1.807.900,00	1.841.100,00	1.874.500,00	1.903.700,00
3114	Einzahlungen aus Leistungen	1.429.300,00	1.382.600,00	1.250.500,00	1.281.600,00	1.301.100,00
3115	Einzahlungen aus Besitz und wirtschaftlicher Tätigkeit	139.500,00	150.500,00	148.700,00	151.900,00	152.400,00
3116	Einzahlungen aus Veräußerung von geringwertigen Wirtschaftsgütern (GWG) und sonstige Einzahlungen	429.300,00	140.000,00	145.500,00	150.800,00	157.000,00
<b>312</b>	<b>Einzahlungen aus Transfers</b>	<b>1.226.100,00</b>	<b>705.800,00</b>	<b>669.600,00</b>	<b>666.600,00</b>	<b>643.700,00</b>
3121	Transferzahlungen von Trägern des öffentlichen Rechts	1.196.800,00	676.100,00	639.500,00	636.100,00	613.000,00
3122	Transferzahlungen von Beteiligungen	0,00	0,00	0,00	0,00	0,00
3123	Transferzahlungen von Unternehmen (inkl. Finanzunternehmen)	0,00	0,00	0,00	0,00	0,00
3124	Transferzahlungen von Haushalten und Organisationen ohne Erwerbscharakter	29.300,00	29.700,00	30.100,00	30.500,00	30.700,00
3125	Transferzahlungen vom Ausland	0,00	0,00	0,00	0,00	0,00
3126	Investitions- und Tilgungszuschüsse zwischen Unternehmungen und Betrieben der Gebietskörperschaft und der Gebietskörperschaft	0,00	0,00	0,00	0,00	0,00
<b>313</b>	<b>Einzahlungen aus Finanzerträgen</b>	<b>21.700,00</b>	<b>14.700,00</b>	<b>14.700,00</b>	<b>14.700,00</b>	<b>14.700,00</b>
3131	Einzahlungen aus Zinserträgen	21.700,00	14.700,00	14.700,00	14.700,00	14.700,00
3132	Einzahlungen aus Zinsen aus derivativen Finanzinstrumenten mit und ohne Grundgeschäft	0,00	0,00	0,00	0,00	0,00
3133	Einzahlungen aus Gewinnentnahmen von marktbestimmten Betrieben	0,00	0,00	0,00	0,00	0,00
3134	Sonstige Einzahlungen aus Finanzerträgen	0,00	0,00	0,00	0,00	0,00
3135	Einzahlungen aus Dividenden/Gewinnausschüttungen	0,00	0,00	0,00	0,00	0,00
<b>31</b>	<b>Summe Einzahlungen operative Gebarung</b>	<b>11.458.100,00</b>	<b>11.047.700,00</b>	<b>11.107.500,00</b>	<b>11.374.100,00</b>	<b>11.468.400,00</b>
<b>321</b>	<b>Auszahlungen aus Personalaufwand</b>	<b>2.476.900,00</b>	<b>2.563.300,00</b>	<b>2.563.600,00</b>	<b>2.706.200,00</b>	<b>2.637.500,00</b>
3211	Auszahlungen für Personalaufwand (Bezüge, Nebengebühren, und Mehrleistungsvergütungen)	2.033.700,00	2.115.300,00	2.105.400,00	2.239.800,00	2.161.200,00
3212	Auszahlungen für gesetzliche und freiwillige Sozialaufwendungen	439.900,00	444.700,00	454.900,00	463.100,00	473.000,00
3213	Auszahlungen aus sonstigem Personalaufwand	3.300,00	3.300,00	3.300,00	3.300,00	3.300,00
<b>322</b>	<b>Auszahlungen aus Sachaufwand</b>	<b>2.855.600,00</b>	<b>2.553.800,00</b>	<b>2.593.400,00</b>	<b>2.590.200,00</b>	<b>2.712.400,00</b>
3221	Auszahlungen für Gebrauchs- und Verbrauchsgüter, Handelswaren	260.500,00	273.700,00	271.400,00	272.600,00	277.000,00
3222	Auszahlungen für Verwaltungs- und Betriebsaufwand	468.900,00	434.700,00	423.800,00	429.000,00	435.000,00
3223	Auszahlungen für Leasing- und Mietaufwand	184.200,00	187.200,00	192.800,00	198.600,00	202.100,00
3224	Auszahlungen für Instandhaltung	649.400,00	381.800,00	394.000,00	382.700,00	391.800,00
3225	Sonstige Auszahlungen aus Sachaufwand	1.292.600,00	1.276.400,00	1.311.400,00	1.307.300,00	1.406.500,00
3226	Auszahlungen aus der Inanspruchnahme von Haftungen	0,00	0,00	0,00	0,00	0,00



MVAG	Mittelverwendungs- und aufbringungsgruppen (1. und 2. Ebene)	VA 2025	Plan 2026	Plan 2027	Plan 2028	Plan 2029
<b>323</b>	<b>Auszahlungen aus Transfers</b>	<b>4.178.400,00</b>	<b>4.380.100,00</b>	<b>4.644.800,00</b>	<b>4.832.900,00</b>	<b>5.045.800,00</b>
3231	Transferzahlungen an Träger des öffentlichen Rechts	3.890.900,00	4.121.400,00	4.385.900,00	4.623.700,00	4.846.500,00
3232	Transferzahlungen an Beteiligungen	0,00	0,00	0,00	0,00	0,00
3233	Transferzahlungen an Unternehmen (inkl. Finanzunternehmen)	121.400,00	101.400,00	101.400,00	51.400,00	51.400,00
3234	Transferzahlungen an Haushalte und Organisationen ohne Erwerbscharakter	166.100,00	157.300,00	157.500,00	157.800,00	147.900,00
3235	Transferzahlungen an das Ausland	0,00	0,00	0,00	0,00	0,00
3236	Investitions- und Tilgungszuschüsse zwischen Unternehmungen und Betrieben der Gebietskörperschaft und der Gebietskörperschaft	0,00	0,00	0,00	0,00	0,00
<b>324</b>	<b>Auszahlungen aus Finanzaufwand</b>	<b>364.000,00</b>	<b>357.000,00</b>	<b>318.500,00</b>	<b>261.000,00</b>	<b>225.400,00</b>
3241	Auszahlungen für Zinsen	357.700,00	350.700,00	312.200,00	254.700,00	219.100,00
3242	Auszahlungen für Zinsen aus derivativen Finanzinstrumenten mit und ohne Grundgeschäft	0,00	0,00	0,00	0,00	0,00
3243	Auszahlungen aus Gewinnentnahmen von marktbestimmten Betrieben	0,00	0,00	0,00	0,00	0,00
3244	Sonstige Auszahlungen aus Finanzaufwendungen	6.300,00	6.300,00	6.300,00	6.300,00	6.300,00
<b>32</b>	<b>Summe Auszahlungen operative Gebarung</b>	<b>9.874.900,00</b>	<b>9.854.200,00</b>	<b>10.120.300,00</b>	<b>10.390.300,00</b>	<b>10.621.100,00</b>
<b>SA1</b>	<b>Saldo (1) Geldfluss aus der operativen Gebarung (31 – 32)</b>	<b>1.583.200,00</b>	<b>1.193.500,00</b>	<b>987.200,00</b>	<b>983.800,00</b>	<b>847.300,00</b>
<b>331</b>	<b>Einzahlungen aus der Investitionstätigkeit</b>	<b>0,00</b>	<b>0,00</b>	<b>0,00</b>	<b>0,00</b>	<b>0,00</b>
3311	Einzahlungen aus der Veräußerung von immateriellem Vermögen	0,00	0,00	0,00	0,00	0,00
3312	Einzahlungen aus der Veräußerung von Grundstücken und Grundstückeinrichtungen	0,00	0,00	0,00	0,00	0,00
3313	Einzahlungen aus der Veräußerung von Gebäuden und Bauten	0,00	0,00	0,00	0,00	0,00
3314	Einzahlungen aus der Veräußerung von technischen Anlagen, Fahrzeugen und Maschinen	0,00	0,00	0,00	0,00	0,00
3315	Einzahlungen aus der Veräußerung von Amts-, Betriebs- und Geschäftsausstattung	0,00	0,00	0,00	0,00	0,00
3316	Einzahlungen aus der Veräußerung von Kulturgütern	0,00	0,00	0,00	0,00	0,00
3317	Einzahlungen aus der Veräußerung von Beteiligungen	0,00	0,00	0,00	0,00	0,00
3318	Einzahlungen aus der Veräußerung von kofinanzierten Schutzbauten	0,00	0,00	0,00	0,00	0,00
<b>332</b>	<b>Einzahlungen aus der Rückzahlung von Darlehen sowie gewährten Vorschüssen</b>	<b>0,00</b>	<b>0,00</b>	<b>0,00</b>	<b>0,00</b>	<b>0,00</b>
3321	Einzahlungen aus Darlehen an Träger des öffentlichen Rechts	0,00	0,00	0,00	0,00	0,00
3322	Einzahlungen aus Darlehen an Beteiligungen	0,00	0,00	0,00	0,00	0,00
3323	Einzahlungen aus Darlehen an Unternehmen und Haushalte	0,00	0,00	0,00	0,00	0,00
3325	Einzahlungen aus Vorschüssen und Anzahlungen	0,00	0,00	0,00	0,00	0,00
<b>333</b>	<b>Einzahlungen aus Kapitaltransfers</b>	<b>1.272.600,00</b>	<b>193.500,00</b>	<b>193.500,00</b>	<b>193.500,00</b>	<b>193.500,00</b>
3331	Kapitaltransferzahlungen von Trägern des öffentlichen Rechts	1.152.600,00	93.500,00	93.500,00	93.500,00	93.500,00
3332	Kapitaltransferzahlungen von Beteiligungen	0,00	0,00	0,00	0,00	0,00
3333	Kapitaltransferzahlungen von Unternehmen	0,00	0,00	0,00	0,00	0,00
3334	Kapitaltransferzahlungen von Haushalten und Organisationen ohne Erwerbscharakter	120.000,00	100.000,00	100.000,00	100.000,00	100.000,00

MVAG	Mittelverwendungs- und aufbringungsgruppen (1. und 2. Ebene)	VA 2025	Plan 2026	Plan 2027	Plan 2028	Plan 2029
3335	Kapitaltransferzahlungen vom Ausland	0,00	0,00	0,00	0,00	0,00
<b>33</b>	<b>Summe Einzahlungen investive Gebarung</b>	<b>1.272.600,00</b>	<b>193.500,00</b>	<b>193.500,00</b>	<b>193.500,00</b>	<b>193.500,00</b>
<b>341</b>	<b>Auszahlungen aus der Investitionstätigkeit</b>	<b>6.794.700,00</b>	<b>524.700,00</b>	<b>401.000,00</b>	<b>395.000,00</b>	<b>454.100,00</b>
3411	Auszahlungen für den Erwerb von immateriellem Vermögen	128.800,00	47.700,00	6.000,00	6.000,00	6.000,00
3412	Auszahlungen für den Erwerb von Grundstücken und Grundstückseinrichtungen	3.126.900,00	445.000,00	365.000,00	359.000,00	365.000,00
3413	Auszahlungen für den Erwerb von Gebäuden und Bauten	389.400,00	1.000,00	1.000,00	1.000,00	1.000,00
3414	Auszahlungen für den Erwerb von technischen Anlagen, Fahrzeugen und Maschinen	1.874.100,00	0,00	0,00	0,00	0,00
3415	Auszahlungen für den Erwerb von Amts-, Betriebs- und Geschäftsausstattung	1.275.500,00	31.000,00	29.000,00	29.000,00	82.100,00
3416	Auszahlungen für den Erwerb von Kulturgütern	0,00	0,00	0,00	0,00	0,00
3417	Auszahlungen für den Erwerb von Beteiligungen	0,00	0,00	0,00	0,00	0,00
3418	Auszahlungen für den Erwerb von kofinanzierten Schutzbauten	0,00	0,00	0,00	0,00	0,00
<b>342</b>	<b>Auszahlungen aus der Gewährung von Darlehen sowie gewährten Vorschüssen</b>	<b>0,00</b>	<b>0,00</b>	<b>0,00</b>	<b>0,00</b>	<b>0,00</b>
3421	Auszahlungen von Darlehen an Träger des öffentlichen Rechts	0,00	0,00	0,00	0,00	0,00
3422	Auszahlungen von Darlehen an Beteiligungen	0,00	0,00	0,00	0,00	0,00
3423	Auszahlungen von Darlehen an Unternehmen und Haushalte	0,00	0,00	0,00	0,00	0,00
3425	Auszahlungen von Vorschüssen und Anzahlungen	0,00	0,00	0,00	0,00	0,00
<b>343</b>	<b>Auszahlungen aus Kapitaltransfers</b>	<b>18.000,00</b>	<b>18.000,00</b>	<b>18.000,00</b>	<b>18.000,00</b>	<b>18.000,00</b>
3431	Kapitaltransferzahlungen an Träger des öffentlichen Rechts	0,00	0,00	0,00	0,00	0,00
3432	Kapitaltransferzahlungen an Beteiligungen	0,00	0,00	0,00	0,00	0,00
3433	Kapitaltransferzahlungen an Unternehmen (Finanzunternehmen)	16.000,00	16.000,00	16.000,00	16.000,00	16.000,00
3434	Kapitaltransferzahlungen an Haushalte und Organisationen ohne Erwerbscharakter	2.000,00	2.000,00	2.000,00	2.000,00	2.000,00
3435	Kapitaltransferzahlungen an das Ausland	0,00	0,00	0,00	0,00	0,00
<b>34</b>	<b>Summe Auszahlungen investive Gebarung</b>	<b>6.812.700,00</b>	<b>542.700,00</b>	<b>419.000,00</b>	<b>413.000,00</b>	<b>472.100,00</b>
<b>SA2</b>	<b>Saldo (2) Geldfluss aus der investiven Gebarung (33 – 34)</b>	<b>-5.540.100,00</b>	<b>-349.200,00</b>	<b>-225.500,00</b>	<b>-219.500,00</b>	<b>-278.600,00</b>
<b>SA3</b>	<b>Saldo (3) Nettofinanzierungssaldo (Saldo 1 + Saldo 2)</b>	<b>-3.956.900,00</b>	<b>844.300,00</b>	<b>761.700,00</b>	<b>764.300,00</b>	<b>568.700,00</b>
<b>351</b>	<b>Einzahlungen aus der Aufnahme von Finanzschulden</b>	<b>4.590.100,00</b>	<b>0,00</b>	<b>0,00</b>	<b>0,00</b>	<b>0,00</b>
3511	Einzahlungen aus empfangenen Darlehen von öffentlichen Körperschaften und Rechtsträgern	0,00	0,00	0,00	0,00	0,00
3512	Einzahlungen aus empfangenen Darlehen von Beteiligungen	0,00	0,00	0,00	0,00	0,00
3513	Einzahlungen aus empfangenen Darlehen von Unternehmen und privaten Haushalten	0,00	0,00	0,00	0,00	0,00
3514	Einzahlungen aus Finanzschulden (Finanzunternehmen)	4.590.100,00	0,00	0,00	0,00	0,00
3515	Einzahlungen aus Aufnahmen von Leasingverbindlichkeiten	0,00	0,00	0,00	0,00	0,00
<b>353</b>	<b>Einzahlungen infolge eines Kapitaltausches bei derivativen Finanzinstrumenten mit Grundgeschäft</b>	<b>0,00</b>	<b>0,00</b>	<b>0,00</b>	<b>0,00</b>	<b>0,00</b>

MVAG	Mittelverwendungs- und aufbringungsgruppen (1. und 2. Ebene)	VA 2025	Plan 2026	Plan 2027	Plan 2028	Plan 2029
3530	Einzahlungen infolge eines Kapitaltausches bei derivativen Finanzinstrumenten mit Grundgeschäft	0,00	0,00	0,00	0,00	0,00
<b>355</b>	<b>Einzahlungen aus dem Abgang von Finanzinstrumenten</b>	<b>0,00</b>	<b>0,00</b>	<b>0,00</b>	<b>0,00</b>	<b>0,00</b>
3550	Einzahlungen aus dem Abgang von Finanzinstrumenten	0,00	0,00	0,00	0,00	0,00
<b>35</b>	<b>Summe Einzahlungen aus der Finanzierungstätigkeit</b>	<b>4.590.100,00</b>	<b>0,00</b>	<b>0,00</b>	<b>0,00</b>	<b>0,00</b>
<b>361</b>	<b>Auszahlungen aus der Tilgung von Finanzschulden</b>	<b>970.600,00</b>	<b>1.142.300,00</b>	<b>1.095.800,00</b>	<b>916.300,00</b>	<b>641.300,00</b>
3611	Auszahlungen aus empfangenen Darlehen von öffentlichen Körperschaften und Rechtsträgern	22.900,00	23.600,00	24.800,00	25.300,00	25.000,00
3612	Auszahlungen aus empfangenen Darlehen von Beteiligungen	0,00	0,00	0,00	0,00	0,00
3613	Auszahlungen aus empfangenen Darlehen von Unternehmen und privaten Haushalten	103.300,00	107.300,00	111.400,00	115.700,00	120.400,00
3614	Auszahlungen aus Finanzschulden	831.100,00	998.100,00	946.300,00	761.400,00	495.900,00
3615	Auszahlungen aus Rückzahlungen von Leasingverbindlichkeiten	13.300,00	13.300,00	13.300,00	13.900,00	0,00
<b>363</b>	<b>Auszahlungen infolge eines Kapitaltausches bei derivativen Finanzinstrumenten mit Grundgeschäft</b>	<b>0,00</b>	<b>0,00</b>	<b>0,00</b>	<b>0,00</b>	<b>0,00</b>
3630	Auszahlungen infolge eines Kapitaltausches bei derivativen Finanzinstrumenten mit Grundgeschäft	0,00	0,00	0,00	0,00	0,00
<b>365</b>	<b>Auszahlungen für den Erwerb von Finanzinstrumenten</b>	<b>0,00</b>	<b>0,00</b>	<b>0,00</b>	<b>0,00</b>	<b>0,00</b>
3650	Auszahlungen für den Erwerb von Finanzinstrumenten	0,00	0,00	0,00	0,00	0,00
<b>36</b>	<b>Summe Auszahlungen aus der Finanzierungstätigkeit</b>	<b>970.600,00</b>	<b>1.142.300,00</b>	<b>1.095.800,00</b>	<b>916.300,00</b>	<b>641.300,00</b>
<b>SA4</b>	<b>Saldo (4) Geldfluss aus der Finanzierungstätigkeit (35 – 36)</b>	<b>3.619.500,00</b>	<b>-1.142.300,00</b>	<b>-1.095.800,00</b>	<b>-916.300,00</b>	<b>-641.300,00</b>
<b>SA5</b>	<b>Saldo (5) Geldfluss aus der voranschlagswirksamen Gebarung (Saldo 3 + Saldo 4)</b>	<b>-337.400,00</b>	<b>-298.000,00</b>	<b>-334.100,00</b>	<b>-152.000,00</b>	<b>-72.600,00</b>

MFP - Haushaltspotential (aufbauend auf der Ergebnisrechnung)

MVAG	Mittelverwendungs- und -aufbringungsgruppen	Mittelaufbringung	Mittelverwendung	Saldo
211	Erträge aus der operativen Verwaltungstätigkeit	10.307.700,00		
212	Erträge aus Transfers	1.330.000,00		
213	Finanzerträge	21.700,00		
<b>Summe Erträge (SU 21)</b>		11.659.400,00		
2117	Nicht finanzierungswirksame operative Erträge (Auflösung von Rückstellungen und Aktivierte Eigenleistungen)	-76.900,00		
2127	Nicht finanzierungswirksamer Transferertrag (Auflösung von Investitionszuschüssen)	-103.900,00		
2136	Sonstige nicht finanzierungswirksame Finanzerträge (Auflösung von RS Bewertung von Beteiligungen und aktiven Finanzinstrumenten)	0,00		
<b>Nicht finanzwirksame Erträge</b>		-180.800,00		
<b>Finanzwirksame Erträge</b>		11.478.600,00		
221	Personalaufwand		2.495.600,00	
222	Sachaufwand		4.695.600,00	
223	Transferaufwand		4.196.400,00	
224	Finanzaufwand		364.000,00	
<b>Summe Aufwendungen (SU 22)</b>			11.751.600,00	
2214	Nicht finanzierungswirksamer Personalaufwand (Dotierung RS für Abfertigungen, Jubiläum u. nicht konsumierte Urlaube)		-18.700,00	
2226	Nicht finanzierungswirksamer Sachaufwand (inkl. Abschreibungen, Dotierung von RS Prozess, ausstehende Rechnungen)		-1.820.700,00	
2237	Nicht finanzierungswirksamer Transferaufwand (Dotierungen von RS f. Pensionen)		0,00	
2245	Nicht finanzierungswirksamer Finanzaufwand (Wertberichtigungen zu Finanzinstrumenten, Aufwendungen aus der Bewertung von Beteiligungen)		0,00	
<b>Nicht finanzwirksame Aufwendungen</b>			-1.839.400,00	
<b>Finanzwirksame Aufwendungen</b>			9.912.200,00	
<b>Finanzwirksames Ergebnis</b>		11.478.600,00	9.912.200,00	<b>1.566.400,00</b>

MVAG	Mittelverwendungs- und -aufbringungsgruppen	Mittelaufbringung	Mittelverwendung	Saldo
332	Einzahlungen aus der Rückzahlung von Darlehen sowie gewährten Vorschüssen (ohne 332x mit Projektcode - Anzahlungen)	0,00		
1141	Vorräte ( - Veränderung)	0,00		
1142	Gegebene Anzahlungen auf Vorräte ( - Veränderung)	0,00		
1540	Passive Rechnungsabgrenzung	0,00		
	Einzahlungen der Kontengruppe 000-089, die keinem Projekt mit Projektcode 1 zugeordnet sind	0,00		
	Einzahlungen der Kontengruppe 30, die keinem Projekt mit Projektcode 1 zugeordnet sind	211.000,00		
	- Erträge der Kontogruppe 80 mit Projektcode 1	0,00		
2301	Entnahmen von Rücklagen endfälliger Darlehen (Kontengruppe 893)	0,00		
<b>Jährliche wiederkehrende Einzahlungen</b>		211.000,00		
36	Auszahlungen aus der Finanzierungstätigkeit (ohne Projektcode 1)		970.600,00	
2401	Zuweisung an Rücklagen endfälliger Darlehen (Kontengruppe 793)		0,00	
342	Auszahlungen aus der Gewährung von Darlehen sowie gewährten Vorschüssen (ohne 342x mit Projektcode - Anzahlungen)		0,00	
1141	Vorräte ( + Veränderung)		0,00	
1142	Gegebene Anzahlungen auf Vorräte ( + Veränderung)		0,00	
1170	Aktive Rechnungsabgrenzung		0,00	
	Auszahlungen (Investitionen) der Kontengruppe 000-083, die keinem Projekt mit Projektcode 1 zugeordnet sind		236.900,00	
<b>Jährliche wiederkehrende Auszahlungen</b>			1.207.500,00	
	Kontengruppe 871, KT der Ergebnisrechnung, mit Projektcode (BZ)	-507.500,00		
<b>Summe Kapitaltransfers der Ergebnisrechnung</b>		-507.500,00		
<b>H1 Jährliches Haushaltspotential (Eigenmittel)</b>		11.182.100,00	11.119.700,00	<b>62.400,00</b>
H4VJ Haushaltspotential Vorjahr (Endbestand HP-RL Vorjahr, Konto 935077 = AB)				<b>247.000,00</b>
<b>H2 verfügbares Haushaltspotential (Eigenmittel)</b>				<b>309.400,00</b>

MVAG	Mittelverwendungs- und -aufbringungsgruppen	Mittelaufbringung	Mittelverwendung	Saldo
Information 1 - Berechnung der tatsächlichen Liquidität		0,00	0,00	
im verfügbaren Haushaltspotential enthaltene Bedarfszuweisungen zur Liquiditätssteigerung aus Kontogruppe 871, KT der Ergebnisrechnung ohne Projektcode		0,00		
<b>tatsächlicher Liquiditätsbedarf ohne Rücklagenauflösung (Abgang)</b>		309.400,00		
2401	Zuweisungen an Haushaltsrücklagen (Kontengruppe 794)		162.900,00	
2401	Zuweisungen an Haushaltsrücklagen (Kontengruppe 795)		0,00	
<b>Jährliche Aufwände für Rücklagen</b>			162.900,00	
2301	Entnahmen von Haushaltsrücklagen (Kontengruppe 894)	0,00		
2301	Entnahmen von Haushaltsrücklagen (Kontengruppe 895)	20.500,00		
<b>Jährliche RL-Erträge f. Investitionen (finanzw.)</b>		20.500,00		
<b>H3 verfügbares Haushaltspotential (Eigenmittel) nach finanzwirksamen Rücklagen</b>		329.900,00	162.900,00	<b>167.000,00</b>
- Zuweisungen und Umbuchungen an investive Vorhaben			20.500,00	<b>-20.500,00</b>
+ Rückführungen und Umbuchungen von investiven Vorhaben		0,00		<b>0,00</b>
<b>H4 kumuliertes Haushaltspotential (Eigenmittel) Endbestand</b>		329.900,00	183.400,00	<b>146.500,00</b>

MVAG	Mittelverwendungs- und -aufbringungsgruppen	Mittelaufbringung	Mittelverwendung	Saldo
211	Erträge aus der operativen Verwaltungstätigkeit	10.400.900,00		
212	Erträge aus Transfers	809.700,00		
213	Finanzerträge	14.700,00		
<b>Summe Erträge (SU 21)</b>		11.225.300,00		
2117	Nicht finanzierungswirksame operative Erträge (Auflösung von Rückstellungen und Aktivierte Eigenleistungen)	-58.700,00		
2127	Nicht finanzierungswirksamer Transferertrag (Auflösung von Investitionszuschüssen)	-103.900,00		
2136	Sonstige nicht finanzierungswirksame Finanzerträge (Auflösung von RS Bewertung von Beteiligungen und aktiven Finanzinstrumenten)	0,00		
<b>Nicht finanzwirksame Erträge</b>		-162.600,00		
<b>Finanzwirksame Erträge</b>		11.062.700,00		
221	Personalaufwand		2.572.500,00	
222	Sachaufwand		3.907.300,00	
223	Transferaufwand		4.398.100,00	
224	Finanzaufwand		357.000,00	
<b>Summe Aufwendungen (SU 22)</b>			11.234.900,00	
2214	Nicht finanzierungswirksamer Personalaufwand (Dotierung RS für Abfertigungen, Jubiläum u. nicht konsumierte Urlaube)		-9.200,00	
2226	Nicht finanzierungswirksamer Sachaufwand (inkl. Abschreibungen, Dotierung von RS Prozess, ausstehende Rechnungen)		-1.338.500,00	
2237	Nicht finanzierungswirksamer Transferaufwand (Dotierungen von RS f. Pensionen)		0,00	
2245	Nicht finanzierungswirksamer Finanzaufwand (Wertberichtigungen zu Finanzinstrumenten, Aufwendungen aus der Bewertung von Beteiligungen)		0,00	
<b>Nicht finanzwirksame Aufwendungen</b>			-1.347.700,00	
<b>Finanzwirksame Aufwendungen</b>			9.887.200,00	
<b>Finanzwirksames Ergebnis</b>		11.062.700,00	9.887.200,00	<b>1.175.500,00</b>



MVAG	Mittelverwendungs- und -aufbringungsgruppen	Mittelaufbringung	Mittelverwendung	Saldo
332	Einzahlungen aus der Rückzahlung von Darlehen sowie gewährten Vorschüssen (ohne 332x mit Projektcode - Anzahlungen)	0,00		
1141	Vorräte ( - Veränderung)	0,00		
1142	Gegebene Anzahlungen auf Vorräte ( - Veränderung)	0,00		
1540	Passive Rechnungsabgrenzung	0,00		
	Einzahlungen der Kontengruppe 000-089, die keinem Projekt mit Projektcode 1 zugeordnet sind	0,00		
	Einzahlungen der Kontengruppe 30, die keinem Projekt mit Projektcode 1 zugeordnet sind	191.000,00		
	- Erträge der Kontogruppe 80 mit Projektcode 1	0,00		
2301	Entnahmen von Rücklagen endfälliger Darlehen (Kontengruppe 893)	0,00		
<b>Jährliche wiederkehrende Einzahlungen</b>		191.000,00		
36	Auszahlungen aus der Finanzierungstätigkeit (ohne Projektcode 1)		1.142.300,00	
2401	Zuweisung an Rücklagen endfälliger Darlehen (Kontengruppe 793)		0,00	
342	Auszahlungen aus der Gewährung von Darlehen sowie gewährten Vorschüssen (ohne 342x mit Projektcode - Anzahlungen)		0,00	
1141	Vorräte ( + Veränderung)		0,00	
1142	Gegebene Anzahlungen auf Vorräte ( + Veränderung)		0,00	
1170	Aktive Rechnungsabgrenzung		0,00	
	Auszahlungen (Investitionen) der Kontengruppe 000-083, die keinem Projekt mit Projektcode 1 zugeordnet sind		79.000,00	
<b>Jährliche wiederkehrende Auszahlungen</b>			1.221.300,00	
	Kontengruppe 871, KT der Ergebnisrechnung, mit Projektcode (BZ)	-357.500,00		
<b>Summe Kapitaltransfers der Ergebnisrechnung</b>		-357.500,00		
<b>H1 Jährliches Haushaltspotential (Eigenmittel)</b>		10.896.200,00	11.108.500,00	<b>-212.300,00</b>
H4VJ Haushaltspotential Vorjahr (Endbestand HP-RL Vorjahr, Konto 935077 = AB)				<b>146.500,00</b>
<b>H2 verfügbares Haushaltspotential (Eigenmittel)</b>				<b>-65.800,00</b>

MVAG	Mittelverwendungs- und -aufbringungsgruppen	Mittelaufbringung	Mittelverwendung	Saldo
Information 1 - Berechnung der tatsächlichen Liquidität		0,00	0,00	
im verfügbaren Haushaltspotential enthaltene Bedarfszuweisungen zur Liquiditätssteigerung aus Kontogruppe 871, KT der Ergebnisrechnung ohne Projektcode		0,00		
<b>tatsächlicher Liquiditätsbedarf ohne Rücklagenauflösung (Abgang)</b>		-65.800,00		
2401	Zuweisungen an Haushaltsrücklagen (Kontengruppe 794)		163.300,00	
2401	Zuweisungen an Haushaltsrücklagen (Kontengruppe 795)		0,00	
<b>Jährliche Aufwände für Rücklagen</b>			163.300,00	
2301	Entnahmen von Haushaltsrücklagen (Kontengruppe 894)	0,00		
2301	Entnahmen von Haushaltsrücklagen (Kontengruppe 895)	0,00		
<b>Jährliche RL-Erträge f. Investitionen (finanzw.)</b>		0,00		
<b>H3 verfügbares Haushaltspotential (Eigenmittel) nach finanzwirksamen Rücklagen</b>		-65.800,00	163.300,00	<b>-229.100,00</b>
- Zuweisungen und Umbuchungen an investive Vorhaben			15.000,00	<b>-15.000,00</b>
+ Rückführungen und Umbuchungen von investiven Vorhaben		0,00		<b>0,00</b>
<b>H4 kumuliertes Haushaltspotential (Eigenmittel) Endbestand</b>		-65.800,00	178.300,00	<b>-244.100,00</b>

MVAG	Mittelverwendungs- und -aufbringungsgruppen	Mittelaufbringung	Mittelverwendung	Saldo
211	Erträge aus der operativen Verwaltungstätigkeit	10.448.200,00		
212	Erträge aus Transfers	773.200,00		
213	Finanzerträge	14.700,00		
<b>Summe Erträge (SU 21)</b>		11.236.100,00		
2117	Nicht finanzierungswirksame operative Erträge (Auflösung von Rückstellungen und Aktivierte Eigenleistungen)	-10.000,00		
2127	Nicht finanzierungswirksamer Transferertrag (Auflösung von Investitionszuschüssen)	-103.600,00		
2136	Sonstige nicht finanzierungswirksame Finanzerträge (Auflösung von RS Bewertung von Beteiligungen und aktiven Finanzinstrumenten)	0,00		
<b>Nicht finanzwirksame Erträge</b>		-113.600,00		
<b>Finanzwirksame Erträge</b>		11.122.500,00		
221	Personalaufwand		2.572.300,00	
222	Sachaufwand		3.925.700,00	
223	Transferaufwand		4.662.800,00	
224	Finanzaufwand		318.500,00	
<b>Summe Aufwendungen (SU 22)</b>			11.479.300,00	
2214	Nicht finanzierungswirksamer Personalaufwand (Dotierung RS für Abfertigungen, Jubiläum u. nicht konsumierte Urlaube)		-8.700,00	
2226	Nicht finanzierungswirksamer Sachaufwand (inkl. Abschreibungen, Dotierung von RS Prozess, ausstehende Rechnungen)		-1.317.300,00	
2237	Nicht finanzierungswirksamer Transferaufwand (Dotierungen von RS f. Pensionen)		0,00	
2245	Nicht finanzierungswirksamer Finanzaufwand (Wertberichtigungen zu Finanzinstrumenten, Aufwendungen aus der Bewertung von Beteiligungen)		0,00	
<b>Nicht finanzwirksame Aufwendungen</b>			-1.326.000,00	
<b>Finanzwirksame Aufwendungen</b>			10.153.300,00	
<b>Finanzwirksames Ergebnis</b>		11.122.500,00	10.153.300,00	<b>969.200,00</b>

MVAG	Mittelverwendungs- und -aufbringungsgruppen	Mittelaufbringung	Mittelverwendung	Saldo
332	Einzahlungen aus der Rückzahlung von Darlehen sowie gewährten Vorschüssen (ohne 332x mit Projektcode - Anzahlungen)	0,00		
1141	Vorräte ( - Veränderung)	0,00		
1142	Gegebene Anzahlungen auf Vorräte ( - Veränderung)	0,00		
1540	Passive Rechnungsabgrenzung	0,00		
	Einzahlungen der Kontengruppe 000-089, die keinem Projekt mit Projektcode 1 zugeordnet sind	0,00		
	Einzahlungen der Kontengruppe 30, die keinem Projekt mit Projektcode 1 zugeordnet sind	191.000,00		
	- Erträge der Kontogruppe 80 mit Projektcode 1	0,00		
2301	Entnahmen von Rücklagen endfälliger Darlehen (Kontengruppe 893)	0,00		
<b>Jährliche wiederkehrende Einzahlungen</b>		191.000,00		
36	Auszahlungen aus der Finanzierungstätigkeit (ohne Projektcode 1)		1.095.800,00	
2401	Zuweisung an Rücklagen endfälliger Darlehen (Kontengruppe 793)		0,00	
342	Auszahlungen aus der Gewährung von Darlehen sowie gewährten Vorschüssen (ohne 342x mit Projektcode - Anzahlungen)		0,00	
1141	Vorräte ( + Veränderung)		0,00	
1142	Gegebene Anzahlungen auf Vorräte ( + Veränderung)		0,00	
1170	Aktive Rechnungsabgrenzung		0,00	
	Auszahlungen (Investitionen) der Kontengruppe 000-083, die keinem Projekt mit Projektcode 1 zugeordnet sind		76.000,00	
<b>Jährliche wiederkehrende Auszahlungen</b>			1.171.800,00	
	Kontengruppe 871, KT der Ergebnisrechnung, mit Projektcode (BZ)	-357.500,00		
<b>Summe Kapitaltransfers der Ergebnisrechnung</b>		-357.500,00		
<b>H1 Jährliches Haushaltspotential (Eigenmittel)</b>		10.956.000,00	11.325.100,00	<b>-369.100,00</b>
H4VJ Haushaltspotential Vorjahr (Endbestand HP-RL Vorjahr, Konto 935077 = AB)				<b>-244.100,00</b>
<b>H2 verfügbares Haushaltspotential (Eigenmittel)</b>				<b>-613.200,00</b>

MVAG	Mittelverwendungs- und -aufbringungsgruppen	Mittelaufbringung	Mittelverwendung	Saldo
Information 1 - Berechnung der tatsächlichen Liquidität		0,00	0,00	
im verfügbaren Haushaltspotential enthaltene Bedarfszuweisungen zur Liquiditätssteigerung aus Kontogruppe 871, KT der Ergebnisrechnung ohne Projektcode		0,00		
<b>tatsächlicher Liquiditätsbedarf ohne Rücklagenauflösung (Abgang)</b>		-613.200,00		
2401	Zuweisungen an Haushaltsrücklagen (Kontengruppe 794)		163.700,00	
2401	Zuweisungen an Haushaltsrücklagen (Kontengruppe 795)		0,00	
<b>Jährliche Aufwände für Rücklagen</b>			163.700,00	
2301	Entnahmen von Haushaltsrücklagen (Kontengruppe 894)	0,00		
2301	Entnahmen von Haushaltsrücklagen (Kontengruppe 895)	0,00		
<b>Jährliche RL-Erträge f. Investitionen (finanzw.)</b>		0,00		
<b>H3 verfügbares Haushaltspotential (Eigenmittel) nach finanzwirksamen Rücklagen</b>		-613.200,00	163.700,00	<b>-776.900,00</b>
- Zuweisungen und Umbuchungen an investive Vorhaben			15.000,00	<b>-15.000,00</b>
+ Rückführungen und Umbuchungen von investiven Vorhaben		0,00		<b>0,00</b>
<b>H4 kumuliertes Haushaltspotential (Eigenmittel) Endbestand</b>		-613.200,00	178.700,00	<b>-791.900,00</b>

MVAG	Mittelverwendungs- und -aufbringungsgruppen	Mittelaufbringung	Mittelverwendung	Saldo
211	Erträge aus der operativen Verwaltungstätigkeit	10.749.900,00		
212	Erträge aus Transfers	769.500,00		
213	Finanzerträge	14.700,00		
<b>Summe Erträge (SU 21)</b>		11.534.100,00		
2117	Nicht finanzierungswirksame operative Erträge (Auflösung von Rückstellungen und Aktivierte Eigenleistungen)	-42.100,00		
2127	Nicht finanzierungswirksamer Transferertrag (Auflösung von Investitionszuschüssen)	-102.900,00		
2136	Sonstige nicht finanzierungswirksame Finanzerträge (Auflösung von RS Bewertung von Beteiligungen und aktiven Finanzinstrumenten)	0,00		
<b>Nicht finanzwirksame Erträge</b>		-145.000,00		
<b>Finanzwirksame Erträge</b>		11.389.100,00		
221	Personalaufwand		2.711.900,00	
222	Sachaufwand		3.894.100,00	
223	Transferaufwand		4.850.900,00	
224	Finanzaufwand		261.000,00	
<b>Summe Aufwendungen (SU 22)</b>			11.717.900,00	
2214	Nicht finanzierungswirksamer Personalaufwand (Dotierung RS für Abfertigungen, Jubiläum u. nicht konsumierte Urlaube)		-5.700,00	
2226	Nicht finanzierungswirksamer Sachaufwand (inkl. Abschreibungen, Dotierung von RS Prozess, ausstehende Rechnungen)		-1.288.900,00	
2237	Nicht finanzierungswirksamer Transferaufwand (Dotierungen von RS f. Pensionen)		0,00	
2245	Nicht finanzierungswirksamer Finanzaufwand (Wertberichtigungen zu Finanzinstrumenten, Aufwendungen aus der Bewertung von Beteiligungen)		0,00	
<b>Nicht finanzwirksame Aufwendungen</b>			-1.294.600,00	
<b>Finanzwirksame Aufwendungen</b>			10.423.300,00	
<b>Finanzwirksames Ergebnis</b>		11.389.100,00	10.423.300,00	<b>965.800,00</b>

MVAG	Mittelverwendungs- und -aufbringungsgruppen	Mittelaufbringung	Mittelverwendung	Saldo
332	Einzahlungen aus der Rückzahlung von Darlehen sowie gewährten Vorschüssen (ohne 332x mit Projektcode - Anzahlungen)	0,00		
1141	Vorräte ( - Veränderung)	0,00		
1142	Gegebene Anzahlungen auf Vorräte ( - Veränderung)	0,00		
1540	Passive Rechnungsabgrenzung	0,00		
	Einzahlungen der Kontengruppe 000-089, die keinem Projekt mit Projektcode 1 zugeordnet sind	0,00		
	Einzahlungen der Kontengruppe 30, die keinem Projekt mit Projektcode 1 zugeordnet sind	191.000,00		
	- Erträge der Kontogruppe 80 mit Projektcode 1	0,00		
2301	Entnahmen von Rücklagen endfälliger Darlehen (Kontengruppe 893)	0,00		
<b>Jährliche wiederkehrende Einzahlungen</b>		191.000,00		
36	Auszahlungen aus der Finanzierungstätigkeit (ohne Projektcode 1)		916.300,00	
2401	Zuweisung an Rücklagen endfälliger Darlehen (Kontengruppe 793)		0,00	
342	Auszahlungen aus der Gewährung von Darlehen sowie gewährten Vorschüssen (ohne 342x mit Projektcode - Anzahlungen)		0,00	
1141	Vorräte ( + Veränderung)		0,00	
1142	Gegebene Anzahlungen auf Vorräte ( + Veränderung)		0,00	
1170	Aktive Rechnungsabgrenzung		0,00	
	Auszahlungen (Investitionen) der Kontengruppe 000-083, die keinem Projekt mit Projektcode 1 zugeordnet sind		70.000,00	
<b>Jährliche wiederkehrende Auszahlungen</b>			986.300,00	
	Kontengruppe 871, KT der Ergebnisrechnung, mit Projektcode (BZ)	-357.500,00		
<b>Summe Kapitaltransfers der Ergebnisrechnung</b>		-357.500,00		
<b>H1 Jährliches Haushaltspotential (Eigenmittel)</b>		11.222.600,00	11.409.600,00	<b>-187.000,00</b>
H4VJ Haushaltspotential Vorjahr (Endbestand HP-RL Vorjahr, Konto 935077 = AB)				<b>-791.900,00</b>
<b>H2 verfügbares Haushaltspotential (Eigenmittel)</b>				<b>-978.900,00</b>

MVAG	Mittelverwendungs- und -aufbringungsgruppen	Mittelaufbringung	Mittelverwendung	Saldo
Information 1 - Berechnung der tatsächlichen Liquidität		0,00	0,00	
im verfügbaren Haushaltspotential enthaltene Bedarfszuweisungen zur Liquiditätssteigerung aus Kontogruppe 871, KT der Ergebnisrechnung ohne Projektcode		0,00		
<b>tatsächlicher Liquiditätsbedarf ohne Rücklagenauflösung (Abgang)</b>		-978.900,00		
2401	Zuweisungen an Haushaltsrücklagen (Kontengruppe 794)		164.100,00	
2401	Zuweisungen an Haushaltsrücklagen (Kontengruppe 795)		0,00	
<b>Jährliche Aufwände für Rücklagen</b>			164.100,00	
2301	Entnahmen von Haushaltsrücklagen (Kontengruppe 894)	0,00		
2301	Entnahmen von Haushaltsrücklagen (Kontengruppe 895)	0,00		
<b>Jährliche RL-Erträge f. Investitionen (finanzw.)</b>		0,00		
<b>H3 verfügbares Haushaltspotential (Eigenmittel) nach finanzwirksamen Rücklagen</b>		-978.900,00	164.100,00	<b>-1.143.000,00</b>
- Zuweisungen und Umbuchungen an investive Vorhaben			15.000,00	<b>-15.000,00</b>
+ Rückführungen und Umbuchungen von investiven Vorhaben		0,00		<b>0,00</b>
<b>H4 kumuliertes Haushaltspotential (Eigenmittel) Endbestand</b>		-978.900,00	179.100,00	<b>-1.158.000,00</b>



MVAG	Mittelverwendungs- und -aufbringungsgruppen	Mittelaufbringung	Mittelverwendung	Saldo
211	Erträge aus der operativen Verwaltungstätigkeit	10.825.000,00		
212	Erträge aus Transfers	742.700,00		
213	Finanzerträge	14.700,00		
<b>Summe Erträge (SU 21)</b>		11.582.400,00		
2117	Nicht finanzierungswirksame operative Erträge (Auflösung von Rückstellungen und Aktivierte Eigenleistungen)	0,00		
2127	Nicht finanzierungswirksamer Transferertrag (Auflösung von Investitionszuschüssen)	-99.000,00		
2136	Sonstige nicht finanzierungswirksame Finanzerträge (Auflösung von RS Bewertung von Beteiligungen und aktiven Finanzinstrumenten)	0,00		
<b>Nicht finanzwirksame Erträge</b>		-99.000,00		
<b>Finanzwirksame Erträge</b>		11.483.400,00		
221	Personalaufwand		2.647.700,00	
222	Sachaufwand		3.961.200,00	
223	Transferaufwand		5.063.800,00	
224	Finanzaufwand		225.400,00	
<b>Summe Aufwendungen (SU 22)</b>			11.898.100,00	
2214	Nicht finanzierungswirksamer Personalaufwand (Dotierung RS für Abfertigungen, Jubiläum u. nicht konsumierte Urlaube)		-10.200,00	
2226	Nicht finanzierungswirksamer Sachaufwand (inkl. Abschreibungen, Dotierung von RS Prozess, ausstehende Rechnungen)		-1.240.900,00	
2237	Nicht finanzierungswirksamer Transferaufwand (Dotierungen von RS f. Pensionen)		0,00	
2245	Nicht finanzierungswirksamer Finanzaufwand (Wertberichtigungen zu Finanzinstrumenten, Aufwendungen aus der Bewertung von Beteiligungen)		0,00	
<b>Nicht finanzwirksame Aufwendungen</b>			-1.251.100,00	
<b>Finanzwirksame Aufwendungen</b>			10.647.000,00	
<b>Finanzwirksames Ergebnis</b>		11.483.400,00	10.647.000,00	<b>836.400,00</b>

MVAG	Mittelverwendungs- und -aufbringungsgruppen	Mittelaufbringung	Mittelverwendung	Saldo
332	Einzahlungen aus der Rückzahlung von Darlehen sowie gewährten Vorschüssen (ohne 332x mit Projektcode - Anzahlungen)	0,00		
1141	Vorräte ( - Veränderung)	0,00		
1142	Gegebene Anzahlungen auf Vorräte ( - Veränderung)	0,00		
1540	Passive Rechnungsabgrenzung	0,00		
	Einzahlungen der Kontengruppe 000-089, die keinem Projekt mit Projektcode 1 zugeordnet sind	0,00		
	Einzahlungen der Kontengruppe 30, die keinem Projekt mit Projektcode 1 zugeordnet sind	191.000,00		
	- Erträge der Kontogruppe 80 mit Projektcode 1	0,00		
2301	Entnahmen von Rücklagen endfälliger Darlehen (Kontengruppe 893)	0,00		
<b>Jährliche wiederkehrende Einzahlungen</b>		191.000,00		
36	Auszahlungen aus der Finanzierungstätigkeit (ohne Projektcode 1)		641.300,00	
2401	Zuweisung an Rücklagen endfälliger Darlehen (Kontengruppe 793)		0,00	
342	Auszahlungen aus der Gewährung von Darlehen sowie gewährten Vorschüssen (ohne 342x mit Projektcode - Anzahlungen)		0,00	
1141	Vorräte ( + Veränderung)		0,00	
1142	Gegebene Anzahlungen auf Vorräte ( + Veränderung)		0,00	
1170	Aktive Rechnungsabgrenzung		0,00	
	Auszahlungen (Investitionen) der Kontengruppe 000-083, die keinem Projekt mit Projektcode 1 zugeordnet sind		129.100,00	
<b>Jährliche wiederkehrende Auszahlungen</b>			770.400,00	
	Kontengruppe 871, KT der Ergebnisrechnung, mit Projektcode (BZ)	-357.500,00		
<b>Summe Kapitaltransfers der Ergebnisrechnung</b>		-357.500,00		
<b>H1 Jährliches Haushaltspotential (Eigenmittel)</b>		11.316.900,00	11.417.400,00	<b>-100.500,00</b>
H4VJ Haushaltspotential Vorjahr (Endbestand HP-RL Vorjahr, Konto 935077 = AB)				<b>-1.158.000,00</b>
<b>H2 verfügbares Haushaltspotential (Eigenmittel)</b>				<b>-1.258.500,00</b>

MVAG	Mittelverwendungs- und -aufbringungsgruppen	Mittelaufbringung	Mittelverwendung	Saldo
Information 1 - Berechnung der tatsächlichen Liquidität		0,00	0,00	
im verfügbaren Haushaltspotential enthaltene Bedarfszuweisungen zur Liquiditätssteigerung aus Kontogruppe 871, KT der Ergebnisrechnung ohne Projektcode		0,00		
<b>tatsächlicher Liquiditätsbedarf ohne Rücklagenauflösung (Abgang)</b>		-1.258.500,00		
2401	Zuweisungen an Haushaltsrücklagen (Kontengruppe 794)		164.600,00	
2401	Zuweisungen an Haushaltsrücklagen (Kontengruppe 795)		0,00	
<b>Jährliche Aufwände für Rücklagen</b>			164.600,00	
2301	Entnahmen von Haushaltsrücklagen (Kontengruppe 894)	0,00		
2301	Entnahmen von Haushaltsrücklagen (Kontengruppe 895)	0,00		
<b>Jährliche RL-Erträge f. Investitionen (finanzw.)</b>		0,00		
<b>H3 verfügbares Haushaltspotential (Eigenmittel) nach finanzwirksamen Rücklagen</b>		-1.258.500,00	164.600,00	<b>-1.423.100,00</b>
- Zuweisungen und Umbuchungen an investive Vorhaben			15.000,00	<b>-15.000,00</b>
+ Rückführungen und Umbuchungen von investiven Vorhaben		0,00		<b>0,00</b>
<b>H4 kumuliertes Haushaltspotential (Eigenmittel) Endbestand</b>		-1.258.500,00	179.600,00	<b>-1.438.100,00</b>

MFP - Schuldenentwicklung

Bezeichnung	VA 2025	Plan 2026	Plan 2027	Plan 2028	Plan 2029
<b>Gesamte Schulden</b>					
Buchwert 01.01.	11.074.800	14.706.800	13.091.000	12.008.500	11.096.100
Zugang	4.590.100	0	0	0	0
Tilgung	957.300	1.129.000	1.082.500	902.400	641.300
<b>Buchwert 31.12.</b>	<b>14.707.600</b>	<b>13.577.800</b>	<b>12.008.500</b>	<b>11.106.100</b>	<b>10.454.800</b>
Zinsen	352.700	350.600	312.100	254.600	219.000
Ersätze	77.500	70.800	60.000	57.000	33.900
<b>Gesamt-Schuldendienst</b>	<b>1.310.000</b>	<b>1.479.600</b>	<b>1.394.600</b>	<b>1.157.000</b>	<b>860.300</b>
<b>nicht Maastricht-relevante Schulden</b>					
Buchwert 01.01.	5.448.900	9.165.300	8.286.000	7.924.400	7.567.600
Zugang	4.120.000	0	0	0	0
Tilgung	402.800	392.500	361.600	356.800	332.800
<b>Buchwert 31.12.</b>	<b>9.166.100</b>	<b>8.772.800</b>	<b>7.924.400</b>	<b>7.567.600</b>	<b>7.234.800</b>
Zinsen	251.900	233.400	215.200	198.400	183.300
Ersätze	18.700	17.800	15.000	14.500	14.200
<b>Gesamt-Schuldendienst</b>	<b>654.700</b>	<b>625.900</b>	<b>576.800</b>	<b>555.200</b>	<b>516.100</b>
<b>Maastricht-relevante Schulden</b>					
Buchwert 01.01.	5.625.900	5.541.500	4.805.000	4.084.100	3.528.500
Zugang	470.100	0	0	0	0
Tilgung	554.500	736.500	720.900	545.600	308.500
<b>Buchwert 31.12.</b>	<b>5.541.500</b>	<b>4.805.000</b>	<b>4.084.100</b>	<b>3.538.500</b>	<b>3.220.000</b>
Zinsen	100.800	117.200	96.900	56.200	35.700
Ersätze	58.800	53.000	45.000	42.500	19.700
<b>Gesamt-Schuldendienst</b>	<b>655.300</b>	<b>853.700</b>	<b>817.800</b>	<b>601.800</b>	<b>344.200</b>

Seite	Inhalt
2	Vorbericht
16	Ergebnishaushalt Gesamt 1. Ebene (Anlage 1a) - interne Vergütungen enthalten
18	Finanzierungshaushalt Gesamt 1. Ebene (Anlage 1b) - interne Vergütungen enthalten
21	Ergebnishaushalt Gesamt 1. und 2. Ebene (Anlage 1a) - interne Vergütungen enthalten
24	Finanzierungshaushalt Gesamt 1. und 2. Ebene (Anlage 1b) - interne Vergütungen enthalten
29	Ergebnishaushalt Bereichsbudget 1. und 2. Ebene (Anlage 1a)
50	Finanzierungshaushalt Bereichsbudget 1. und 2. Ebene (Anlage 1b)
91	Ergebnis- und Finanzierungsvoranschlag Detailnachweis
192	Haushaltspotential (aufbauend auf der Ergebnisrechnung)
196	Nachweis der Investitionstätigkeit
227	Dienstpostenplan
229	Personaldaten iSd ÖStp (Anlage 4)
233	Querschnitt (Anlage 5b)
236	Nachweis über Transferzahlungen (Anlage 6a)
240	Nachweis über Haushaltsrücklagen und Zahlungsmittelreserven (Anlage 6b)
242	Einzelnachweis über Finanzschulden und Schuldendienst (Anlage 6c)
253	Nachweis über haushaltsinterne Vergütungen (Anlage 6f)
255	Leasingspiegel (Anlage 6i)
257	Rückstellungsspiegel (Anlage 6q)
259	Nachweis Vermögen mit abgeänderter Nutzungsdauer
263	MFP - Ergebnishaushalt Gesamt 1. Ebene - interne Vergütungen enthalten
265	MFP - Finanzierungshaushalt Gesamt 1. Ebene - interne Vergütungen enthalten
268	MFP - Ergebnishaushalt Gesamt 1. und 2. Ebene - interne Vergütungen enthalten
271	MFP - Finanzierungshaushalt Gesamt 1. und 2. Ebene - interne Vergütungen enthalten
276	MFP - Haushaltspotential (aufbauend auf der Ergebnisrechnung)
292	MFP - Schuldenentwicklung