



Marktgemeinde Loosdorf

# Rechnungsabschluss 2024

## ÖFFENTLICHE KUNDMACHUNG

Der Rechnungsabschluss 2024  
(mit den entsprechenden Beilagen gemäß der VRV2015)  
liegt in der Zeit vom

05. März 2025 – 19. März 2025

während der Amtsstunden zur öffentlichen Einsichtnahme auf.  
Innerhalb der Auflagefrist kann jedes Gemeindemitglied schriftliche  
Erinnerungen dazu beim Gemeindeamt einbringen.

Der Bürgermeister



(Thomas Vasku)

angeschlagen am: 03.03.2025  
abgenommen am: 20.03.2025

## A) Gemeindesteuern

– Grundsteuer A v. Inland- u. forstw. Betrieben	500 v. H. d. Bemessungsgrundlage
– Grundsteuer B v. Grundstücken	500 v. H. d. Bemessungsgrundlage
– Hundeabgabe laut Verordnung des Gemeinderates vom	01.01.2024
– Lustbarkeitsabgabe laut Verordnung des Gemeinderates vom	01.01.2011
– Vergnügungsabgabe laut Verordnung des Gemeinderates vom	01.01.2013
– Gebrauchsabgabe laut Verordnung des Gemeinderates vom	01.01.2022
– Abstellplatz-Ausgleichsabgabe laut Verordnung des Gemeinderates vom	01.01.2024
– Aufschließungsabgabe laut Verordnung des Gemeinderates vom	01.01.2024

## B) Gebühren

– Kanalgebühren Loosdorf/Albrechtsberg laut Kanalabgabeordnung vom	01.01.2023
– Kanalgebühren Sitzenthal laut Kanalabgabeordnung vom	01.01.2023
– Wasserversorgungsabgaben und Wassergeb. laut Wasserabgabenordnung vom	01.01.2024
– Friedhofsgebühren laut Friedhofsgebührenordnung vom	01.01.2024
– Marktstandsgebühren laut Verordnung vom	01.01.2022



# **Vorbericht**

## **zum Rechnungsabschluss 2024 gemäß § 3 der NÖ Gemeindehaushaltsverordnung**

Kassenabschluss zum 31.12.2024

Rechnungsabschluss 2024

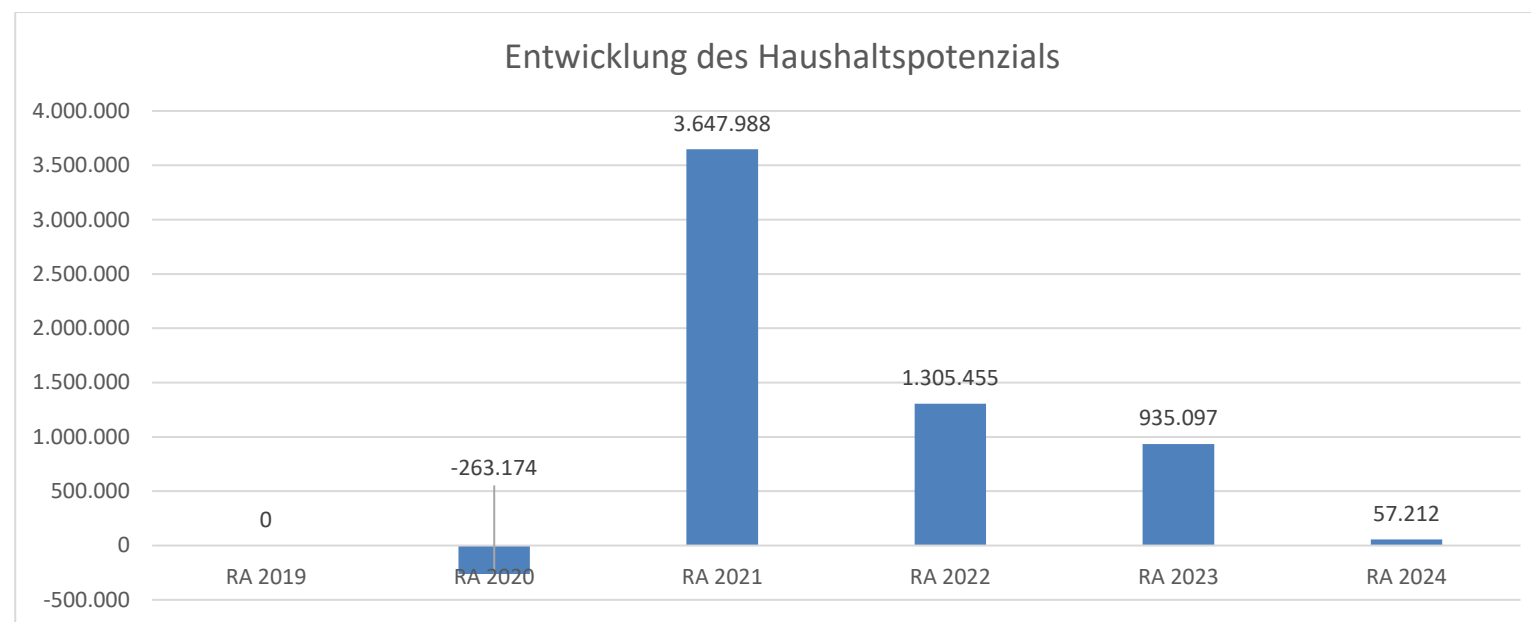
Marktgemeinde Loosdorf

Nachweis der liquiden Mittel (Kassenbestand)

ZW	Code	Konto	Bezeichnung	IBAN	Stand 31.12.2023	Einzahlungen 2024	Auszahlungen 2024	Stand 31.12.2024	Auszug Nr.	Datum
3	1151	200002	Bargeld		3.308,79	39.178,25	39.513,86	2.973,18	0	
			Bar		3.308,79	39.178,25	39.513,86	2.973,18		
4	1511	210003	Raiffeisenbank Reg.Schallaburg	AT58 3247 7000 0100 6618	419.157,16	13.977.634,97	14.949.381,86	-552.589,73	251	31.12.2024
5	1151	210004	Volksbank Niederösterreich AG	AT83 4715 0350 0089 0000	89.411,10	2.321.259,77	2.393.949,87	16.721,00	198	31.12.2024
			Bankkonto		508.568,26	16.298.894,74	17.343.331,73	-535.868,73		
2	1151	906000	Gegenverrechnung		0,00	3.324.860,41	3.324.625,66	234,75	0	
			Verrechnung		0,00	3.324.860,41	3.324.625,66	234,75		
81	1152	294081	Rücklage WVA	AT02 4715 0350 0089 0003	110.305,00	152.102,12	83.898,32	178.508,80	7	31.12.2024
82	1152	294082	Rücklage ABA	AT29 4715 0350 0089 0002	859.311,80	-42.547,22	66.931,18	749.833,40	7	31.12.2024
83	1152	294083	Pensionsrücklage	AT45 4715 0350 0089 0005	457,70	17.830,25	15.916,45	2.371,50	5	31.12.2024
84	1152	295084	Rücklage allgemein	AT18 4715 0350 0089 0006	342.790,90	4.797,88	301.199,78	46.389,00	5	31.12.2024
9	1152	294084	Pensionsrücklage Fix gebunden	AT05 4715 0350 0089 1307	110.000,00	15.000,00	0,00	125.000,00	2	31.12.2024
			Zahlungsmittelreserve		1.422.865,40	147.183,03	467.945,73	1.102.102,70		
			Gesamtsumme		1.934.742,45	19.810.116,43	21.175.416,98	569.441,90		

		Stand 31.12.2023	Stand 31.12.2024	Veränderung
1151	Kassa, Bankguthaben, Schecks	511.877,05	19.928,93	-491.948,12
1152	Zahlungsmittelreserven	1.422.865,40	1.102.102,70	-320.762,70
	Zahlungsmittelreserven für zweckgebundene Haushaltsrücklagen	1.080.074,50	1.055.713,70	-24.360,80
	294081 Rücklage WVA	110.305,00	178.508,80	68.203,80
	294082 Rücklage ABA	859.311,80	749.833,40	-109.478,40
	294083 Pensionsrücklage	457,70	2.371,50	1.913,80
	294084 Zahlungsweg Pensionsrücklage fix	110.000,00	125.000,00	15.000,00
	Zahlungsmittelreserven für allgemeine Haushaltsrücklagen	342.790,90	46.389,00	-296.401,90
	295084 Rücklage allgemein	342.790,90	46.389,00	-296.401,90
B.III	Gesamtsumme liquide Mittel	1.934.742,45	1.122.031,63	-812.710,82
1511	Kurzfristige Finanzschulden	0,00	552.589,73	552.589,73
F.I.1	Kurzfristige Finanzschulden	0,00	552.589,73	552.589,73

## Entwicklung des kumulierten Haushaltspotenzials



### Haushaltspotential:

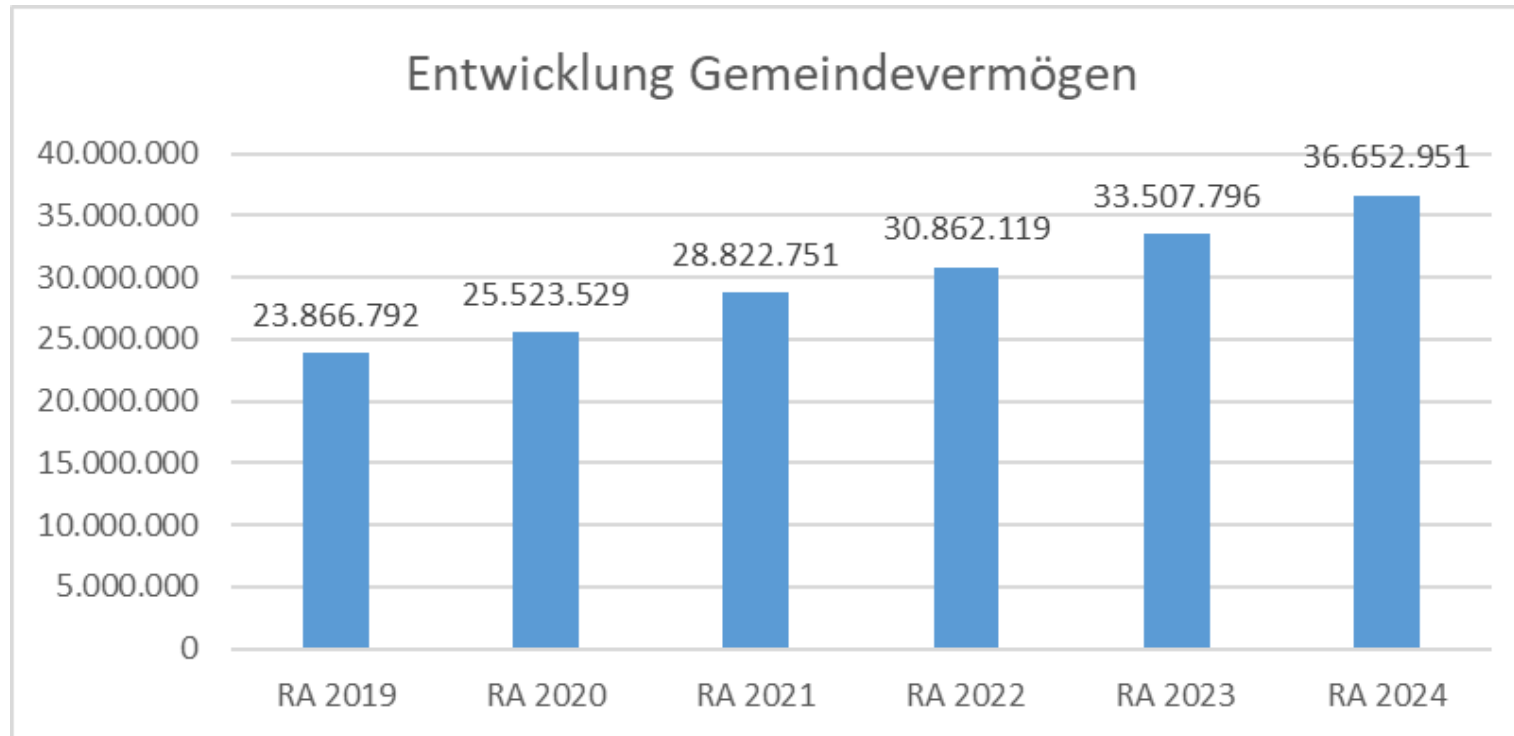
Das Haushaltspotential hat seine Grundlage in § 67 Z. 11 der NÖ Gemeindeordnung 1973 (NÖ GO 1973)

Differenz der wiederkehrenden Mittelaufbringungen abzüglich der wiederkehrenden Mittelverwendungen unter Berücksichtigung der entsprechenden Forderungen und Verbindlichkeiten.

Das Haushaltspotenzial ist eine wichtige Kenngröße und gibt die aktuelle Leistungsfähigkeit der Gemeinde wieder. Das schafft Vergleichbarkeit mit der bisherigen Rechtslage, aus der Überschüsse und Abgänge abzuleiten waren und dient der Transparenz.

Wenn das Haushaltspotenzial innerhalb des Zeitraumes des mittelfristigen Finanzplanes laufend negativ ist, ist ein Haushaltskonsolidierungskonzept zu erstellen (§ 72b Abs. 1 Z. 2 NÖ GO 1973).

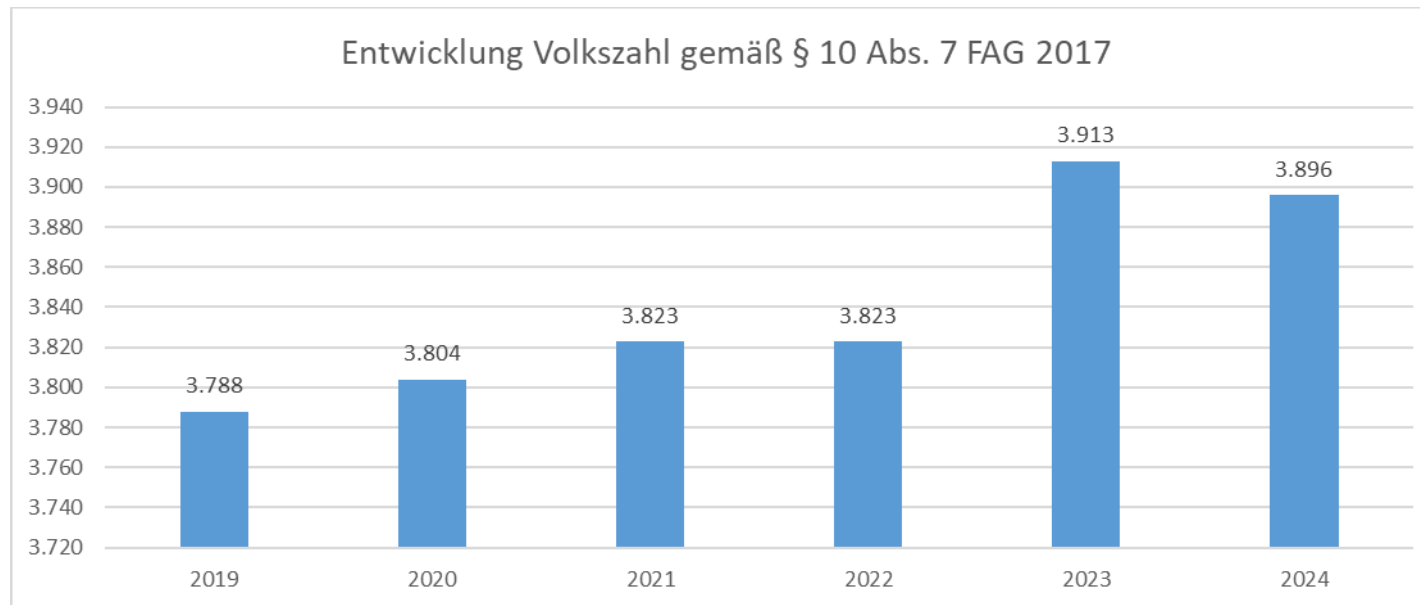
## Entwicklung des Gemeindevermögens



### Erläuterung:

Seit dem Jahr 2019 wird das Gemeindevermögen im RA dargestellt.

## Entwicklung der Volkszahl gemäß § 10 Abs. 7 FAG 2017, BGBl. I Nr. 116/2016 in der Fassung BGBl. I Nr. 106/2018



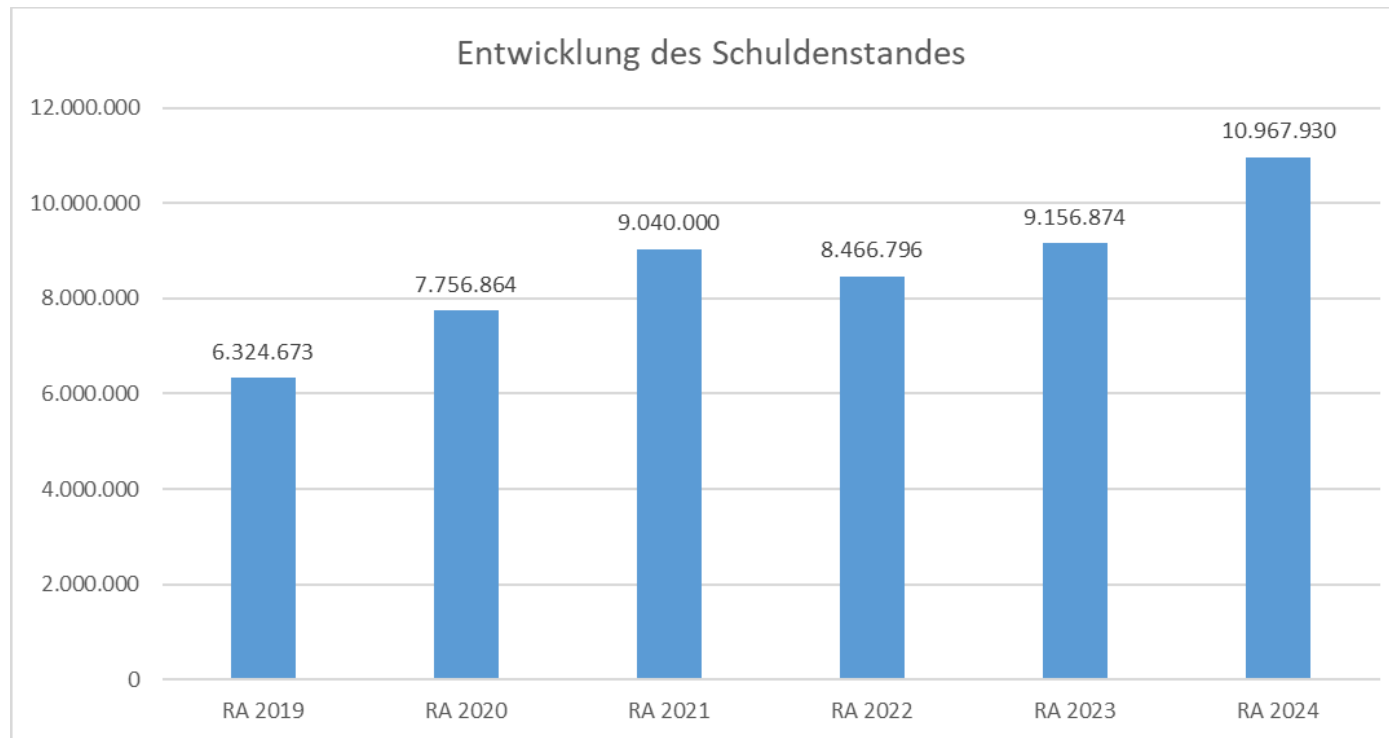
### Erläuterung:

Die Volkszahl gemäß § 10 Abs. 7 FAG 2017 wird jährlich von der Bundesanstalt Statistik Austria zum Stichtag 31. Oktober festgestellt und wirkt mit dem Beginn des übernächsten Kalenderjahres. Sie dient für die Berechnung der Abgabenertragsanteile und darf nicht automatisch mit der Volkszahl für die Berechnung der Gemeinderatsmandate verwechselt werden.

Eine Erhöhung bzw. Verminderung der Volkszahl (jährlich) ist ein wesentlicher Indikator für die Berechnung der Abgabenertragsanteile.



## Entwicklung des Schuldenstandes



### Erläuterung:

Die Entwicklung des Schuldenstandes zeigt auf, inwieweit der Schuldenstand über die Jahre erhöht oder reduziert wird.

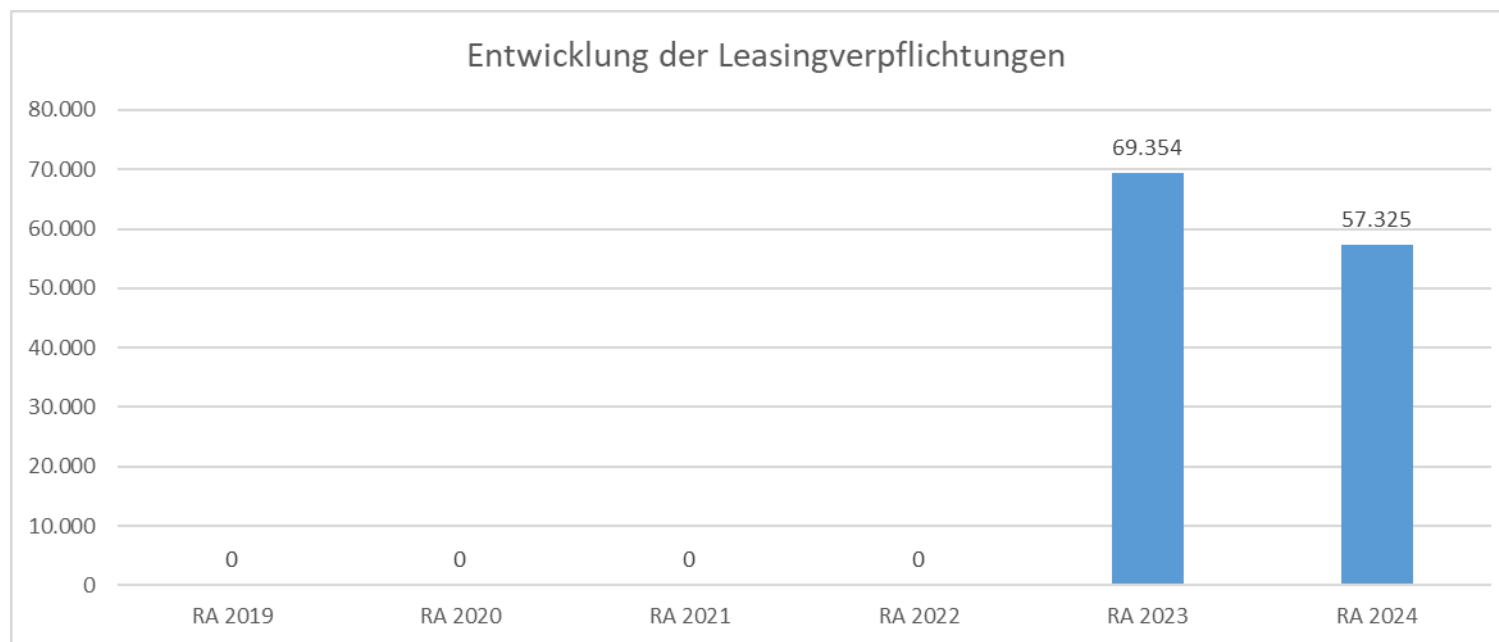
### Begründung durch die Gemeinde:

Zugänge Gesamt: € 2.581.800 (HLF2: € 397.000,-; HWS Ldf. NO € 650.000,-; Generalsanierung Friedhöfe: € 112.800,-; Ausbau Kläranlage: € 1.191.800,-  
Kanal Neubach: € 230.200,-)

Tilgungen: € 770.743,23

Zinsen: 198.887,88

### Entwicklung der Leasingverpflichtungen



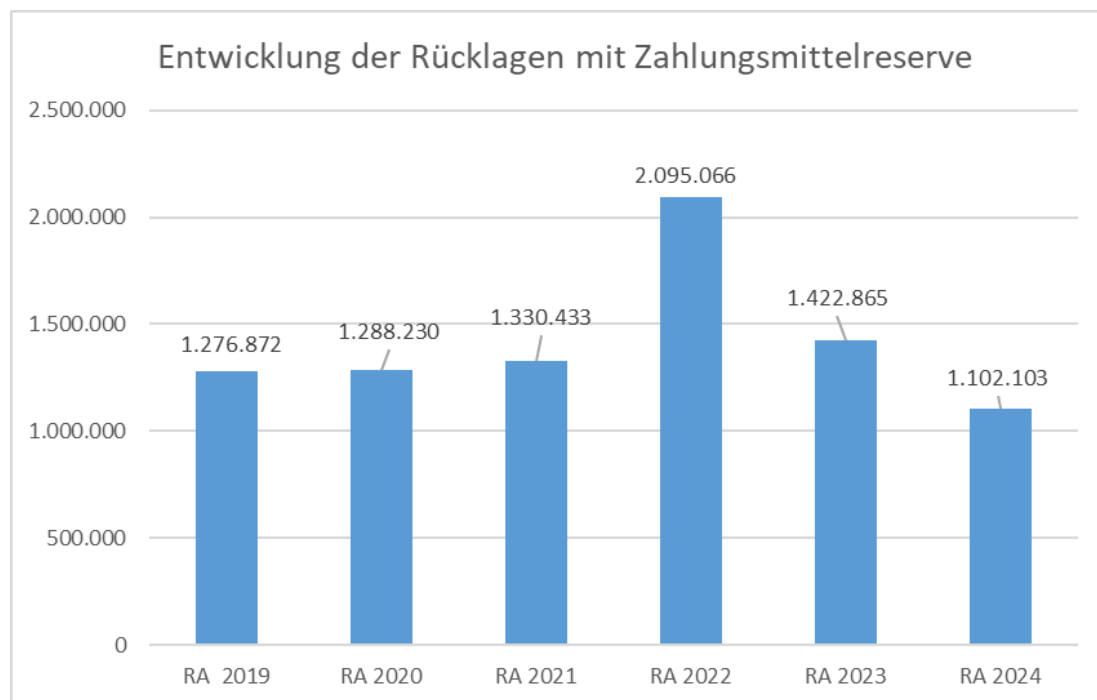
#### Erläuterung:

Bei den Leasingverpflichtungen handelt es sich nicht um Finanzschulden (z.B. Darlehen), sondern um Verwaltungsschulden. Unabhängig davon stellen Leasingverbindlichkeiten Leistungsverpflichtungen für die Gemeinden dar und sind daher bei einer allfälligen Finanzlagenberechnung entsprechend zu berücksichtigen. Die Leasingverpflichtungen sind mit Beginn des Jahres 2020 in einer eigenen Anlage gemäß VRV 2015 festzuhalten.

#### Begründung durch die Gemeinde:

Im Jahr 2023 wurde der Ankauf eines Piaggio NP6 Porter und der Ankauf eines Renault Trafic dCi 110 L2H1 beschlossen. Beide Fahrzeuge werden über die Raiffeisen-Leasing Österreich GmbH abgewickelt.

## Entwicklung der Rücklagen mit Zahlungsmittelreserve

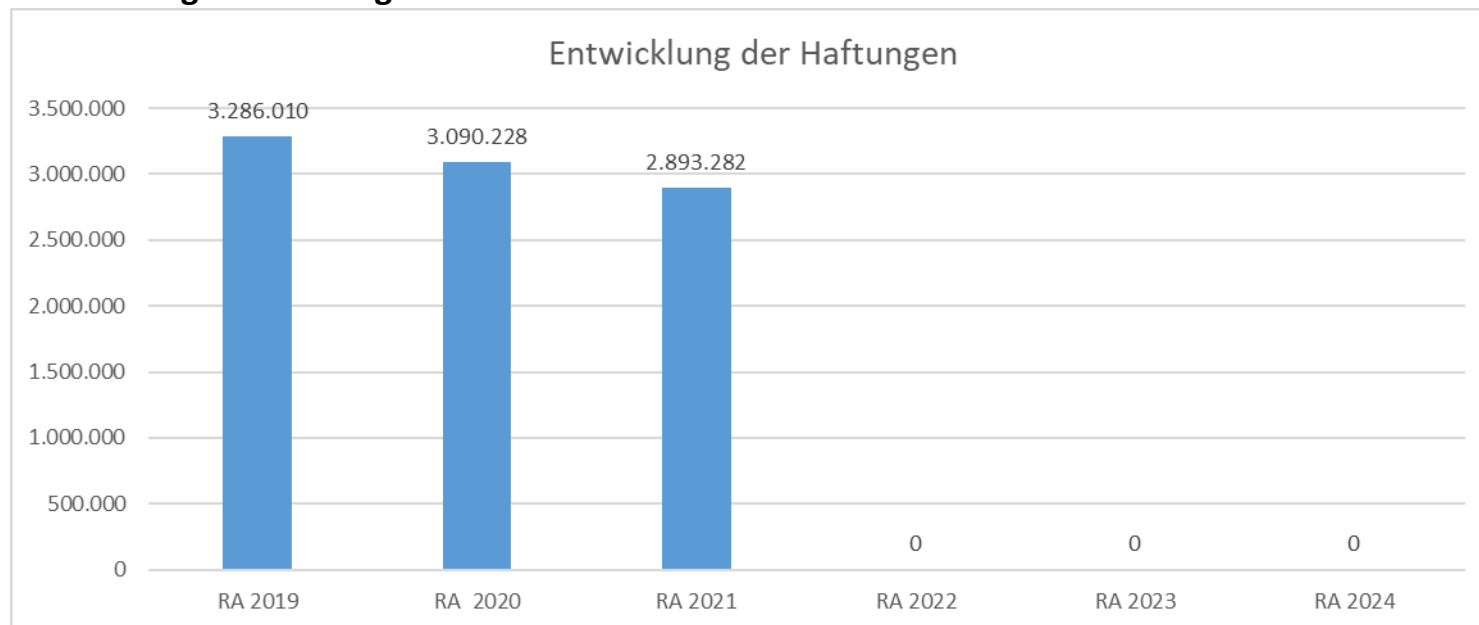


### Erläuterung:

Die Entwicklung der Rücklagen zeigt an, inwieweit Rücklagen vorhanden sind und ob Rücklagen aufgebaut bzw. aufgebraucht werden.

Rücklagen MIT Zahlungsmittelreserve			Rücklagen OHNE Zahlungsmittelreserve		
WVA		178.509 €	Haushaltspotential Rücklage		57.212 €
ABA		749.833 €	Eröffnungsbilanz Rücklage		9.900.000 €
Allgemein		46.389 €			
Pensionsrücklage		127.372 €			
<b>GESAMT</b>		<b>1.102.103 €</b>			

## Entwicklung der Haftungen



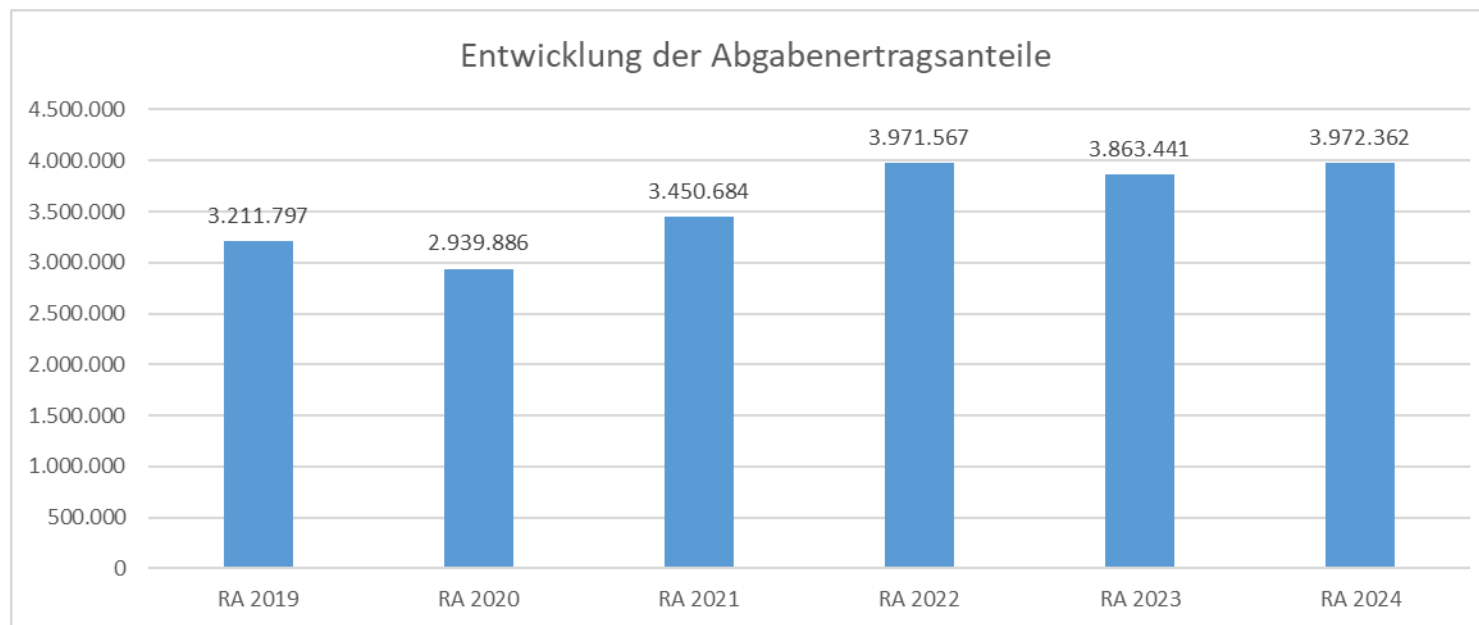
### Erläuterung:

Eine Gemeinde darf Bürgschaften und sonstige Haftungen nur übernehmen, wenn hierfür ein besonderes Interesse der Gemeinde gegeben ist, der Schuldner nachweist, dass eine ordnungsgemäße Verzinsung und Tilgung gesichert ist, die Haftungen befristet sind, der Betrag, für den gehaftet wird, ziffernmäßig bestimmt ist und die Gemeinde den daraus folgenden Zahlungsverpflichtungen nachkommen kann (vgl. § 78 Abs. 1 NÖ Gemeindeordnung 1973).

### Begründung durch die Gemeinde:

Die Haftungen gegenüber der Loosdorfer Kommunalimmobilien und gegenüber des Arbeiter-Samariterbundes-Loosdorf sind per 31.12.2022 ausgelaufen.

## Entwicklung der Abgabenertragsanteile

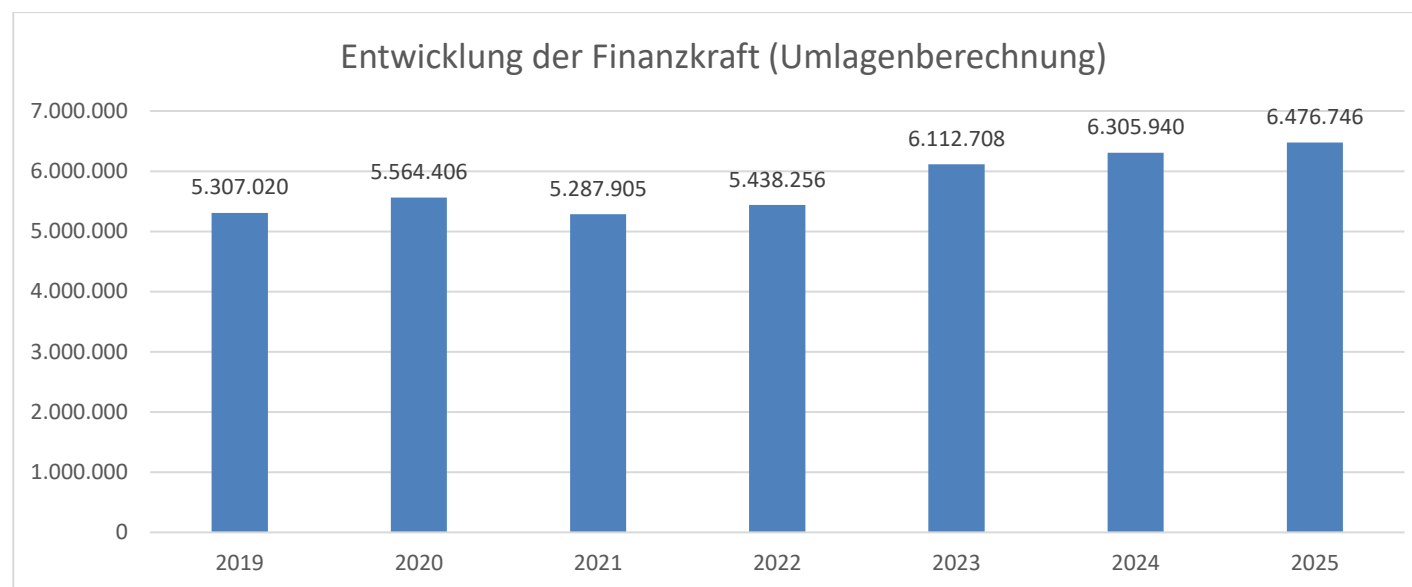


### Erläuterung:

Die Gebietskörperschaften (Bund, Länder und Gemeinden) erhalten auf Basis des aktuellen Finanzausgleichs aus den gemeinschaftlichen Bundesabgaben (z.B. Umsatzsteuer, Körperschaftssteuer, Lohnsteuer, Versicherungssteuer, Mineralölsteuer, Normverbrauchsabgabe, Tabaksteuer udgl.) entsprechende Anteile. Im Bereich der Gemeinden spielen dabei die Volkszahl und der abgestufte Bevölkerungsschlüssel eine besondere Rolle. Die sogenannten „Abgabenertragsanteile“ bilden in den meisten Gemeinden die wichtigste Einnahmequelle.

Ein Steigen der Abgabenertragsanteile weist auch auf eine Erhöhung der Volkszahl hin.

## Entwicklung der Finanzkraft für die Umlagenberechnung



### Erläuterung:

Die Finanzkraft einer Gemeinde wird aus den

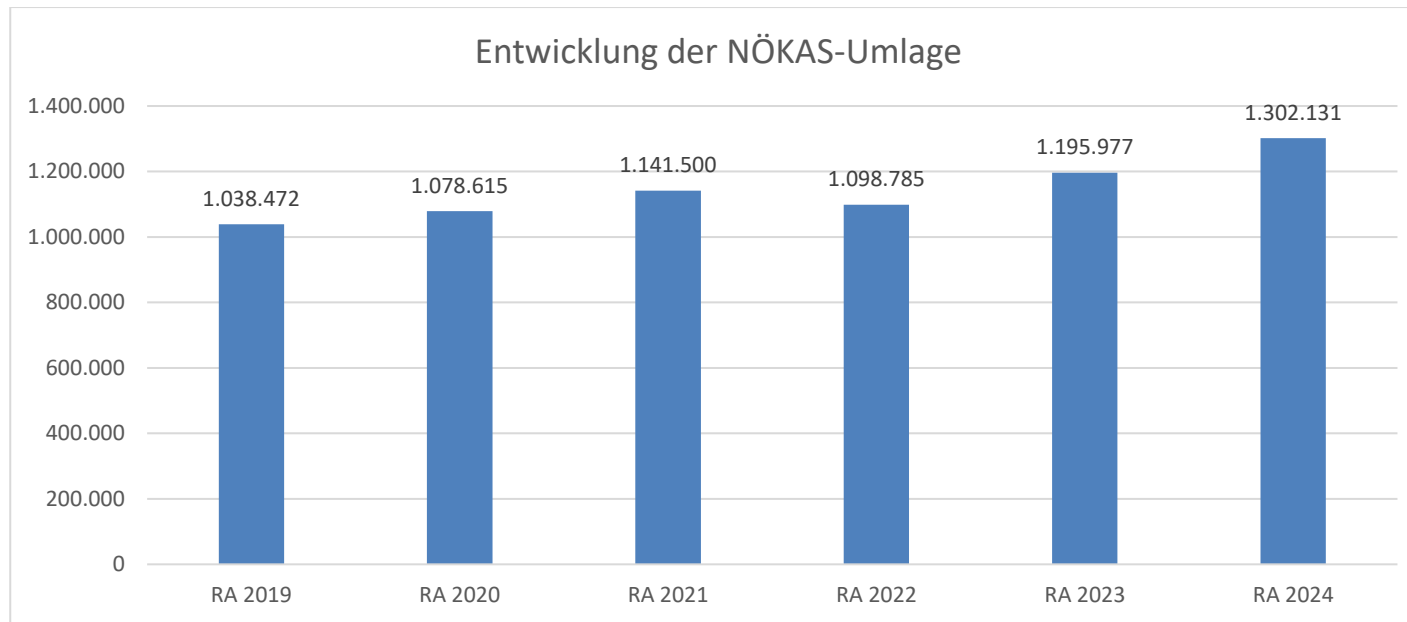
- Erträgen der ausschließlichen Gemeindeabgaben ohne die Gebühren für die Benützung von Gemeindeeinrichtungen und -anlagen und ohne die Interessentenbeiträge von Grundstückseigentümern und Anrainern und
- Ertragsanteilen an den gemeinschaftlichen Bundesabgaben ohne Spielbankenabgabe

ermittelt.

Basis für die Ermittlung der Finanzkraft sind die tatsächlichen Beträge aufgrund der Rechnungsabschlüsse.

Die Darstellung der Entwicklung der Finanzkraft für die Umlagenberechnung hat insbesondere auf die Beitragsleistung der Gemeinden zum NÖ Krankenanstaltensprengel (NÖKAS) und zur Sozialumlage Auswirkungen. Eine Erhöhung oder Reduktion/Verminderung der Finanzkraft wirkt sich unmittelbar auf diese Beitragsleistungen aus.

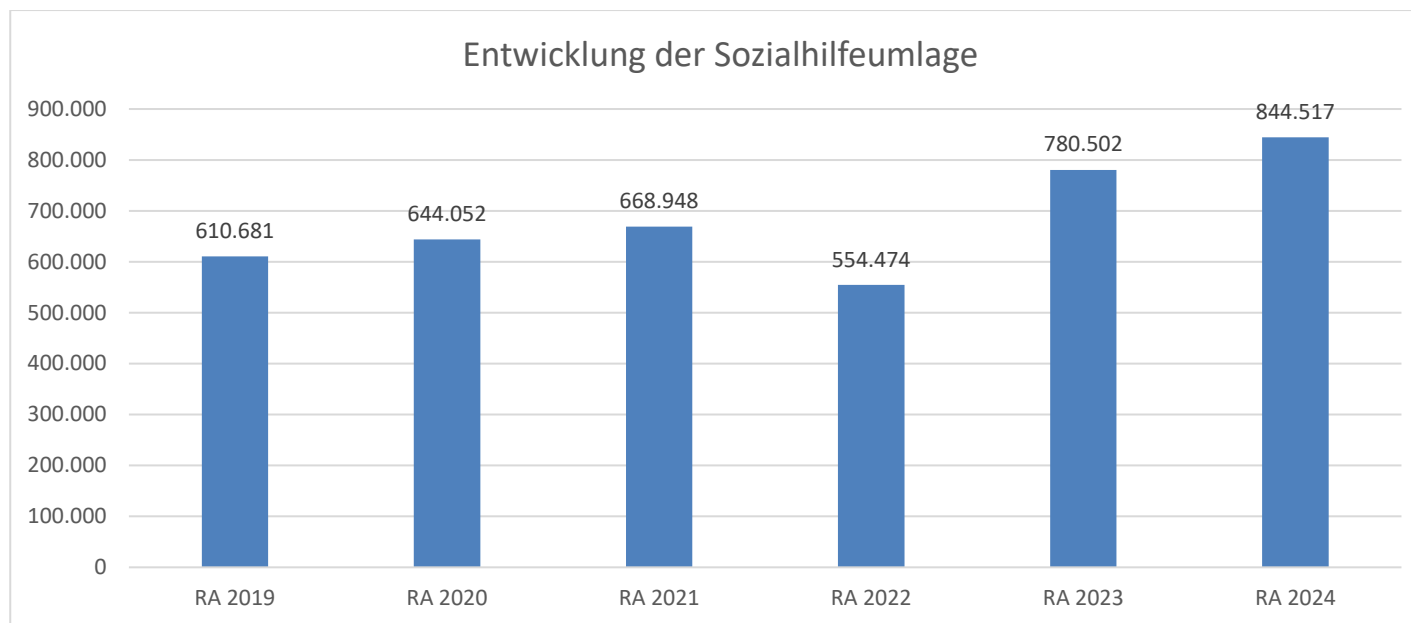
## Entwicklung der NÖKAS-Umlage



### Erläuterung:

Die Gemeinden haben an den NÖ Krankenanstaltensprengel Beiträge zu leisten. Berechnungsgrundlage bilden dabei die Volkszahl und die Finanzkraft der Gemeinden. Steigerungen bei der Volkszahl und bei der Finanzkraft führen in weiterer Folge zu höheren Beitragsleistungen durch die Gemeinden.

## Entwicklung der Sozialhilfeumlage



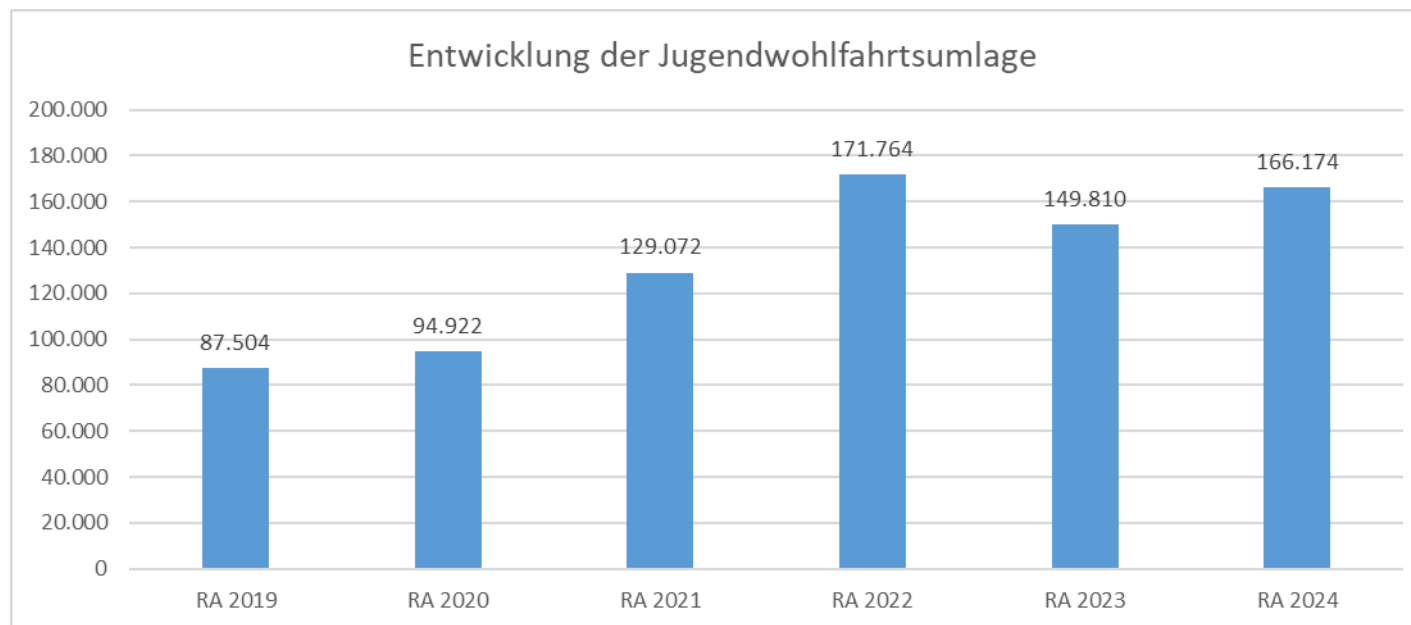
### Erläuterung:

Die Gemeinden haben jährlich einen Beitrag zu den vom Land zu tragenden Kosten der Sozialhilfe, die nicht durch Kostenbeitrags- und Ersatzleistungen oder durch sonstige für Zwecke der Sozialhilfe bestimmte Zuschüsse gedeckt sind, in der Höhe von 50 % an das Land zu entrichten (§ 44 NÖ Sozialhilfe-Ausführungsgesetz – NÖ SAG).

Die Leistungen für die Sozialhilfe-Umlage werden von der Landesregierung auf die einzelnen Gemeinden nach ihrer Finanzkraft (Finanzkraft für die Umlagenberechnung) aufgeteilt.



## Entwicklung der Jugendwohlfahrtsumlage

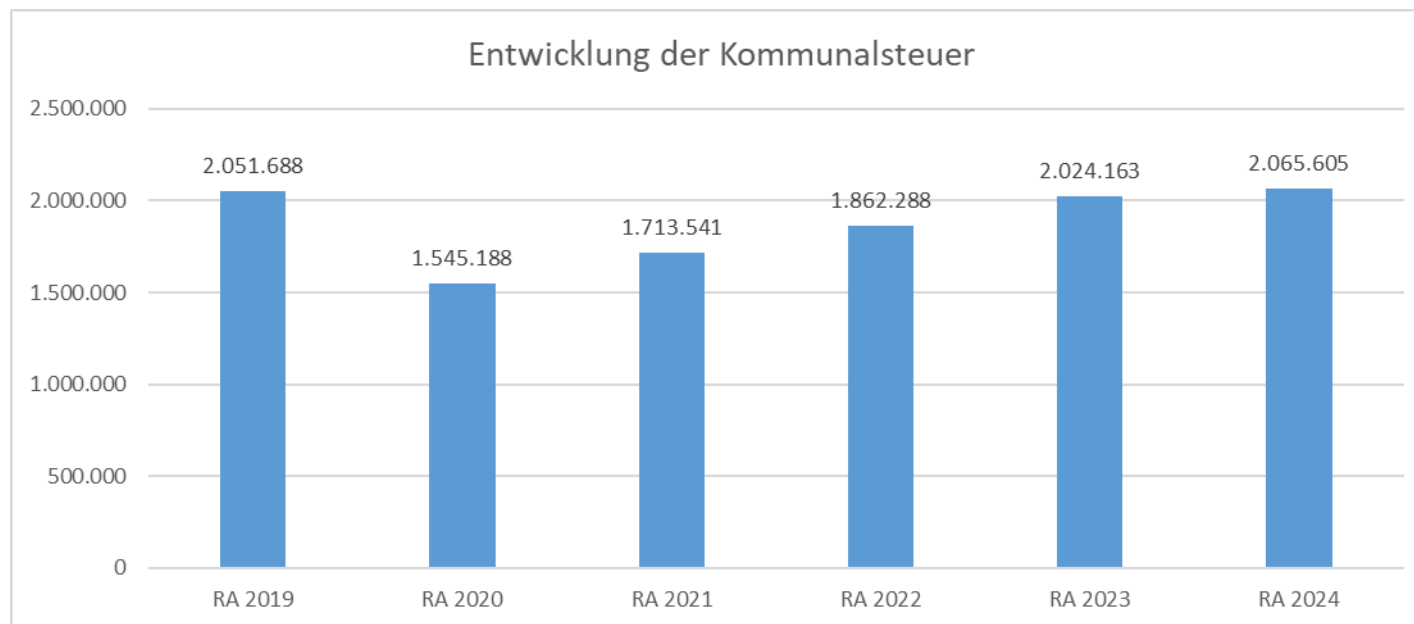


### Erläuterung:

Die Gemeinden haben jährlich einen Beitrag zu den vom Land zu tragenden Kosten der Jugendwohlfahrt, an das Land zu entrichten (NÖ Jugendwohlfahrtsgesetz 1991 – NÖ JWG 1991).

Die Leistungen für die Jugendwohlfahrtsumlage werden von der Landesregierung auf die einzelnen Gemeinden nach ihrer Finanzkraft (Finanzkraft für die Umlagenberechnung) aufgeteilt. Die monatlichen Beiträge der Gemeinde, wird im Rahmen der Abrechnung der Abgabenertragsanteile einbehalten.

## Entwicklung der Kommunalsteuer



TOP 10 - Betriebe in Loosdorf	2019	2020	2021	2022	2023	2024
Ardex Baustoff GmbH	147.105,51	154.769,31	154.641,57	166.167,20	171.489,18	<b>185.019,94</b>
Strabag / Bitunova / Lang u. Menhof.	<b>260.810,91</b>	<b>249.902,93</b>	<b>219.797,74</b>	<b>226.131,21</b>	<b>201.486,62</b>	152.877,44
Held&Francke BaugmbH	92.618,37	90.719,32	111.138,51	99.513,59	101.410,75	131.908,32
Xella Porenbeton Österreich GmbH	115.819,68	114.429,94	133.316,82	147.676,73	143.129,87	124.902,05
Friedrich Neidhart GmbH	59.687,50	59.196,88	68.889,67	72.088,50	79.024,19	89.779,51
Maierhofer Transporte GmbH	65.476,13	63.297,63	66.713,73	72.562,46	72.172,19	81.109,34
Raiffeisenbank Region Schallaburg	34.726,38	32.308,68	32.126,11	27.086,16	78.777,67	78.215,87
Ortner GmbH	49.209,85	49.549,25	56.038,90	63.829,04	71.097,91	75.314,97
Georg Fischer				28.586,00	73.692,06	68.502,97
Batsch Waagen & EDV GmbH & Co KG	52.084,36	52.931,06	57.614,09	58.134,02	69.515,81	66.242,61

ZW	Code	Konto	Bezeichnung	IBAN	Stand 31.12.2023	Einzahlungen 2024	Auszahlungen 2024	Stand 31.12.2024	Auszug Nr.	Datum
3	1151	200002	Bargeld		3.308,79	39.178,25	39.513,86	2.973,18	0	
			<b>Bar</b>		<b>3.308,79</b>	<b>39.178,25</b>	<b>39.513,86</b>	<b>2.973,18</b>		
4	1511	210003	Raiffeisenbank Reg.Schallaburg	AT58 3247 7000 0100 6618	419.157,16	13.977.634,97	14.949.381,86	-552.589,73	251	31.12.2024
5	1151	210004	Volksbank Niederösterreich AG	AT83 4715 0350 0089 0000	89.411,10	2.321.259,77	2.393.949,87	16.721,00	198	31.12.2024
			<b>Bankkonto</b>		<b>508.568,26</b>	<b>16.298.894,74</b>	<b>17.343.331,73</b>	<b>-535.868,73</b>		
2	1151	906000	Gegenverrechnung		0,00	3.324.860,41	3.324.625,66	234,75	0	
			<b>Verrechnung</b>		<b>0,00</b>	<b>3.324.860,41</b>	<b>3.324.625,66</b>	<b>234,75</b>		
81	1152	294081	Rücklage WVA	AT02 4715 0350 0089 0003	110.305,00	152.102,12	83.898,32	178.508,80	7	31.12.2024
82	1152	294082	Rücklage ABA	AT29 4715 0350 0089 0002	859.311,80	-42.547,22	66.931,18	749.833,40	7	31.12.2024
83	1152	294083	Pensionsrücklage	AT45 4715 0350 0089 0005	457,70	17.830,25	15.916,45	2.371,50	5	31.12.2024
84	1152	295084	Rücklage allgemein	AT18 4715 0350 0089 0006	342.790,90	4.797,88	301.199,78	46.389,00	5	31.12.2024
9	1152	294084	Pensionsrücklage Fix gebunden	AT05 4715 0350 0089 1307	110.000,00	15.000,00	0,00	125.000,00	2	31.12.2024
			<b>Zahlungsmittelreserve</b>		<b>1.422.865,40</b>	<b>147.183,03</b>	<b>467.945,73</b>	<b>1.102.102,70</b>		
			<b>Gesamtsumme</b>		<b>1.934.742,45</b>	<b>19.810.116,43</b>	<b>21.175.416,98</b>	<b>569.441,90</b>		

			Stand 31.12.2023	Stand 31.12.2024	Veränderung
1151	Kassa, Bankguthaben, Schecks		511.877,05	19.928,93	-491.948,12
1152	Zahlungsmittelreserven		1.422.865,40	1.102.102,70	-320.762,70
	Zahlungsmittelreserven für zweckgebundene Haushaltsrücklagen		1.080.074,50	1.055.713,70	-24.360,80
	294081 Rücklage WVA		110.305,00	178.508,80	68.203,80
	294082 Rücklage ABA		859.311,80	749.833,40	-109.478,40
	294083 Pensionsrücklage		457,70	2.371,50	1.913,80
	294084 Zahlungsweg Pensionsrücklage fix		110.000,00	125.000,00	15.000,00
	Zahlungsmittelreserven für allgemeine Haushaltsrücklagen		342.790,90	46.389,00	-296.401,90
	295084 Rücklage allgemein		342.790,90	46.389,00	-296.401,90
B.III	Gesamtsumme liquide Mittel		1.934.742,45	1.122.031,63	-812.710,82
1511	Kurzfristige Finanzschulden		0,00	552.589,73	552.589,73
F.I.1	Kurzfristige Finanzschulden		0,00	552.589,73	552.589,73

ZW	Code	Konto	Bezeichnung	IBAN	Stand 31.12.2023	Einzahlungen 2024	Auszahlungen 2024	Stand 31.12.2024	Auszug Nr.	Datum
----	------	-------	-------------	------	---------------------	----------------------	----------------------	---------------------	------------	-------

Der vorliegende Rechnungsabschluss enthält alle im Rechnungszeitraum erfolgten Gebarungen. Er stimmt mit den Belegen und Aufzeichnungen in den Rechnungsbüchern überein. Die ausgewiesenen buchmäßigen Bestände stimmen mit den tatsächlich vorhandenen Bargeldbeständen und Bankbeständen überein.

Der Bürgermeister

Der Kassenverwalter

Thomas Vasku

Anton Kern

Der vorliegende Rechnungsabschluss wurde vom Prüfungsausschuss überprüft. Er ist sachlich und rechnerisch richtig.

Prüfungsausschussvorsitzender

Mitglieder

Paul Falkensteiner

Anja Mitschitz, Anton Feilingner, Mag. Robert Leitzinger, Ronald König

MVAG	Mittelverwendungs- und aufbringungsgruppen (1. Ebene)	RA 2024	VA 2024	RA - VA
211	Erträge aus der operativen Verwaltungstätigkeit	11.425.113,95	10.327.600,00	1.097.513,95
212	Erträge aus Transfers	1.000.925,52	954.100,00	46.825,52
213	Finanzerträge	49.298,35	25.100,00	24.198,35
<b>21</b>	<b>Summe Erträge</b>	<b>12.475.337,82</b>	<b>11.306.800,00</b>	<b>1.168.537,82</b>
221	Personalaufwand	2.406.787,12	2.439.500,00	-32.712,88
222	Sachaufwand	6.226.096,31	4.598.900,00	1.627.196,31
223	Transferaufwand	3.932.990,24	3.807.300,00	125.690,24
224	Finanzaufwand	207.553,88	217.100,00	-9.546,12
<b>22</b>	<b>Summe Aufwendungen</b>	<b>12.773.427,55</b>	<b>11.062.800,00</b>	<b>1.710.627,55</b>
<b>SA0</b>	<b>Saldo (0) Nettoergebnis (21 - 22)</b>	<b>-298.089,73</b>	<b>244.000,00</b>	<b>-542.089,73</b>
230	Entnahmen von Haushaltsrücklagen	1.401.848,60	326.500,00	1.075.348,60
240	Zuweisungen an Haushaltsrücklagen	203.200,94	162.500,00	40.700,94
<b>SA01</b>	<b>Saldo (01) Haushaltsrücklagen (230 - 240)</b>	<b>1.198.647,66</b>	<b>164.000,00</b>	<b>1.034.647,66</b>
<b>SA00</b>	<b>Saldo (00) Nettoergebnis nach Haushaltsrücklagen (Saldo 0 + Saldo 01)</b>	<b>900.557,93</b>	<b>408.000,00</b>	<b>492.557,93</b>

MVAG	Mittelverwendungs- und aufbringungsgruppen (1. Ebene)	RA 2024	VA 2024	RA - VA
<b>OPERATIVE GEBARUNG</b>				
311	Einzahlungen aus operativer Verwaltungstätigkeit	9.913.532,09	9.808.900,00	104.632,09
312	Einzahlungen aus Transfers	893.708,76	856.900,00	36.808,76
313	Einzahlungen aus Finanzerträgen	49.298,35	25.100,00	24.198,35
<b>31</b>	<b>Summe Einzahlungen operative Gebarung</b>	<b>10.856.539,20</b>	<b>10.690.900,00</b>	<b>165.639,20</b>
321	Auszahlungen aus Personalaufwand	2.379.923,88	2.414.600,00	-34.676,12
322	Auszahlungen aus Sachaufwand	2.792.288,34	2.731.500,00	60.788,34
323	Auszahlungen aus Transfers	3.909.831,57	3.787.400,00	122.431,57
324	Auszahlungen aus Finanzaufwand	207.553,88	217.100,00	-9.546,12
<b>32</b>	<b>Summe Auszahlungen operative Gebarung</b>	<b>9.289.597,67</b>	<b>9.150.600,00</b>	<b>138.997,67</b>
<b>SA1</b>	<b>Saldo (1) Geldfluss aus der operativen Gebarung (31 – 32)</b>	<b>1.566.941,53</b>	<b>1.540.300,00</b>	<b>26.641,53</b>
<b>INVESTIVE GEBARUNG</b>				
331	Einzahlungen aus der Investitionstätigkeit	0,00	0,00	0,00
332	Einzahlungen aus der Rückzahlung von Darlehen sowie gewährten Vorschüssen	0,00	0,00	0,00
333	Einzahlungen aus Kapitaltransfers	493.041,49	1.032.100,00	-539.058,51
<b>33</b>	<b>Summe Einzahlungen investive Gebarung</b>	<b>493.041,49</b>	<b>1.032.100,00</b>	<b>-539.058,51</b>
341	Auszahlungen aus der Investitionstätigkeit	5.332.860,43	5.156.300,00	176.560,43
342	Auszahlungen aus der Gewährung von Darlehen sowie gewährten Vorschüssen	6.000,00	0,00	6.000,00
343	Auszahlungen aus Kapitaltransfers	24.590,04	19.900,00	4.690,04
<b>34</b>	<b>Summe Auszahlungen investive Gebarung</b>	<b>5.363.450,47</b>	<b>5.176.200,00</b>	<b>187.250,47</b>
<b>SA2</b>	<b>Saldo (2) Geldfluss aus der investiven Gebarung (33 – 34)</b>	<b>-4.870.408,98</b>	<b>-4.144.100,00</b>	<b>-726.308,98</b>
<b>SA3</b>	<b>Saldo (3) Nettofinanzierungssaldo (Saldo 1 + Saldo 2)</b>	<b>-3.303.467,45</b>	<b>-2.603.800,00</b>	<b>-699.667,45</b>

MVAG	Mittelverwendungs- und aufbringungsgruppen (1. Ebene)	RA 2024	VA 2024	RA - VA
<b>FINANZIERUNGSTÄTIGKEIT</b>				
351	Einzahlungen aus der Aufnahme von Finanzschulden	2.581.800,00	2.932.000,00	-350.200,00
353	Einzahlungen infolge eines Kapitaltausches bei derivativen Finanzinstrumenten mit Grundgeschäft	0,00	0,00	0,00
355	Einzahlungen aus dem Abgang von Finanzinstrumenten	0,00	0,00	0,00
<b>35</b>	<b>Summe Einzahlungen aus der Finanzierungstätigkeit</b>	<b>2.581.800,00</b>	<b>2.932.000,00</b>	<b>-350.200,00</b>
361	Auszahlungen aus der Tilgung von Finanzschulden	782.772,82	815.000,00	-32.227,18
363	Auszahlungen infolge eines Kapitaltausches bei derivativen Finanzinstrumenten mit Grundgeschäft	0,00	0,00	0,00
365	Auszahlungen für den Erwerb von Finanzinstrumenten	0,00	0,00	0,00
<b>36</b>	<b>Summe Auszahlungen aus der Finanzierungstätigkeit</b>	<b>782.772,82</b>	<b>815.000,00</b>	<b>-32.227,18</b>
<b>SA4</b>	<b>Saldo (4) Geldfluss aus der Finanzierungstätigkeit (35 – 36)</b>	<b>1.799.027,18</b>	<b>2.117.000,00</b>	<b>-317.972,82</b>
<b>SA5</b>	<b>Saldo (5) Geldfluss aus der voranschlagswirksamen Gebarung (Saldo 3 + Saldo 4)</b>	<b>-1.504.440,27</b>	<b>-486.800,00</b>	<b>-1.017.640,27</b>
411	Einzahlungen aus nicht voranschlagswirksamen Forderungen	3.090.341,82		
412	Einzahlungen aus nicht voranschlagswirksamen Verbindlichkeiten	1.104.283,35		
413 <sup>1</sup>	Einzahlungen aus der Aufnahme von zur Kassenstärkung eingegangenen Geldverbindlichkeiten (Barvorlagen)	1.684.110,57		
<b>41</b>	<b>Summe Einzahlungen aus der nicht voranschlagswirksamen Gebarung</b>	<b>5.878.735,74</b>		
421	Auszahlungen aus nicht voranschlagswirksamen Forderungen	3.063.035,39		
422	Auszahlungen aus nicht voranschlagswirksamen Verbindlichkeiten	989.937,24		
423 <sup>2</sup>	Auszahlungen zur Tilgung von zur Kassenstärkung eingegangenen Geldverbindlichkeiten (Barvorlagen)	1.686.623,39		
<b>42</b>	<b>Summe Auszahlungen aus der nicht voranschlagswirksamen Gebarung</b>	<b>5.739.596,02</b>		
<b>SA6 <sup>2</sup></b>	<b>Saldo (6) Geldfluss aus der nicht voranschlagswirksamen Gebarung (41 - 42)</b>	<b>139.139,72</b>		
<b>SA7 <sup>2</sup></b>	<b>Saldo (7) Veränderung an Zahlungsmitteln (Saldo 5 + Saldo 6)</b>	<b>-1.365.300,55</b>		
<b>Verprobung</b>	<b>Veränderung der Summe der Zahlungsmittel (C - D) - (A - B)</b>	<b>-1.365.300,55</b>		
<b>A</b>	<b>Anfangsbestand liquide Mittel (115 zum 31.12.2023)</b>	<b>1.934.742,45</b>		
<b>B</b>	<b>Anfangsbestand kurzfristige Finanzschulden aus überzogenen Konten bei Kreditinstituten (1511/UK 21 zum 31.12.2023)</b>	<b>0,00</b>		
<b>C</b>	<b>Endbestand liquide Mittel (115 zum 31.12.2024)</b>	<b>1.122.031,63</b>		
<b>D</b>	<b>Endbestand kurzfristige Finanzschulden aus überzogenen Konten bei Kreditinstituten (1511/UK 21 zum 31.12.2024)</b>	<b>552.589,73</b>		
	*) davon Zahlungsmittelreserven (1152 zum 31.12.2024)	1.102.102,70		

1) Die Summen der MVAG 413 und 423 ergeben am Jahresende nur dann null, sofern die zur Kassenstärkung eingegangenen Geldverbindlichkeiten (Barvorlagen) innerhalb desselben Finanzjahres getilgt wurden. Eine Differenz zw. Ein- und Auszahlungen (MVAG 4130 bzw. 4230) kann nur deshalb entstehen, weil eine Tilgung nicht innerhalb desselben Finanzjahres erfolgt ist. Die nicht innerhalb desselben Finanzjahres getilgten Kassenstärker sind als Finanzschulden auf die entsprechenden Konten bzw. Gruppen in der Vermögensrechnung umzubuchen.

2) Der Geldfluss aus der nicht voranschlagswirksamen Gebarung (SA6) und die Veränderung an Zahlungsmitteln (SA7) werden im Rechnungsabschluss in den Detailnachweisen und Bereichsbudgets nicht ausgewiesen, sondern nur auf Ebene des Gesamthaushalts.

MVAG	Mittelverwendungs- und aufbringungsgruppen (1. und 2. Ebene)	RA 2024	VA 2024	RA - VA
<b>211</b>	<b>Erträge aus der operativen Verwaltungstätigkeit</b>	<b>11.425.113,95</b>	<b>10.327.600,00</b>	<b>1.097.513,95</b>
2111	Erträge aus eigenen Abgaben	2.508.333,32	2.475.000,00	33.333,32
2112	Erträge aus Ertragsanteilen	3.972.362,38	4.026.000,00	-53.637,62
2113	Erträge aus Gebühren	1.788.168,08	1.703.800,00	84.368,08
2114	Erträge aus Leistungen	1.232.506,57	1.229.300,00	3.206,57
2115	Erträge aus Besitz und wirtschaftlicher Tätigkeit	149.518,47	145.000,00	4.518,47
2116	Erträge aus Veräußerung und sonstige Erträge	1.673.725,18	663.400,00	1.010.325,18
2117	Nicht finanzierungswirksame operative Erträge	100.499,95	85.100,00	15.399,95
<b>212</b>	<b>Erträge aus Transfers</b>	<b>1.000.925,52</b>	<b>954.100,00</b>	<b>46.825,52</b>
2121	Transferertrag von Trägern des öffentlichen Rechts	853.198,73	792.000,00	61.198,73
2122	Transferertrag von Beteiligungen	0,00	0,00	0,00
2123	Transferertrag von Unternehmen (mit Finanzunternehmen)	0,00	0,00	0,00
2124	Transferertrag von Haushalten und Organisationen ohne Erwerbscharakter	42.222,83	64.900,00	-22.677,17
2125	Transferertrag vom Ausland	0,00	0,00	0,00
2126	Investitions- und Tilgungszuschüsse zwischen Unternehmungen und Betrieben der Gebietskörperschaft und der Gebietskörperschaft	0,00	0,00	0,00
2127	Nicht finanzierungswirksamer Transferertrag	105.503,96	97.200,00	8.303,96
<b>213</b>	<b>Finanzerträge</b>	<b>49.298,35</b>	<b>25.100,00</b>	<b>24.198,35</b>
2131	Erträge aus Zinsen	49.298,35	25.100,00	24.198,35
2132	Erträge aus Zinsen aus derivativen Finanzinstrumenten mit und ohne Grundgeschäft	0,00	0,00	0,00
2133	Erträge aus Gewinnentnahmen von marktbestimmten Betrieben	0,00	0,00	0,00
2134	Sonstige Finanzerträge	0,00	0,00	0,00
2135	Erträge aus Dividenden/Gewinnausschüttungen	0,00	0,00	0,00
2136	Sonstige nicht finanzierungswirksame Finanzerträge	0,00	0,00	0,00
<b>21</b>	<b>Summe Erträge</b>	<b>12.475.337,82</b>	<b>11.306.800,00</b>	<b>1.168.537,82</b>
<b>221</b>	<b>Personalaufwand</b>	<b>2.406.787,12</b>	<b>2.439.500,00</b>	<b>-32.712,88</b>
2211	Personalaufwand (Bezüge, Nebengebühren, Mehrleistungen)	1.947.748,74	1.966.000,00	-18.251,26
2212	Gesetzlicher und freiwilliger Sozialaufwand	429.776,78	445.700,00	-15.923,22
2213	Sonstiger Personalaufwand	2.398,36	2.900,00	-501,64
2214	Nicht finanzierungswirksamer Personalaufwand	26.863,24	24.900,00	1.963,24
<b>222</b>	<b>Sachaufwand</b>	<b>6.226.096,31</b>	<b>4.598.900,00</b>	<b>1.627.196,31</b>
2221	Gebrauchs- und Verbrauchsgüter, Handelswaren	258.271,70	259.600,00	-1.328,30
2222	Verwaltungs- und Betriebsaufwand	369.390,30	581.900,00	-212.509,70
2223	Leasing- und Mietaufwand	178.745,97	172.000,00	6.745,97
2224	Instandhaltung	690.652,32	449.600,00	241.052,32
2225	Sonstiger Sachaufwand	2.752.437,29	1.702.000,00	1.050.437,29
2226	Nicht finanzierungswirksamer Sachaufwand	1.976.598,73	1.433.800,00	542.798,73



MVAG	Mittelverwendungs- und aufbringungsgruppen (1. und 2. Ebene)	RA 2024	VA 2024	RA - VA
<b>223</b>	<b>Transferaufwand</b>	<b>3.932.990,24</b>	<b>3.807.300,00</b>	<b>125.690,24</b>
2231	Transferaufwand an Träger des öffentlichen Rechts	3.573.913,82	3.550.700,00	23.213,82
2232	Transferaufwand an Beteiligungen	0,00	0,00	0,00
2233	Transferaufwand an Unternehmen (mit Finanzunternehmen)	191.529,89	86.100,00	105.429,89
2234	Transferaufwand an Haushalte und Organisationen ohne Erwerbscharakter	167.546,53	170.500,00	-2.953,47
2235	Transferaufwand an das Ausland	0,00	0,00	0,00
2236	Investitions- und Tilgungszuschüsse zwischen Unternehmungen und Betrieben der Gebietskörperschaft und der Gebietskörperschaft	0,00	0,00	0,00
2237	Nicht finanzierungswirksamer Transferaufwand	0,00	0,00	0,00
<b>224</b>	<b>Finanzaufwand</b>	<b>207.553,88</b>	<b>217.100,00</b>	<b>-9.546,12</b>
2241	Aufwendungen für Zinsen	203.070,07	211.800,00	-8.729,93
2242	Zinsen und sonstige Aufwendungen aus derivativen Finanzinstrumenten mit und ohne Grundgeschäft	0,00	0,00	0,00
2243	Gewinnentnahmen von Unternehmungen und marktbestimmten Betrieben der Gebietskörperschaft (innerhalb der Gebietskörperschaft)	0,00	0,00	0,00
2244	Sonstiger Finanzaufwand	4.483,81	5.300,00	-816,19
2245	Nicht finanzierungswirksamer Finanzaufwand	0,00	0,00	0,00
<b>22</b>	<b>Summe Aufwendungen</b>	<b>12.773.427,55</b>	<b>11.062.800,00</b>	<b>1.710.627,55</b>
<b>SA0</b>	<b>Saldo (0) Nettoergebnis (21 - 22)</b>	<b>-298.089,73</b>	<b>244.000,00</b>	<b>-542.089,73</b>
<b>230</b>	<b>Entnahmen von Haushaltsrücklagen</b>	<b>1.401.848,60</b>	<b>326.500,00</b>	<b>1.075.348,60</b>
2301	Entnahmen von Haushaltsrücklagen	1.401.848,60	326.500,00	1.075.348,60
<b>240</b>	<b>Zuweisungen an Haushaltsrücklagen</b>	<b>203.200,94</b>	<b>162.500,00</b>	<b>40.700,94</b>
2401	Zuweisungen an Haushaltsrücklagen	203.200,94	162.500,00	40.700,94
<b>SA01</b>	<b>Saldo (01) Haushaltsrücklagen (230 - 240)</b>	<b>1.198.647,66</b>	<b>164.000,00</b>	<b>1.034.647,66</b>
<b>SA00</b>	<b>Saldo (00) Nettoergebnis nach Haushaltsrücklagen (Saldo 0 + Saldo 01)</b>	<b>900.557,93</b>	<b>408.000,00</b>	<b>492.557,93</b>

MVAG	Mittelverwendungs- und aufbringungsgruppen (1. und 2. Ebene)	RA 2024	VA 2024	RA - VA
<b>311</b>	<b>Einzahlungen aus operativer Verwaltungstätigkeit</b>	<b>9.913.532,09</b>	<b>9.808.900,00</b>	<b>104.632,09</b>
3111	Einzahlungen aus eigenen Abgaben	2.557.486,91	2.475.000,00	82.486,91
3112	Einzahlungen aus Ertragsanteilen	3.972.362,38	4.026.000,00	-53.637,62
3113	Einzahlungen aus Gebühren	1.777.922,62	1.703.800,00	74.122,62
3114	Einzahlungen aus Leistungen	1.227.193,66	1.229.300,00	-2.106,34
3115	Einzahlungen aus Besitz und wirtschaftlicher Tätigkeit	148.166,95	145.000,00	3.166,95
3116	Einzahlungen aus Veräußerung von geringwertigen Wirtschaftsgütern (GWG) und sonstige Einzahlungen	230.399,57	229.800,00	599,57
<b>312</b>	<b>Einzahlungen aus Transfers</b>	<b>893.708,76</b>	<b>856.900,00</b>	<b>36.808,76</b>
3121	Transferzahlungen von Trägern des öffentlichen Rechts	851.485,93	792.000,00	59.485,93
3122	Transferzahlungen von Beteiligungen	0,00	0,00	0,00
3123	Transferzahlungen von Unternehmen (inkl. Finanzunternehmen)	0,00	0,00	0,00
3124	Transferzahlungen von Haushalten und Organisationen ohne Erwerbscharakter	42.222,83	64.900,00	-22.677,17
3125	Transferzahlungen vom Ausland	0,00	0,00	0,00
3126	Investitions- und Tilgungszuschüsse zwischen Unternehmungen und Betrieben der Gebietskörperschaft und der Gebietskörperschaft	0,00	0,00	0,00
<b>313</b>	<b>Einzahlungen aus Finanzerträgen</b>	<b>49.298,35</b>	<b>25.100,00</b>	<b>24.198,35</b>
3131	Einzahlungen aus Zinserträgen	49.298,35	25.100,00	24.198,35
3132	Einzahlungen aus Zinsen aus derivativen Finanzinstrumenten mit und ohne Grundgeschäft	0,00	0,00	0,00
3133	Einzahlungen aus Gewinnentnahmen von marktbestimmten Betrieben	0,00	0,00	0,00
3134	Sonstige Einzahlungen aus Finanzerträgen	0,00	0,00	0,00
3135	Einzahlungen aus Dividenden/Gewinnausschüttungen	0,00	0,00	0,00
<b>31</b>	<b>Summe Einzahlungen operative Gebarung</b>	<b>10.856.539,20</b>	<b>10.690.900,00</b>	<b>165.639,20</b>
<b>321</b>	<b>Auszahlungen aus Personalaufwand</b>	<b>2.379.923,88</b>	<b>2.414.600,00</b>	<b>-34.676,12</b>
3211	Auszahlungen für Personalaufwand (Bezüge, Nebengebühren, und Mehrleistungsvergütungen)	1.947.748,74	1.966.000,00	-18.251,26
3212	Auszahlungen für gesetzliche und freiwillige Sozialaufwendungen	429.776,78	445.700,00	-15.923,22
3213	Auszahlungen aus sonstigem Personalaufwand	2.398,36	2.900,00	-501,64
<b>322</b>	<b>Auszahlungen aus Sachaufwand</b>	<b>2.792.288,34</b>	<b>2.731.500,00</b>	<b>60.788,34</b>
3221	Auszahlungen für Gebrauchs- und Verbrauchsgüter, Handelswaren	258.437,50	259.600,00	-1.162,50
3222	Auszahlungen für Verwaltungs- und Betriebsaufwand	364.125,81	581.900,00	-217.774,19
3223	Auszahlungen für Leasing- und Mietaufwand	178.262,62	172.000,00	6.262,62
3224	Auszahlungen für Instandhaltung	682.741,57	449.600,00	233.141,57
3225	Sonstige Auszahlungen aus Sachaufwand	1.308.720,84	1.268.400,00	40.320,84
3226	Auszahlungen aus der Inanspruchnahme von Haftungen	0,00	0,00	0,00
<b>323</b>	<b>Auszahlungen aus Transfers</b>	<b>3.909.831,57</b>	<b>3.787.400,00</b>	<b>122.431,57</b>
3231	Transferzahlungen an Träger des öffentlichen Rechts	3.568.920,47	3.548.800,00	20.120,47
3232	Transferzahlungen an Beteiligungen	0,00	0,00	0,00

MVAG	Mittelverwendungs- und aufbringungsgruppen (1. und 2. Ebene)	RA 2024	VA 2024	RA - VA
3233	Transferzahlungen an Unternehmen (inkl. Finanzunternehmen)	180.889,73	70.100,00	110.789,73
3234	Transferzahlungen an Haushalte und Organisationen ohne Erwerbscharakter	160.021,37	168.500,00	-8.478,63
3235	Transferzahlungen an das Ausland	0,00	0,00	0,00
3236	Investitions- und Tilgungszuschüsse zwischen Unternehmungen und Betrieben der Gebietskörperschaft und der Gebietskörperschaft	0,00	0,00	0,00
<b>324</b>	<b>Auszahlungen aus Finanzaufwand</b>	<b>207.553,88</b>	<b>217.100,00</b>	<b>-9.546,12</b>
3241	Auszahlungen für Zinsen	203.070,07	211.800,00	-8.729,93
3242	Auszahlungen für Zinsen aus derivativen Finanzinstrumenten mit und ohne Grundgeschäft	0,00	0,00	0,00
3243	Auszahlungen aus Gewinnentnahmen von marktbestimmten Betrieben	0,00	0,00	0,00
3244	Sonstige Auszahlungen aus Finanzaufwendungen	4.483,81	5.300,00	-816,19
<b>32</b>	<b>Summe Auszahlungen operative Gebarung</b>	<b>9.289.597,67</b>	<b>9.150.600,00</b>	<b>138.997,67</b>
<b>SA1</b>	<b>Saldo (1) Geldfluss aus der operativen Gebarung (31 – 32)</b>	<b>1.566.941,53</b>	<b>1.540.300,00</b>	<b>26.641,53</b>
<b>331</b>	<b>Einzahlungen aus der Investitionstätigkeit</b>	<b>0,00</b>	<b>0,00</b>	<b>0,00</b>
3311	Einzahlungen aus der Veräußerung von immateriellem Vermögen	0,00	0,00	0,00
3312	Einzahlungen aus der Veräußerung von Grundstücken und Grundstückeinrichtungen	0,00	0,00	0,00
3313	Einzahlungen aus der Veräußerung von Gebäuden und Bauten	0,00	0,00	0,00
3314	Einzahlungen aus der Veräußerung von technischen Anlagen, Fahrzeugen und Maschinen	0,00	0,00	0,00
3315	Einzahlungen aus der Veräußerung von Amts-, Betriebs- und Geschäftsausstattung	0,00	0,00	0,00
3316	Einzahlungen aus der Veräußerung von Kulturgütern	0,00	0,00	0,00
3317	Einzahlungen aus der Veräußerung von Beteiligungen	0,00	0,00	0,00
3318	Einzahlungen aus der Veräußerung von kofinanzierten Schutzbauten	0,00	0,00	0,00
<b>332</b>	<b>Einzahlungen aus der Rückzahlung von Darlehen sowie gewährten Vorschüssen</b>	<b>0,00</b>	<b>0,00</b>	<b>0,00</b>
3321	Einzahlungen aus Darlehen an Träger des öffentlichen Rechts	0,00	0,00	0,00
3322	Einzahlungen aus Darlehen an Beteiligungen	0,00	0,00	0,00
3323	Einzahlungen aus Darlehen an Unternehmen und Haushalte	0,00	0,00	0,00
3325	Einzahlungen aus Vorschüssen und Anzahlungen	0,00	0,00	0,00
<b>333</b>	<b>Einzahlungen aus Kapitaltransfers</b>	<b>493.041,49</b>	<b>1.032.100,00</b>	<b>-539.058,51</b>
3331	Kapitaltransferzahlungen von Trägern des öffentlichen Rechts	298.786,54	736.600,00	-437.813,46
3332	Kapitaltransferzahlungen von Beteiligungen	0,00	0,00	0,00
3333	Kapitaltransferzahlungen von Unternehmen	0,00	0,00	0,00
3334	Kapitaltransferzahlungen von Haushalten und Organisationen ohne Erwerbscharakter	194.254,95	295.500,00	-101.245,05
3335	Kapitaltransferzahlungen vom Ausland	0,00	0,00	0,00
<b>33</b>	<b>Summe Einzahlungen investive Gebarung</b>	<b>493.041,49</b>	<b>1.032.100,00</b>	<b>-539.058,51</b>
<b>341</b>	<b>Auszahlungen aus der Investitionstätigkeit</b>	<b>5.332.860,43</b>	<b>5.156.300,00</b>	<b>176.560,43</b>
3411	Auszahlungen für den Erwerb von immateriellem Vermögen	51.714,91	133.800,00	-82.085,09

MVAG	Mittelverwendungs- und aufbringungsgruppen (1. und 2. Ebene)	RA 2024	VA 2024	RA - VA
3412	Auszahlungen für den Erwerb von Grundstücken und Grundstückseinrichtungen	4.344.221,93	4.322.700,00	21.521,93
3413	Auszahlungen für den Erwerb von Gebäuden und Bauten	177.383,11	87.000,00	90.383,11
3414	Auszahlungen für den Erwerb von technischen Anlagen, Fahrzeugen und Maschinen	656.189,31	574.000,00	82.189,31
3415	Auszahlungen für den Erwerb von Amts-, Betriebs- und Geschäftsausstattung	103.351,17	38.800,00	64.551,17
3416	Auszahlungen für den Erwerb von Kulturgütern	0,00	0,00	0,00
3417	Auszahlungen für den Erwerb von Beteiligungen	0,00	0,00	0,00
3418	Auszahlungen für den Erwerb von kofinanzierten Schutzbauten	0,00	0,00	0,00
<b>342</b>	<b>Auszahlungen aus der Gewährung von Darlehen sowie gewährten Vorschüssen</b>	<b>6.000,00</b>	<b>0,00</b>	<b>6.000,00</b>
3421	Auszahlungen von Darlehen an Träger des öffentlichen Rechts	0,00	0,00	0,00
3422	Auszahlungen von Darlehen an Beteiligungen	0,00	0,00	0,00
3423	Auszahlungen von Darlehen an Unternehmen und Haushalte	0,00	0,00	0,00
3425	Auszahlungen von Vorschüssen und Anzahlungen	6.000,00	0,00	6.000,00
<b>343</b>	<b>Auszahlungen aus Kapitaltransfers</b>	<b>24.590,04</b>	<b>19.900,00</b>	<b>4.690,04</b>
3431	Kapitaltransferzahlungen an Träger des öffentlichen Rechts	2.202,78	1.900,00	302,78
3432	Kapitaltransferzahlungen an Beteiligungen	0,00	0,00	0,00
3433	Kapitaltransferzahlungen an Unternehmen (Finanzunternehmen)	10.387,26	16.000,00	-5.612,74
3434	Kapitaltransferzahlungen an Haushalte und Organisationen ohne Erwerbscharakter	12.000,00	2.000,00	10.000,00
3435	Kapitaltransferzahlungen an das Ausland	0,00	0,00	0,00
<b>34</b>	<b>Summe Auszahlungen investive Gebarung</b>	<b>5.363.450,47</b>	<b>5.176.200,00</b>	<b>187.250,47</b>
<b>SA2</b>	<b>Saldo (2) Geldfluss aus der investiven Gebarung (33 – 34)</b>	<b>-4.870.408,98</b>	<b>-4.144.100,00</b>	<b>-726.308,98</b>
<b>SA3</b>	<b>Saldo (3) Nettofinanzierungssaldo (Saldo 1 + Saldo 2)</b>	<b>-3.303.467,45</b>	<b>-2.603.800,00</b>	<b>-699.667,45</b>
<b>351</b>	<b>Einzahlungen aus der Aufnahme von Finanzschulden</b>	<b>2.581.800,00</b>	<b>2.932.000,00</b>	<b>-350.200,00</b>
3511	Einzahlungen aus empfangenen Darlehen von öffentlichen Körperschaften und Rechtsträgern	0,00	0,00	0,00
3512	Einzahlungen aus empfangenen Darlehen von Beteiligungen	0,00	0,00	0,00
3513	Einzahlungen aus empfangenen Darlehen von Unternehmen und privaten Haushalten	0,00	0,00	0,00
3514	Einzahlungen aus Finanzschulden (Finanzunternehmen)	2.581.800,00	2.932.000,00	-350.200,00
3515	Einzahlungen aus Aufnahmen von Leasingverbindlichkeiten	0,00	0,00	0,00
<b>353</b>	<b>Einzahlungen infolge eines Kapitaltausches bei derivativen Finanzinstrumenten mit Grundgeschäft</b>	<b>0,00</b>	<b>0,00</b>	<b>0,00</b>
3530	Einzahlungen infolge eines Kapitaltausches bei derivativen Finanzinstrumenten mit Grundgeschäft	0,00	0,00	0,00
<b>355</b>	<b>Einzahlungen aus dem Abgang von Finanzinstrumenten</b>	<b>0,00</b>	<b>0,00</b>	<b>0,00</b>
3550	Einzahlungen aus dem Abgang von Finanzinstrumenten	0,00	0,00	0,00
<b>35</b>	<b>Summe Einzahlungen aus der Finanzierungstätigkeit</b>	<b>2.581.800,00</b>	<b>2.932.000,00</b>	<b>-350.200,00</b>

MVAG	Mittelverwendungs- und aufbringungsgruppen (1. und 2. Ebene)	RA 2024	VA 2024	RA - VA
<b>361</b>	<b>Auszahlungen aus der Tilgung von Finanzschulden</b>	<b>782.772,82</b>	<b>815.000,00</b>	<b>-32.227,18</b>
3611	Auszahlungen aus empfangenen Darlehen von öffentlichen Körperschaften und Rechtsträgern	22.061,20	22.300,00	-238,80
3612	Auszahlungen aus empfangenen Darlehen von Beteiligungen	0,00	0,00	0,00
3613	Auszahlungen aus empfangenen Darlehen von Unternehmen und privaten Haushalten	99.025,32	100.000,00	-974,68
3614	Auszahlungen aus Finanzschulden	649.656,71	679.500,00	-29.843,29
3615	Auszahlungen aus Rückzahlungen von Leasingverbindlichkeiten	12.029,59	13.200,00	-1.170,41
<b>363</b>	<b>Auszahlungen infolge eines Kapitaltausches bei derivativen Finanzinstrumenten mit Grundgeschäft</b>	<b>0,00</b>	<b>0,00</b>	<b>0,00</b>
3630	Auszahlungen infolge eines Kapitaltausches bei derivativen Finanzinstrumenten mit Grundgeschäft	0,00	0,00	0,00
<b>365</b>	<b>Auszahlungen für den Erwerb von Finanzinstrumenten</b>	<b>0,00</b>	<b>0,00</b>	<b>0,00</b>
3650	Auszahlungen für den Erwerb von Finanzinstrumenten	0,00	0,00	0,00
<b>36</b>	<b>Summe Auszahlungen aus der Finanzierungstätigkeit</b>	<b>782.772,82</b>	<b>815.000,00</b>	<b>-32.227,18</b>
<b>SA4</b>	<b>Saldo (4) Geldfluss aus der Finanzierungstätigkeit (35 – 36)</b>	<b>1.799.027,18</b>	<b>2.117.000,00</b>	<b>-317.972,82</b>
<b>SA5</b>	<b>Saldo (5) Geldfluss aus der voranschlagswirksamen Gebarung (Saldo 3 + Saldo 4)</b>	<b>-1.504.440,27</b>	<b>-486.800,00</b>	<b>-1.017.640,27</b>
<b>411</b>	<b>Einzahlungen aus nicht voranschlagswirksamen Forderungen</b>	<b>3.090.341,82</b>		
4110	Einzahlungen aus nicht voranschlagswirksamen Forderungen	3.090.341,82		
<b>412</b>	<b>Einzahlungen aus nicht voranschlagswirksamen Verbindlichkeiten</b>	<b>1.104.283,35</b>		
4120	Einzahlungen aus nicht voranschlagswirksamen Verbindlichkeiten	1.104.283,35		
<b>413 <sup>1</sup></b>	<b>Einzahlungen aus der Aufnahme von zur Kassenstärkung eingegangenen Geldverbindlichkeiten (Barvorlagen)</b>	<b>1.684.110,57</b>		
4130 <sup>1</sup>	Einzahlungen aus der Aufnahme von zur Kassenstärkung eingegangenen Geldverbindlichkeiten (Barvorlagen)	1.684.110,57		
<b>41</b>	<b>Summe Einzahlungen aus der nicht voranschlagswirksamen Gebarung</b>	<b>5.878.735,74</b>		
<b>421</b>	<b>Auszahlungen aus nicht voranschlagswirksamen Forderungen</b>	<b>3.063.035,39</b>		
4210	Auszahlungen aus nicht voranschlagswirksamen Forderungen	3.063.035,39		
<b>422</b>	<b>Auszahlungen aus nicht voranschlagswirksamen Verbindlichkeiten</b>	<b>989.937,24</b>		
4220	Auszahlungen aus nicht voranschlagswirksamen Verbindlichkeiten	989.937,24		
<b>423 <sup>2</sup></b>	<b>Auszahlungen zur Tilgung von zur Kassenstärkung eingegangenen Geldverbindlichkeiten (Barvorlagen)</b>	<b>1.686.623,39</b>		
4230 <sup>2</sup>	Auszahlungen zur Tilgung von zur Kassenstärkung eingegangenen Geldverbindlichkeiten (Barvorlagen)	1.686.623,39		
<b>42</b>	<b>Summe Auszahlungen aus der nicht voranschlagswirksamen Gebarung</b>	<b>5.739.596,02</b>		
<b>SA6 <sup>2</sup></b>	<b>Saldo (6) Geldfluss aus der nicht voranschlagswirksamen Gebarung (41 - 42)</b>	<b>139.139,72</b>		
<b>SA7 <sup>2</sup></b>	<b>Saldo (7) Veränderung an Zahlungsmitteln (Saldo 5 + Saldo 6)</b>	<b>-1.365.300,55</b>		

MVAG	Mittelverwendungs- und aufbringungsgruppen (1. und 2. Ebene)	RA 2024	VA 2024	RA - VA
<b>Verprobung</b>	<b>Veränderung der Summe der Zahlungsmittel (C - D) - (A - B)</b>	<b>-1.365.300,55</b>		
<b>A</b>	<b>Anfangsbestand liquide Mittel (115 zum 31.12.2023)</b>	<b>1.934.742,45</b>		
<b>B</b>	<b>Anfangsbestand kurzfristige Finanzschulden aus überzogenen Konten bei Kreditinstituten (1511/UK 21 zum 31.12.2023)</b>	<b>0,00</b>		
<b>C</b>	<b>Endbestand liquide Mittel (115 zum 31.12.2024)</b>	<b>1.122.031,63</b>		
<b>D</b>	<b>Endbestand kurzfristige Finanzschulden aus überzogenen Konten bei Kreditinstituten (1511/UK 21 zum 31.12.2024)</b>	<b>552.589,73</b>		
	<b>*) davon Zahlungsmittelreserven (1152 zum 31.12.2024)</b>	<b>1.102.102,70</b>		

1) Die Summen der MVAG 413 und 423 ergeben am Jahresende nur dann null, sofern die zur Kassenstärkung eingegangenen Geldverbindlichkeiten (Barvorlagen) innerhalb desselben Finanzjahres getilgt wurden. Eine Differenz zw. Ein- und Auszahlungen (MVAG 4130 bzw. 4230) kann nur deshalb entstehen, weil eine Tilgung nicht innerhalb desselben Finanzjahres erfolgt ist. Die nicht innerhalb desselben Finanzjahres getilgten Kassenstärker sind als Finanzschulden auf die entsprechenden Konten bzw. Gruppen in der Vermögensrechnung umzubuchen.

2) Der Geldfluss aus der nicht voranschlagswirksamen Gebarung (SA6) und die Veränderung an Zahlungsmitteln (SA7) werden im Rechnungsabschluss in den Detailnachweisen und Bereichsbudgets nicht ausgewiesen, sondern nur auf Ebene des Gesamthaushalts.

## Vertretungskörper und allgemeine Verwaltung (Gruppe 0)

MVAG	Mittelverwendungs- und aufbringungsgruppen (1. und 2. Ebene)	RA 2024	VA 2024	RA - VA
<b>211</b>	<b>Erträge aus der operativen Verwaltungstätigkeit</b>	<b>254.639,63</b>	<b>223.500,00</b>	<b>31.139,63</b>
2111	Erträge aus eigenen Abgaben	0,00	0,00	0,00
2112	Erträge aus Ertragsanteilen	0,00	0,00	0,00
2113	Erträge aus Gebühren	0,00	0,00	0,00
2114	Erträge aus Leistungen	129.856,86	146.600,00	-16.743,14
2115	Erträge aus Besitz und wirtschaftlicher Tätigkeit	11.794,67	12.100,00	-305,33
2116	Erträge aus Veräußerung und sonstige Erträge	62.532,93	64.800,00	-2.267,07
2117	Nicht finanzierungswirksame operative Erträge	50.455,17	0,00	50.455,17
<b>212</b>	<b>Erträge aus Transfers</b>	<b>14.165,43</b>	<b>12.500,00</b>	<b>1.665,43</b>
2121	Transferertrag von Trägern des öffentlichen Rechts	0,00	0,00	0,00
2122	Transferertrag von Beteiligungen	0,00	0,00	0,00
2123	Transferertrag von Unternehmen (mit Finanzunternehmen)	0,00	0,00	0,00
2124	Transferertrag von Haushalten und Organisationen ohne Erwerbscharakter	14.165,43	12.500,00	1.665,43
2125	Transferertrag vom Ausland	0,00	0,00	0,00
2126	Investitions- und Tilgungszuschüsse zwischen Unternehmungen und Betrieben der Gebietskörperschaft und der Gebietskörperschaft	0,00	0,00	0,00
2127	Nicht finanzierungswirksamer Transferertrag	0,00	0,00	0,00
<b>213</b>	<b>Finanzerträge</b>	<b>3.664,82</b>	<b>2.000,00</b>	<b>1.664,82</b>
2131	Erträge aus Zinsen	3.664,82	2.000,00	1.664,82
2132	Erträge aus Zinsen aus derivativen Finanzinstrumenten mit und ohne Grundgeschäft	0,00	0,00	0,00
2133	Erträge aus Gewinnentnahmen von marktbestimmten Betrieben	0,00	0,00	0,00
2134	Sonstige Finanzerträge	0,00	0,00	0,00
2135	Erträge aus Dividenden/Gewinnausschüttungen	0,00	0,00	0,00
2136	Sonstige nicht finanzierungswirksame Finanzerträge	0,00	0,00	0,00
<b>21</b>	<b>Summe Erträge</b>	<b>272.469,88</b>	<b>238.000,00</b>	<b>34.469,88</b>
<b>221</b>	<b>Personalaufwand</b>	<b>753.284,04</b>	<b>701.000,00</b>	<b>52.284,04</b>
2211	Personalaufwand (Bezüge, Nebengebühren, Mehrleistungen)	624.676,16	574.200,00	50.476,16
2212	Gesetzlicher und freiwilliger Sozialaufwand	127.829,52	117.800,00	10.029,52
2213	Sonstiger Personalaufwand	778,36	1.000,00	-221,64
2214	Nicht finanzierungswirksamer Personalaufwand	0,00	8.000,00	-8.000,00
<b>222</b>	<b>Sachaufwand</b>	<b>684.224,53</b>	<b>680.300,00</b>	<b>3.924,53</b>
2221	Gebrauchs- und Verbrauchsgüter, Handelswaren	112.318,83	108.600,00	3.718,83
2222	Verwaltungs- und Betriebsaufwand	51.322,00	66.000,00	-14.678,00
2223	Leasing- und Mietaufwand	39.227,67	38.100,00	1.127,67
2224	Instandhaltung	56.664,94	36.500,00	20.164,94
2225	Sonstiger Sachaufwand	372.037,63	408.400,00	-36.362,37
2226	Nicht finanzierungswirksamer Sachaufwand	52.653,46	22.700,00	29.953,46

## Vertretungskörper und allgemeine Verwaltung (Gruppe 0)

MVAG	Mittelverwendungs- und aufbringungsgruppen (1. und 2. Ebene)	RA 2024	VA 2024	RA - VA
<b>223</b>	<b>Transferaufwand</b>	<b>184.608,82</b>	<b>185.600,00</b>	<b>-991,18</b>
2231	Transferaufwand an Träger des öffentlichen Rechts	174.116,36	175.200,00	-1.083,64
2232	Transferaufwand an Beteiligungen	0,00	0,00	0,00
2233	Transferaufwand an Unternehmen (mit Finanzunternehmen)	0,00	0,00	0,00
2234	Transferaufwand an Haushalte und Organisationen ohne Erwerbscharakter	10.492,46	10.400,00	92,46
2235	Transferaufwand an das Ausland	0,00	0,00	0,00
2236	Investitions- und Tilgungszuschüsse zwischen Unternehmungen und Betrieben der Gebietskörperschaft und der Gebietskörperschaft	0,00	0,00	0,00
2237	Nicht finanzierungswirksamer Transferaufwand	0,00	0,00	0,00
<b>224</b>	<b>Finanzaufwand</b>	<b>0,24</b>	<b>100,00</b>	<b>-99,76</b>
2241	Aufwendungen für Zinsen	0,00	0,00	0,00
2242	Zinsen und sonstige Aufwendungen aus derivativen Finanzinstrumenten mit und ohne Grundgeschäft	0,00	0,00	0,00
2243	Gewinnentnahmen von Unternehmungen und marktbestimmten Betrieben der Gebietskörperschaft (innerhalb der Gebietskörperschaft)	0,00	0,00	0,00
2244	Sonstiger Finanzaufwand	0,24	100,00	-99,76
2245	Nicht finanzierungswirksamer Finanzaufwand	0,00	0,00	0,00
<b>22</b>	<b>Summe Aufwendungen</b>	<b>1.622.117,63</b>	<b>1.567.000,00</b>	<b>55.117,63</b>
<b>SA0</b>	<b>Saldo (0) Nettoergebnis (21 - 22)</b>	<b>-1.349.647,75</b>	<b>-1.329.000,00</b>	<b>-20.647,75</b>
<b>230</b>	<b>Entnahmen von Haushaltsrücklagen</b>	<b>15.000,00</b>	<b>0,00</b>	<b>15.000,00</b>
2301	Entnahmen von Haushaltsrücklagen	15.000,00	0,00	15.000,00
<b>240</b>	<b>Zuweisungen an Haushaltsrücklagen</b>	<b>31.913,80</b>	<b>12.500,00</b>	<b>19.413,80</b>
2401	Zuweisungen an Haushaltsrücklagen	31.913,80	12.500,00	19.413,80
<b>SA01</b>	<b>Saldo (01) Haushaltsrücklagen (230 - 240)</b>	<b>-16.913,80</b>	<b>-12.500,00</b>	<b>-4.413,80</b>
<b>SA00</b>	<b>Saldo (00) Nettoergebnis nach Haushaltsrücklagen (Saldo 0 + Saldo 01)</b>	<b>-1.366.561,55</b>	<b>-1.341.500,00</b>	<b>-25.061,55</b>



## Öffentliche Ordnung und Sicherheit (Gruppe 1)

MVAG	Mittelverwendungs- und aufbringungsgruppen (1. und 2. Ebene)	RA 2024	VA 2024	RA - VA
<b>211</b>	<b>Erträge aus der operativen Verwaltungstätigkeit</b>	<b>25.023,10</b>	<b>51.200,00</b>	<b>-26.176,90</b>
2111	Erträge aus eigenen Abgaben	0,00	0,00	0,00
2112	Erträge aus Ertragsanteilen	0,00	0,00	0,00
2113	Erträge aus Gebühren	0,00	0,00	0,00
2114	Erträge aus Leistungen	25.000,00	45.100,00	-20.100,00
2115	Erträge aus Besitz und wirtschaftlicher Tätigkeit	0,00	0,00	0,00
2116	Erträge aus Veräußerung und sonstige Erträge	23,10	6.100,00	-6.076,90
2117	Nicht finanzierungswirksame operative Erträge	0,00	0,00	0,00
<b>212</b>	<b>Erträge aus Transfers</b>	<b>21.710,62</b>	<b>146.400,00</b>	<b>-124.689,38</b>
2121	Transferertrag von Trägern des öffentlichen Rechts	3.622,93	129.700,00	-126.077,07
2122	Transferertrag von Beteiligungen	0,00	0,00	0,00
2123	Transferertrag von Unternehmen (mit Finanzunternehmen)	0,00	0,00	0,00
2124	Transferertrag von Haushalten und Organisationen ohne Erwerbscharakter	0,00	0,00	0,00
2125	Transferertrag vom Ausland	0,00	0,00	0,00
2126	Investitions- und Tilgungszuschüsse zwischen Unternehmungen und Betrieben der Gebietskörperschaft und der Gebietskörperschaft	0,00	0,00	0,00
2127	Nicht finanzierungswirksamer Transferertrag	18.087,69	16.700,00	1.387,69
<b>213</b>	<b>Finanzerträge</b>	<b>0,00</b>	<b>0,00</b>	<b>0,00</b>
2131	Erträge aus Zinsen	0,00	0,00	0,00
2132	Erträge aus Zinsen aus derivativen Finanzinstrumenten mit und ohne Grundgeschäft	0,00	0,00	0,00
2133	Erträge aus Gewinnentnahmen von marktbestimmten Betrieben	0,00	0,00	0,00
2134	Sonstige Finanzerträge	0,00	0,00	0,00
2135	Erträge aus Dividenden/Gewinnausschüttungen	0,00	0,00	0,00
2136	Sonstige nicht finanzierungswirksame Finanzerträge	0,00	0,00	0,00
<b>21</b>	<b>Summe Erträge</b>	<b>46.733,72</b>	<b>197.600,00</b>	<b>-150.866,28</b>
<b>221</b>	<b>Personalaufwand</b>	<b>0,00</b>	<b>0,00</b>	<b>0,00</b>
2211	Personalaufwand (Bezüge, Nebengebühren, Mehrleistungen)	0,00	0,00	0,00
2212	Gesetzlicher und freiwilliger Sozialaufwand	0,00	0,00	0,00
2213	Sonstiger Personalaufwand	0,00	0,00	0,00
2214	Nicht finanzierungswirksamer Personalaufwand	0,00	0,00	0,00
<b>222</b>	<b>Sachaufwand</b>	<b>249.524,27</b>	<b>164.100,00</b>	<b>85.424,27</b>
2221	Gebrauchs- und Verbrauchsgüter, Handelswaren	12.522,67	12.100,00	422,67
2222	Verwaltungs- und Betriebsaufwand	19.466,41	26.600,00	-7.133,59
2223	Leasing- und Mietaufwand	54.262,30	54.300,00	-37,70
2224	Instandhaltung	47.797,94	14.600,00	33.197,94
2225	Sonstiger Sachaufwand	36.657,41	9.200,00	27.457,41
2226	Nicht finanzierungswirksamer Sachaufwand	78.817,54	47.300,00	31.517,54

## Öffentliche Ordnung und Sicherheit (Gruppe 1)

MVAG	Mittelverwendungs- und aufbringungsgruppen (1. und 2. Ebene)	RA 2024	VA 2024	RA - VA
<b>223</b>	<b>Transferaufwand</b>	<b>11.050,06</b>	<b>19.100,00</b>	<b>-8.049,94</b>
2231	Transferaufwand an Träger des öffentlichen Rechts	0,00	0,00	0,00
2232	Transferaufwand an Beteiligungen	0,00	0,00	0,00
2233	Transferaufwand an Unternehmen (mit Finanzunternehmen)	10.640,16	16.000,00	-5.359,84
2234	Transferaufwand an Haushalte und Organisationen ohne Erwerbscharakter	409,90	3.100,00	-2.690,10
2235	Transferaufwand an das Ausland	0,00	0,00	0,00
2236	Investitions- und Tilgungszuschüsse zwischen Unternehmungen und Betrieben der Gebietskörperschaft und der Gebietskörperschaft	0,00	0,00	0,00
2237	Nicht finanzierungswirksamer Transferaufwand	0,00	0,00	0,00
<b>224</b>	<b>Finanzaufwand</b>	<b>11.377,51</b>	<b>11.300,00</b>	<b>77,51</b>
2241	Aufwendungen für Zinsen	11.377,51	11.300,00	77,51
2242	Zinsen und sonstige Aufwendungen aus derivativen Finanzinstrumenten mit und ohne Grundgeschäft	0,00	0,00	0,00
2243	Gewinnentnahmen von Unternehmungen und marktbestimmten Betrieben der Gebietskörperschaft (innerhalb der Gebietskörperschaft)	0,00	0,00	0,00
2244	Sonstiger Finanzaufwand	0,00	0,00	0,00
2245	Nicht finanzierungswirksamer Finanzaufwand	0,00	0,00	0,00
<b>22</b>	<b>Summe Aufwendungen</b>	<b>271.951,84</b>	<b>194.500,00</b>	<b>77.451,84</b>
<b>SA0</b>	<b>Saldo (0) Nettoergebnis (21 - 22)</b>	<b>-225.218,12</b>	<b>3.100,00</b>	<b>-228.318,12</b>
<b>230</b>	<b>Entnahmen von Haushaltsrücklagen</b>	<b>0,00</b>	<b>0,00</b>	<b>0,00</b>
2301	Entnahmen von Haushaltsrücklagen	0,00	0,00	0,00
<b>240</b>	<b>Zuweisungen an Haushaltsrücklagen</b>	<b>0,00</b>	<b>0,00</b>	<b>0,00</b>
2401	Zuweisungen an Haushaltsrücklagen	0,00	0,00	0,00
<b>SA01</b>	<b>Saldo (01) Haushaltsrücklagen (230 - 240)</b>	<b>0,00</b>	<b>0,00</b>	<b>0,00</b>
<b>SA00</b>	<b>Saldo (00) Nettoergebnis nach Haushaltsrücklagen (Saldo 0 + Saldo 01)</b>	<b>-225.218,12</b>	<b>3.100,00</b>	<b>-228.318,12</b>

## Unterricht, Erziehung, Sport und Wissenschaft (Gruppe 2)

MVAG	Mittelverwendungs- und aufbringungsgruppen (1. und 2. Ebene)	RA 2024	VA 2024	RA - VA
<b>211</b>	<b>Erträge aus der operativen Verwaltungstätigkeit</b>	<b>630.965,60</b>	<b>676.100,00</b>	<b>-45.134,40</b>
2111	Erträge aus eigenen Abgaben	0,00	0,00	0,00
2112	Erträge aus Ertragsanteilen	0,00	0,00	0,00
2113	Erträge aus Gebühren	0,00	0,00	0,00
2114	Erträge aus Leistungen	515.247,10	521.500,00	-6.252,90
2115	Erträge aus Besitz und wirtschaftlicher Tätigkeit	21.944,71	19.500,00	2.444,71
2116	Erträge aus Veräußerung und sonstige Erträge	50.117,69	50.000,00	117,69
2117	Nicht finanzierungswirksame operative Erträge	43.656,10	85.100,00	-41.443,90
<b>212</b>	<b>Erträge aus Transfers</b>	<b>312.332,47</b>	<b>229.100,00</b>	<b>83.232,47</b>
2121	Transferertrag von Trägern des öffentlichen Rechts	296.911,22	213.400,00	83.511,22
2122	Transferertrag von Beteiligungen	0,00	0,00	0,00
2123	Transferertrag von Unternehmen (mit Finanzunternehmen)	0,00	0,00	0,00
2124	Transferertrag von Haushalten und Organisationen ohne Erwerbscharakter	0,00	400,00	-400,00
2125	Transferertrag vom Ausland	0,00	0,00	0,00
2126	Investitions- und Tilgungszuschüsse zwischen Unternehmungen und Betrieben der Gebietskörperschaft und der Gebietskörperschaft	0,00	0,00	0,00
2127	Nicht finanzierungswirksamer Transferertrag	15.421,25	15.300,00	121,25
<b>213</b>	<b>Finanzerträge</b>	<b>0,00</b>	<b>0,00</b>	<b>0,00</b>
2131	Erträge aus Zinsen	0,00	0,00	0,00
2132	Erträge aus Zinsen aus derivativen Finanzinstrumenten mit und ohne Grundgeschäft	0,00	0,00	0,00
2133	Erträge aus Gewinnentnahmen von marktbestimmten Betrieben	0,00	0,00	0,00
2134	Sonstige Finanzerträge	0,00	0,00	0,00
2135	Erträge aus Dividenden/Gewinnausschüttungen	0,00	0,00	0,00
2136	Sonstige nicht finanzierungswirksame Finanzerträge	0,00	0,00	0,00
<b>21</b>	<b>Summe Erträge</b>	<b>943.298,07</b>	<b>905.200,00</b>	<b>38.098,07</b>
<b>221</b>	<b>Personalaufwand</b>	<b>1.170.357,24</b>	<b>1.291.100,00</b>	<b>-120.742,76</b>
2211	Personalaufwand (Bezüge, Nebengebühren, Mehrleistungen)	940.339,71	1.029.500,00	-89.160,29
2212	Gesetzlicher und freiwilliger Sozialaufwand	216.540,93	247.800,00	-31.259,07
2213	Sonstiger Personalaufwand	1.620,00	1.900,00	-280,00
2214	Nicht finanzierungswirksamer Personalaufwand	11.856,60	11.900,00	-43,40
<b>222</b>	<b>Sachaufwand</b>	<b>666.879,45</b>	<b>659.600,00</b>	<b>7.279,45</b>
2221	Gebrauchs- und Verbrauchsgüter, Handelswaren	81.685,34	81.400,00	285,34
2222	Verwaltungs- und Betriebsaufwand	85.040,31	117.400,00	-32.359,69
2223	Leasing- und Mietaufwand	44.186,72	42.400,00	1.786,72
2224	Instandhaltung	70.449,58	40.700,00	29.749,58
2225	Sonstiger Sachaufwand	124.582,25	122.200,00	2.382,25
2226	Nicht finanzierungswirksamer Sachaufwand	260.935,25	255.500,00	5.435,25

## Unterricht, Erziehung, Sport und Wissenschaft (Gruppe 2)

MVAG	Mittelverwendungs- und aufbringungsgruppen (1. und 2. Ebene)	RA 2024	VA 2024	RA - VA
<b>223</b>	<b>Transferaufwand</b>	<b>876.057,32</b>	<b>846.100,00</b>	<b>29.957,32</b>
2231	Transferaufwand an Träger des öffentlichen Rechts	837.191,90	810.900,00	26.291,90
2232	Transferaufwand an Beteiligungen	0,00	0,00	0,00
2233	Transferaufwand an Unternehmen (mit Finanzunternehmen)	0,00	0,00	0,00
2234	Transferaufwand an Haushalte und Organisationen ohne Erwerbscharakter	38.865,42	35.200,00	3.665,42
2235	Transferaufwand an das Ausland	0,00	0,00	0,00
2236	Investitions- und Tilgungszuschüsse zwischen Unternehmungen und Betrieben der Gebietskörperschaft und der Gebietskörperschaft	0,00	0,00	0,00
2237	Nicht finanzierungswirksamer Transferaufwand	0,00	0,00	0,00
<b>224</b>	<b>Finanzaufwand</b>	<b>28.644,17</b>	<b>25.400,00</b>	<b>3.244,17</b>
2241	Aufwendungen für Zinsen	28.644,17	25.400,00	3.244,17
2242	Zinsen und sonstige Aufwendungen aus derivativen Finanzinstrumenten mit und ohne Grundgeschäft	0,00	0,00	0,00
2243	Gewinnentnahmen von Unternehmungen und marktbestimmten Betrieben der Gebietskörperschaft (innerhalb der Gebietskörperschaft)	0,00	0,00	0,00
2244	Sonstiger Finanzaufwand	0,00	0,00	0,00
2245	Nicht finanzierungswirksamer Finanzaufwand	0,00	0,00	0,00
<b>22</b>	<b>Summe Aufwendungen</b>	<b>2.741.938,18</b>	<b>2.822.200,00</b>	<b>-80.261,82</b>
<b>SA0</b>	<b>Saldo (0) Nettoergebnis (21 - 22)</b>	<b>-1.798.640,11</b>	<b>-1.917.000,00</b>	<b>118.359,89</b>
<b>230</b>	<b>Entnahmen von Haushaltsrücklagen</b>	<b>0,00</b>	<b>0,00</b>	<b>0,00</b>
2301	Entnahmen von Haushaltsrücklagen	0,00	0,00	0,00
<b>240</b>	<b>Zuweisungen an Haushaltsrücklagen</b>	<b>0,00</b>	<b>0,00</b>	<b>0,00</b>
2401	Zuweisungen an Haushaltsrücklagen	0,00	0,00	0,00
<b>SA01</b>	<b>Saldo (01) Haushaltsrücklagen (230 - 240)</b>	<b>0,00</b>	<b>0,00</b>	<b>0,00</b>
<b>SA00</b>	<b>Saldo (00) Nettoergebnis nach Haushaltsrücklagen (Saldo 0 + Saldo 01)</b>	<b>-1.798.640,11</b>	<b>-1.917.000,00</b>	<b>118.359,89</b>

## Kunst, Kultur und Kultus (Gruppe 3)

MVAG	Mittelverwendungs- und aufbringungsgruppen (1. und 2. Ebene)	RA 2024	VA 2024	RA - VA
<b>211</b>	<b>Erträge aus der operativen Verwaltungstätigkeit</b>	<b>7.084,99</b>	<b>9.700,00</b>	<b>-2.615,01</b>
2111	Erträge aus eigenen Abgaben	0,00	0,00	0,00
2112	Erträge aus Ertragsanteilen	0,00	0,00	0,00
2113	Erträge aus Gebühren	0,00	0,00	0,00
2114	Erträge aus Leistungen	6.331,19	8.400,00	-2.068,81
2115	Erträge aus Besitz und wirtschaftlicher Tätigkeit	0,00	300,00	-300,00
2116	Erträge aus Veräußerung und sonstige Erträge	753,80	1.000,00	-246,20
2117	Nicht finanzierungswirksame operative Erträge	0,00	0,00	0,00
<b>212</b>	<b>Erträge aus Transfers</b>	<b>22.633,39</b>	<b>39.400,00</b>	<b>-16.766,61</b>
2121	Transferertrag von Trägern des öffentlichen Rechts	6.094,12	2.000,00	4.094,12
2122	Transferertrag von Beteiligungen	0,00	0,00	0,00
2123	Transferertrag von Unternehmen (mit Finanzunternehmen)	0,00	0,00	0,00
2124	Transferertrag von Haushalten und Organisationen ohne Erwerbscharakter	15.045,00	36.000,00	-20.955,00
2125	Transferertrag vom Ausland	0,00	0,00	0,00
2126	Investitions- und Tilgungszuschüsse zwischen Unternehmungen und Betrieben der Gebietskörperschaft und der Gebietskörperschaft	0,00	0,00	0,00
2127	Nicht finanzierungswirksamer Transferertrag	1.494,27	1.400,00	94,27
<b>213</b>	<b>Finanzerträge</b>	<b>0,00</b>	<b>0,00</b>	<b>0,00</b>
2131	Erträge aus Zinsen	0,00	0,00	0,00
2132	Erträge aus Zinsen aus derivativen Finanzinstrumenten mit und ohne Grundgeschäft	0,00	0,00	0,00
2133	Erträge aus Gewinnentnahmen von marktbestimmten Betrieben	0,00	0,00	0,00
2134	Sonstige Finanzerträge	0,00	0,00	0,00
2135	Erträge aus Dividenden/Gewinnausschüttungen	0,00	0,00	0,00
2136	Sonstige nicht finanzierungswirksame Finanzerträge	0,00	0,00	0,00
<b>21</b>	<b>Summe Erträge</b>	<b>29.718,38</b>	<b>49.100,00</b>	<b>-19.381,62</b>
<b>221</b>	<b>Personalaufwand</b>	<b>0,00</b>	<b>0,00</b>	<b>0,00</b>
2211	Personalaufwand (Bezüge, Nebengebühren, Mehrleistungen)	0,00	0,00	0,00
2212	Gesetzlicher und freiwilliger Sozialaufwand	0,00	0,00	0,00
2213	Sonstiger Personalaufwand	0,00	0,00	0,00
2214	Nicht finanzierungswirksamer Personalaufwand	0,00	0,00	0,00
<b>222</b>	<b>Sachaufwand</b>	<b>354.467,96</b>	<b>302.900,00</b>	<b>51.567,96</b>
2221	Gebrauchs- und Verbrauchsgüter, Handelswaren	795,19	3.300,00	-2.504,81
2222	Verwaltungs- und Betriebsaufwand	2.961,60	6.100,00	-3.138,40
2223	Leasing- und Mietaufwand	7.152,79	6.500,00	652,79
2224	Instandhaltung	7.970,01	6.000,00	1.970,01
2225	Sonstiger Sachaufwand	303.880,54	261.800,00	42.080,54
2226	Nicht finanzierungswirksamer Sachaufwand	31.707,83	19.200,00	12.507,83

## Kunst, Kultur und Kultus (Gruppe 3)

MVAG	Mittelverwendungs- und aufbringungsgruppen (1. und 2. Ebene)	RA 2024	VA 2024	RA - VA
<b>223</b>	<b>Transferaufwand</b>	<b>159.727,13</b>	<b>159.900,00</b>	<b>-172,87</b>
2231	Transferaufwand an Träger des öffentlichen Rechts	151.100,00	151.200,00	-100,00
2232	Transferaufwand an Beteiligungen	0,00	0,00	0,00
2233	Transferaufwand an Unternehmen (mit Finanzunternehmen)	0,00	0,00	0,00
2234	Transferaufwand an Haushalte und Organisationen ohne Erwerbscharakter	8.627,13	8.700,00	-72,87
2235	Transferaufwand an das Ausland	0,00	0,00	0,00
2236	Investitions- und Tilgungszuschüsse zwischen Unternehmungen und Betrieben der Gebietskörperschaft und der Gebietskörperschaft	0,00	0,00	0,00
2237	Nicht finanzierungswirksamer Transferaufwand	0,00	0,00	0,00
<b>224</b>	<b>Finanzaufwand</b>	<b>1.970,18</b>	<b>2.100,00</b>	<b>-129,82</b>
2241	Aufwendungen für Zinsen	1.970,18	2.100,00	-129,82
2242	Zinsen und sonstige Aufwendungen aus derivativen Finanzinstrumenten mit und ohne Grundgeschäft	0,00	0,00	0,00
2243	Gewinnentnahmen von Unternehmungen und marktbestimmten Betrieben der Gebietskörperschaft (innerhalb der Gebietskörperschaft)	0,00	0,00	0,00
2244	Sonstiger Finanzaufwand	0,00	0,00	0,00
2245	Nicht finanzierungswirksamer Finanzaufwand	0,00	0,00	0,00
<b>22</b>	<b>Summe Aufwendungen</b>	<b>516.165,27</b>	<b>464.900,00</b>	<b>51.265,27</b>
<b>SA0</b>	<b>Saldo (0) Nettoergebnis (21 - 22)</b>	<b>-486.446,89</b>	<b>-415.800,00</b>	<b>-70.646,89</b>
<b>230</b>	<b>Entnahmen von Haushaltsrücklagen</b>	<b>0,00</b>	<b>0,00</b>	<b>0,00</b>
2301	Entnahmen von Haushaltsrücklagen	0,00	0,00	0,00
<b>240</b>	<b>Zuweisungen an Haushaltsrücklagen</b>	<b>0,00</b>	<b>0,00</b>	<b>0,00</b>
2401	Zuweisungen an Haushaltsrücklagen	0,00	0,00	0,00
<b>SA01</b>	<b>Saldo (01) Haushaltsrücklagen (230 - 240)</b>	<b>0,00</b>	<b>0,00</b>	<b>0,00</b>
<b>SA00</b>	<b>Saldo (00) Nettoergebnis nach Haushaltsrücklagen (Saldo 0 + Saldo 01)</b>	<b>-486.446,89</b>	<b>-415.800,00</b>	<b>-70.646,89</b>

## Soziale Wohlfahrt und Wohnbauförderung (Gruppe 4)

MVAG	Mittelverwendungs- und aufbringungsgruppen (1. und 2. Ebene)	RA 2024	VA 2024	RA - VA
<b>211</b>	<b>Erträge aus der operativen Verwaltungstätigkeit</b>	<b>6.782,36</b>	<b>6.300,00</b>	<b>482,36</b>
2111	Erträge aus eigenen Abgaben	0,00	0,00	0,00
2112	Erträge aus Ertragsanteilen	0,00	0,00	0,00
2113	Erträge aus Gebühren	0,00	0,00	0,00
2114	Erträge aus Leistungen	2.905,88	2.900,00	5,88
2115	Erträge aus Besitz und wirtschaftlicher Tätigkeit	3.876,48	3.400,00	476,48
2116	Erträge aus Veräußerung und sonstige Erträge	0,00	0,00	0,00
2117	Nicht finanzierungswirksame operative Erträge	0,00	0,00	0,00
<b>212</b>	<b>Erträge aus Transfers</b>	<b>0,00</b>	<b>600,00</b>	<b>-600,00</b>
2121	Transferertrag von Trägern des öffentlichen Rechts	0,00	600,00	-600,00
2122	Transferertrag von Beteiligungen	0,00	0,00	0,00
2123	Transferertrag von Unternehmen (mit Finanzunternehmen)	0,00	0,00	0,00
2124	Transferertrag von Haushalten und Organisationen ohne Erwerbscharakter	0,00	0,00	0,00
2125	Transferertrag vom Ausland	0,00	0,00	0,00
2126	Investitions- und Tilgungszuschüsse zwischen Unternehmungen und Betrieben der Gebietskörperschaft und der Gebietskörperschaft	0,00	0,00	0,00
2127	Nicht finanzierungswirksamer Transferertrag	0,00	0,00	0,00
<b>213</b>	<b>Finanzerträge</b>	<b>0,00</b>	<b>0,00</b>	<b>0,00</b>
2131	Erträge aus Zinsen	0,00	0,00	0,00
2132	Erträge aus Zinsen aus derivativen Finanzinstrumenten mit und ohne Grundgeschäft	0,00	0,00	0,00
2133	Erträge aus Gewinnentnahmen von marktbestimmten Betrieben	0,00	0,00	0,00
2134	Sonstige Finanzerträge	0,00	0,00	0,00
2135	Erträge aus Dividenden/Gewinnausschüttungen	0,00	0,00	0,00
2136	Sonstige nicht finanzierungswirksame Finanzerträge	0,00	0,00	0,00
<b>21</b>	<b>Summe Erträge</b>	<b>6.782,36</b>	<b>6.900,00</b>	<b>-117,64</b>
<b>221</b>	<b>Personalaufwand</b>	<b>0,00</b>	<b>0,00</b>	<b>0,00</b>
2211	Personalaufwand (Bezüge, Nebengebühren, Mehrleistungen)	0,00	0,00	0,00
2212	Gesetzlicher und freiwilliger Sozialaufwand	0,00	0,00	0,00
2213	Sonstiger Personalaufwand	0,00	0,00	0,00
2214	Nicht finanzierungswirksamer Personalaufwand	0,00	0,00	0,00
<b>222</b>	<b>Sachaufwand</b>	<b>11.040,68</b>	<b>18.400,00</b>	<b>-7.359,32</b>
2221	Gebrauchs- und Verbrauchsgüter, Handelswaren	2.080,38	2.800,00	-719,62
2222	Verwaltungs- und Betriebsaufwand	2.366,58	6.300,00	-3.933,42
2223	Leasing- und Mietaufwand	4.341,08	6.400,00	-2.058,92
2224	Instandhaltung	1.167,64	900,00	267,64
2225	Sonstiger Sachaufwand	1.085,00	2.000,00	-915,00
2226	Nicht finanzierungswirksamer Sachaufwand	0,00	0,00	0,00

## Soziale Wohlfahrt und Wohnbauförderung (Gruppe 4)

MVAG	Mittelverwendungs- und aufbringungsgruppen (1. und 2. Ebene)	RA 2024	VA 2024	RA - VA
<b>223</b>	<b>Transferaufwand</b>	<b>1.148.729,99</b>	<b>1.182.700,00</b>	<b>-33.970,01</b>
2231	Transferaufwand an Träger des öffentlichen Rechts	1.070.867,74	1.087.800,00	-16.932,26
2232	Transferaufwand an Beteiligungen	0,00	0,00	0,00
2233	Transferaufwand an Unternehmen (mit Finanzunternehmen)	0,00	0,00	0,00
2234	Transferaufwand an Haushalte und Organisationen ohne Erwerbscharakter	77.862,25	94.900,00	-17.037,75
2235	Transferaufwand an das Ausland	0,00	0,00	0,00
2236	Investitions- und Tilgungszuschüsse zwischen Unternehmungen und Betrieben der Gebietskörperschaft und der Gebietskörperschaft	0,00	0,00	0,00
2237	Nicht finanzierungswirksamer Transferaufwand	0,00	0,00	0,00
<b>224</b>	<b>Finanzaufwand</b>	<b>0,00</b>	<b>0,00</b>	<b>0,00</b>
2241	Aufwendungen für Zinsen	0,00	0,00	0,00
2242	Zinsen und sonstige Aufwendungen aus derivativen Finanzinstrumenten mit und ohne Grundgeschäft	0,00	0,00	0,00
2243	Gewinnentnahmen von Unternehmungen und marktbestimmten Betrieben der Gebietskörperschaft (innerhalb der Gebietskörperschaft)	0,00	0,00	0,00
2244	Sonstiger Finanzaufwand	0,00	0,00	0,00
2245	Nicht finanzierungswirksamer Finanzaufwand	0,00	0,00	0,00
<b>22</b>	<b>Summe Aufwendungen</b>	<b>1.159.770,67</b>	<b>1.201.100,00</b>	<b>-41.329,33</b>
<b>SA0</b>	<b>Saldo (0) Nettoergebnis (21 - 22)</b>	<b>-1.152.988,31</b>	<b>-1.194.200,00</b>	<b>41.211,69</b>
<b>230</b>	<b>Entnahmen von Haushaltsrücklagen</b>	<b>0,00</b>	<b>0,00</b>	<b>0,00</b>
2301	Entnahmen von Haushaltsrücklagen	0,00	0,00	0,00
<b>240</b>	<b>Zuweisungen an Haushaltsrücklagen</b>	<b>0,00</b>	<b>0,00</b>	<b>0,00</b>
2401	Zuweisungen an Haushaltsrücklagen	0,00	0,00	0,00
<b>SA01</b>	<b>Saldo (01) Haushaltsrücklagen (230 - 240)</b>	<b>0,00</b>	<b>0,00</b>	<b>0,00</b>
<b>SA00</b>	<b>Saldo (00) Nettoergebnis nach Haushaltsrücklagen (Saldo 0 + Saldo 01)</b>	<b>-1.152.988,31</b>	<b>-1.194.200,00</b>	<b>41.211,69</b>



## Gesundheit (Gruppe 5)

MVAG	Mittelverwendungs- und aufbringungsgruppen (1. und 2. Ebene)	RA 2024	VA 2024	RA - VA
<b>211</b>	<b>Erträge aus der operativen Verwaltungstätigkeit</b>	<b>3.429,67</b>	<b>2.700,00</b>	<b>729,67</b>
2111	Erträge aus eigenen Abgaben	0,00	0,00	0,00
2112	Erträge aus Ertragsanteilen	0,00	0,00	0,00
2113	Erträge aus Gebühren	0,00	0,00	0,00
2114	Erträge aus Leistungen	1.079,67	1.800,00	-720,33
2115	Erträge aus Besitz und wirtschaftlicher Tätigkeit	2.350,00	900,00	1.450,00
2116	Erträge aus Veräußerung und sonstige Erträge	0,00	0,00	0,00
2117	Nicht finanzierungswirksame operative Erträge	0,00	0,00	0,00
<b>212</b>	<b>Erträge aus Transfers</b>	<b>766,00</b>	<b>800,00</b>	<b>-34,00</b>
2121	Transferertrag von Trägern des öffentlichen Rechts	766,00	800,00	-34,00
2122	Transferertrag von Beteiligungen	0,00	0,00	0,00
2123	Transferertrag von Unternehmen (mit Finanzunternehmen)	0,00	0,00	0,00
2124	Transferertrag von Haushalten und Organisationen ohne Erwerbscharakter	0,00	0,00	0,00
2125	Transferertrag vom Ausland	0,00	0,00	0,00
2126	Investitions- und Tilgungszuschüsse zwischen Unternehmungen und Betrieben der Gebietskörperschaft und der Gebietskörperschaft	0,00	0,00	0,00
2127	Nicht finanzierungswirksamer Transferertrag	0,00	0,00	0,00
<b>213</b>	<b>Finanzerträge</b>	<b>0,00</b>	<b>0,00</b>	<b>0,00</b>
2131	Erträge aus Zinsen	0,00	0,00	0,00
2132	Erträge aus Zinsen aus derivativen Finanzinstrumenten mit und ohne Grundgeschäft	0,00	0,00	0,00
2133	Erträge aus Gewinnentnahmen von marktbestimmten Betrieben	0,00	0,00	0,00
2134	Sonstige Finanzerträge	0,00	0,00	0,00
2135	Erträge aus Dividenden/Gewinnausschüttungen	0,00	0,00	0,00
2136	Sonstige nicht finanzierungswirksame Finanzerträge	0,00	0,00	0,00
<b>21</b>	<b>Summe Erträge</b>	<b>4.195,67</b>	<b>3.500,00</b>	<b>695,67</b>
<b>221</b>	<b>Personalaufwand</b>	<b>0,00</b>	<b>0,00</b>	<b>0,00</b>
2211	Personalaufwand (Bezüge, Nebengebühren, Mehrleistungen)	0,00	0,00	0,00
2212	Gesetzlicher und freiwilliger Sozialaufwand	0,00	0,00	0,00
2213	Sonstiger Personalaufwand	0,00	0,00	0,00
2214	Nicht finanzierungswirksamer Personalaufwand	0,00	0,00	0,00
<b>222</b>	<b>Sachaufwand</b>	<b>17.225,99</b>	<b>23.600,00</b>	<b>-6.374,01</b>
2221	Gebrauchs- und Verbrauchsgüter, Handelswaren	0,00	0,00	0,00
2222	Verwaltungs- und Betriebsaufwand	1.379,26	900,00	479,26
2223	Leasing- und Mietaufwand	3.544,91	3.600,00	-55,09
2224	Instandhaltung	1.012,46	6.500,00	-5.487,54
2225	Sonstiger Sachaufwand	444,97	2.900,00	-2.455,03
2226	Nicht finanzierungswirksamer Sachaufwand	10.844,39	9.700,00	1.144,39

## Gesundheit (Gruppe 5)

MVAG	Mittelverwendungs- und aufbringungsgruppen (1. und 2. Ebene)	RA 2024	VA 2024	RA - VA
<b>223</b>	<b>Transferaufwand</b>	<b>1.345.260,83</b>	<b>1.310.800,00</b>	<b>34.460,83</b>
2231	Transferaufwand an Träger des öffentlichen Rechts	1.318.100,99	1.296.600,00	21.500,99
2232	Transferaufwand an Beteiligungen	0,00	0,00	0,00
2233	Transferaufwand an Unternehmen (mit Finanzunternehmen)	0,00	0,00	0,00
2234	Transferaufwand an Haushalte und Organisationen ohne Erwerbscharakter	27.159,84	14.200,00	12.959,84
2235	Transferaufwand an das Ausland	0,00	0,00	0,00
2236	Investitions- und Tilgungszuschüsse zwischen Unternehmungen und Betrieben der Gebietskörperschaft und der Gebietskörperschaft	0,00	0,00	0,00
2237	Nicht finanzierungswirksamer Transferaufwand	0,00	0,00	0,00
<b>224</b>	<b>Finanzaufwand</b>	<b>0,00</b>	<b>0,00</b>	<b>0,00</b>
2241	Aufwendungen für Zinsen	0,00	0,00	0,00
2242	Zinsen und sonstige Aufwendungen aus derivativen Finanzinstrumenten mit und ohne Grundgeschäft	0,00	0,00	0,00
2243	Gewinnentnahmen von Unternehmungen und marktbestimmten Betrieben der Gebietskörperschaft (innerhalb der Gebietskörperschaft)	0,00	0,00	0,00
2244	Sonstiger Finanzaufwand	0,00	0,00	0,00
2245	Nicht finanzierungswirksamer Finanzaufwand	0,00	0,00	0,00
<b>22</b>	<b>Summe Aufwendungen</b>	<b>1.362.486,82</b>	<b>1.334.400,00</b>	<b>28.086,82</b>
<b>SA0</b>	<b>Saldo (0) Nettoergebnis (21 - 22)</b>	<b>-1.358.291,15</b>	<b>-1.330.900,00</b>	<b>-27.391,15</b>
<b>230</b>	<b>Entnahmen von Haushaltsrücklagen</b>	<b>0,00</b>	<b>0,00</b>	<b>0,00</b>
2301	Entnahmen von Haushaltsrücklagen	0,00	0,00	0,00
<b>240</b>	<b>Zuweisungen an Haushaltsrücklagen</b>	<b>0,00</b>	<b>0,00</b>	<b>0,00</b>
2401	Zuweisungen an Haushaltsrücklagen	0,00	0,00	0,00
<b>SA01</b>	<b>Saldo (01) Haushaltsrücklagen (230 - 240)</b>	<b>0,00</b>	<b>0,00</b>	<b>0,00</b>
<b>SA00</b>	<b>Saldo (00) Nettoergebnis nach Haushaltsrücklagen (Saldo 0 + Saldo 01)</b>	<b>-1.358.291,15</b>	<b>-1.330.900,00</b>	<b>-27.391,15</b>

## Straßen- und Wasserbau, Verkehr (Gruppe 6)

MVAG	Mittelverwendungs- und aufbringungsgruppen (1. und 2. Ebene)	RA 2024	VA 2024	RA - VA
<b>211</b>	<b>Erträge aus der operativen Verwaltungstätigkeit</b>	<b>944.582,17</b>	<b>165.000,00</b>	<b>779.582,17</b>
2111	Erträge aus eigenen Abgaben	0,00	0,00	0,00
2112	Erträge aus Ertragsanteilen	0,00	0,00	0,00
2113	Erträge aus Gebühren	0,00	0,00	0,00
2114	Erträge aus Leistungen	5.006,09	4.800,00	206,09
2115	Erträge aus Besitz und wirtschaftlicher Tätigkeit	0,00	0,00	0,00
2116	Erträge aus Veräußerung und sonstige Erträge	939.576,08	160.200,00	779.376,08
2117	Nicht finanzierungswirksame operative Erträge	0,00	0,00	0,00
<b>212</b>	<b>Erträge aus Transfers</b>	<b>379.166,83</b>	<b>387.000,00</b>	<b>-7.833,17</b>
2121	Transferertrag von Trägern des öffentlichen Rechts	350.000,00	356.800,00	-6.800,00
2122	Transferertrag von Beteiligungen	0,00	0,00	0,00
2123	Transferertrag von Unternehmen (mit Finanzunternehmen)	0,00	0,00	0,00
2124	Transferertrag von Haushalten und Organisationen ohne Erwerbscharakter	13.012,40	16.000,00	-2.987,60
2125	Transferertrag vom Ausland	0,00	0,00	0,00
2126	Investitions- und Tilgungszuschüsse zwischen Unternehmungen und Betrieben der Gebietskörperschaft und der Gebietskörperschaft	0,00	0,00	0,00
2127	Nicht finanzierungswirksamer Transferertrag	16.154,43	14.200,00	1.954,43
<b>213</b>	<b>Finanzerträge</b>	<b>0,00</b>	<b>0,00</b>	<b>0,00</b>
2131	Erträge aus Zinsen	0,00	0,00	0,00
2132	Erträge aus Zinsen aus derivativen Finanzinstrumenten mit und ohne Grundgeschäft	0,00	0,00	0,00
2133	Erträge aus Gewinnentnahmen von marktbestimmten Betrieben	0,00	0,00	0,00
2134	Sonstige Finanzerträge	0,00	0,00	0,00
2135	Erträge aus Dividenden/Gewinnausschüttungen	0,00	0,00	0,00
2136	Sonstige nicht finanzierungswirksame Finanzerträge	0,00	0,00	0,00
<b>21</b>	<b>Summe Erträge</b>	<b>1.323.749,00</b>	<b>552.000,00</b>	<b>771.749,00</b>
<b>221</b>	<b>Personalaufwand</b>	<b>0,00</b>	<b>0,00</b>	<b>0,00</b>
2211	Personalaufwand (Bezüge, Nebengebühren, Mehrleistungen)	0,00	0,00	0,00
2212	Gesetzlicher und freiwilliger Sozialaufwand	0,00	0,00	0,00
2213	Sonstiger Personalaufwand	0,00	0,00	0,00
2214	Nicht finanzierungswirksamer Personalaufwand	0,00	0,00	0,00
<b>222</b>	<b>Sachaufwand</b>	<b>1.092.962,75</b>	<b>730.900,00</b>	<b>362.062,75</b>
2221	Gebrauchs- und Verbrauchsgüter, Handelswaren	7.024,71	5.300,00	1.724,71
2222	Verwaltungs- und Betriebsaufwand	7.258,98	12.500,00	-5.241,02
2223	Leasing- und Mietaufwand	4.036,49	4.000,00	36,49
2224	Instandhaltung	116.465,27	87.800,00	28.665,27
2225	Sonstiger Sachaufwand	61.122,31	74.000,00	-12.877,69
2226	Nicht finanzierungswirksamer Sachaufwand	897.054,99	547.300,00	349.754,99

## Straßen- und Wasserbau, Verkehr (Gruppe 6)

MVAG	Mittelverwendungs- und aufbringungsgruppen (1. und 2. Ebene)	RA 2024	VA 2024	RA - VA
<b>223</b>	<b>Transferaufwand</b>	<b>5.840,00</b>	<b>6.000,00</b>	<b>-160,00</b>
2231	Transferaufwand an Träger des öffentlichen Rechts	5.840,00	6.000,00	-160,00
2232	Transferaufwand an Beteiligungen	0,00	0,00	0,00
2233	Transferaufwand an Unternehmen (mit Finanzunternehmen)	0,00	0,00	0,00
2234	Transferaufwand an Haushalte und Organisationen ohne Erwerbscharakter	0,00	0,00	0,00
2235	Transferaufwand an das Ausland	0,00	0,00	0,00
2236	Investitions- und Tilgungszuschüsse zwischen Unternehmungen und Betrieben der Gebietskörperschaft und der Gebietskörperschaft	0,00	0,00	0,00
2237	Nicht finanzierungswirksamer Transferaufwand	0,00	0,00	0,00
<b>224</b>	<b>Finanzaufwand</b>	<b>12.448,96</b>	<b>10.300,00</b>	<b>2.148,96</b>
2241	Aufwendungen für Zinsen	12.448,96	10.300,00	2.148,96
2242	Zinsen und sonstige Aufwendungen aus derivativen Finanzinstrumenten mit und ohne Grundgeschäft	0,00	0,00	0,00
2243	Gewinnentnahmen von Unternehmungen und marktbestimmten Betrieben der Gebietskörperschaft (innerhalb der Gebietskörperschaft)	0,00	0,00	0,00
2244	Sonstiger Finanzaufwand	0,00	0,00	0,00
2245	Nicht finanzierungswirksamer Finanzaufwand	0,00	0,00	0,00
<b>22</b>	<b>Summe Aufwendungen</b>	<b>1.111.251,71</b>	<b>747.200,00</b>	<b>364.051,71</b>
<b>SA0</b>	<b>Saldo (0) Nettoergebnis (21 - 22)</b>	<b>212.497,29</b>	<b>-195.200,00</b>	<b>407.697,29</b>
<b>230</b>	<b>Entnahmen von Haushaltsrücklagen</b>	<b>0,00</b>	<b>0,00</b>	<b>0,00</b>
2301	Entnahmen von Haushaltsrücklagen	0,00	0,00	0,00
<b>240</b>	<b>Zuweisungen an Haushaltsrücklagen</b>	<b>0,00</b>	<b>0,00</b>	<b>0,00</b>
2401	Zuweisungen an Haushaltsrücklagen	0,00	0,00	0,00
<b>SA01</b>	<b>Saldo (01) Haushaltsrücklagen (230 - 240)</b>	<b>0,00</b>	<b>0,00</b>	<b>0,00</b>
<b>SA00</b>	<b>Saldo (00) Nettoergebnis nach Haushaltsrücklagen (Saldo 0 + Saldo 01)</b>	<b>212.497,29</b>	<b>-195.200,00</b>	<b>407.697,29</b>

## Wirtschaftsförderung (Gruppe 7)

MVAG	Mittelverwendungs- und aufbringungsgruppen (1. und 2. Ebene)	RA 2024	VA 2024	RA - VA
<b>211</b>	<b>Erträge aus der operativen Verwaltungstätigkeit</b>	<b>0,00</b>	<b>15.000,00</b>	<b>-15.000,00</b>
2111	Erträge aus eigenen Abgaben	0,00	0,00	0,00
2112	Erträge aus Ertragsanteilen	0,00	0,00	0,00
2113	Erträge aus Gebühren	0,00	0,00	0,00
2114	Erträge aus Leistungen	0,00	0,00	0,00
2115	Erträge aus Besitz und wirtschaftlicher Tätigkeit	0,00	0,00	0,00
2116	Erträge aus Veräußerung und sonstige Erträge	0,00	15.000,00	-15.000,00
2117	Nicht finanzierungswirksame operative Erträge	0,00	0,00	0,00
<b>212</b>	<b>Erträge aus Transfers</b>	<b>267,96</b>	<b>2.800,00</b>	<b>-2.532,04</b>
2121	Transferertrag von Trägern des öffentlichen Rechts	0,00	2.500,00	-2.500,00
2122	Transferertrag von Beteiligungen	0,00	0,00	0,00
2123	Transferertrag von Unternehmen (mit Finanzunternehmen)	0,00	0,00	0,00
2124	Transferertrag von Haushalten und Organisationen ohne Erwerbscharakter	0,00	0,00	0,00
2125	Transferertrag vom Ausland	0,00	0,00	0,00
2126	Investitions- und Tilgungszuschüsse zwischen Unternehmungen und Betrieben der Gebietskörperschaft und der Gebietskörperschaft	0,00	0,00	0,00
2127	Nicht finanzierungswirksamer Transferertrag	267,96	300,00	-32,04
<b>213</b>	<b>Finanzerträge</b>	<b>0,00</b>	<b>0,00</b>	<b>0,00</b>
2131	Erträge aus Zinsen	0,00	0,00	0,00
2132	Erträge aus Zinsen aus derivativen Finanzinstrumenten mit und ohne Grundgeschäft	0,00	0,00	0,00
2133	Erträge aus Gewinnentnahmen von marktbestimmten Betrieben	0,00	0,00	0,00
2134	Sonstige Finanzerträge	0,00	0,00	0,00
2135	Erträge aus Dividenden/Gewinnausschüttungen	0,00	0,00	0,00
2136	Sonstige nicht finanzierungswirksame Finanzerträge	0,00	0,00	0,00
<b>21</b>	<b>Summe Erträge</b>	<b>267,96</b>	<b>17.800,00</b>	<b>-17.532,04</b>
<b>221</b>	<b>Personalaufwand</b>	<b>0,00</b>	<b>0,00</b>	<b>0,00</b>
2211	Personalaufwand (Bezüge, Nebengebühren, Mehrleistungen)	0,00	0,00	0,00
2212	Gesetzlicher und freiwilliger Sozialaufwand	0,00	0,00	0,00
2213	Sonstiger Personalaufwand	0,00	0,00	0,00
2214	Nicht finanzierungswirksamer Personalaufwand	0,00	0,00	0,00
<b>222</b>	<b>Sachaufwand</b>	<b>63.435,08</b>	<b>44.200,00</b>	<b>19.235,08</b>
2221	Gebrauchs- und Verbrauchsgüter, Handelswaren	0,00	0,00	0,00
2222	Verwaltungs- und Betriebsaufwand	0,00	0,00	0,00
2223	Leasing- und Mietaufwand	0,00	0,00	0,00
2224	Instandhaltung	24.227,09	5.000,00	19.227,09
2225	Sonstiger Sachaufwand	0,00	0,00	0,00
2226	Nicht finanzierungswirksamer Sachaufwand	39.207,99	39.200,00	7,99

## Wirtschaftsförderung (Gruppe 7)

MVAG	Mittelverwendungs- und aufbringungsgruppen (1. und 2. Ebene)	RA 2024	VA 2024	RA - VA
<b>223</b>	<b>Transferaufwand</b>	<b>120.409,32</b>	<b>74.100,00</b>	<b>46.309,32</b>
2231	Transferaufwand an Träger des öffentlichen Rechts	0,00	0,00	0,00
2232	Transferaufwand an Beteiligungen	0,00	0,00	0,00
2233	Transferaufwand an Unternehmen (mit Finanzunternehmen)	116.367,73	70.100,00	46.267,73
2234	Transferaufwand an Haushalte und Organisationen ohne Erwerbscharakter	4.041,59	4.000,00	41,59
2235	Transferaufwand an das Ausland	0,00	0,00	0,00
2236	Investitions- und Tilgungszuschüsse zwischen Unternehmungen und Betrieben der Gebietskörperschaft und der Gebietskörperschaft	0,00	0,00	0,00
2237	Nicht finanzierungswirksamer Transferaufwand	0,00	0,00	0,00
<b>224</b>	<b>Finanzaufwand</b>	<b>0,00</b>	<b>0,00</b>	<b>0,00</b>
2241	Aufwendungen für Zinsen	0,00	0,00	0,00
2242	Zinsen und sonstige Aufwendungen aus derivativen Finanzinstrumenten mit und ohne Grundgeschäft	0,00	0,00	0,00
2243	Gewinnentnahmen von Unternehmungen und marktbestimmten Betrieben der Gebietskörperschaft (innerhalb der Gebietskörperschaft)	0,00	0,00	0,00
2244	Sonstiger Finanzaufwand	0,00	0,00	0,00
2245	Nicht finanzierungswirksamer Finanzaufwand	0,00	0,00	0,00
<b>22</b>	<b>Summe Aufwendungen</b>	<b>183.844,40</b>	<b>118.300,00</b>	<b>65.544,40</b>
<b>SA0</b>	<b>Saldo (0) Nettoergebnis (21 - 22)</b>	<b>-183.576,44</b>	<b>-100.500,00</b>	<b>-83.076,44</b>
<b>230</b>	<b>Entnahmen von Haushaltsrücklagen</b>	<b>0,00</b>	<b>0,00</b>	<b>0,00</b>
2301	Entnahmen von Haushaltsrücklagen	0,00	0,00	0,00
<b>240</b>	<b>Zuweisungen an Haushaltsrücklagen</b>	<b>0,00</b>	<b>0,00</b>	<b>0,00</b>
2401	Zuweisungen an Haushaltsrücklagen	0,00	0,00	0,00
<b>SA01</b>	<b>Saldo (01) Haushaltsrücklagen (230 - 240)</b>	<b>0,00</b>	<b>0,00</b>	<b>0,00</b>
<b>SA00</b>	<b>Saldo (00) Nettoergebnis nach Haushaltsrücklagen (Saldo 0 + Saldo 01)</b>	<b>-183.576,44</b>	<b>-100.500,00</b>	<b>-83.076,44</b>

## Dienstleistungen (Gruppe 8)

MVAG	Mittelverwendungs- und aufbringungsgruppen (1. und 2. Ebene)	RA 2024	VA 2024	RA - VA
<b>211</b>	<b>Erträge aus der operativen Verwaltungstätigkeit</b>	<b>2.972.013,76</b>	<b>2.577.100,00</b>	<b>394.913,76</b>
2111	Erträge aus eigenen Abgaben	0,00	0,00	0,00
2112	Erträge aus Ertragsanteilen	0,00	0,00	0,00
2113	Erträge aus Gebühren	1.788.168,08	1.703.800,00	84.368,08
2114	Erträge aus Leistungen	547.079,78	498.200,00	48.879,78
2115	Erträge aus Besitz und wirtschaftlicher Tätigkeit	109.552,61	108.800,00	752,61
2116	Erträge aus Veräußerung und sonstige Erträge	520.824,61	266.300,00	254.524,61
2117	Nicht finanzierungswirksame operative Erträge	6.388,68	0,00	6.388,68
<b>212</b>	<b>Erträge aus Transfers</b>	<b>136.234,76</b>	<b>97.700,00</b>	<b>38.534,76</b>
2121	Transferertrag von Trägern des öffentlichen Rechts	82.156,40	48.400,00	33.756,40
2122	Transferertrag von Beteiligungen	0,00	0,00	0,00
2123	Transferertrag von Unternehmen (mit Finanzunternehmen)	0,00	0,00	0,00
2124	Transferertrag von Haushalten und Organisationen ohne Erwerbscharakter	0,00	0,00	0,00
2125	Transferertrag vom Ausland	0,00	0,00	0,00
2126	Investitions- und Tilgungszuschüsse zwischen Unternehmungen und Betrieben der Gebietskörperschaft und der Gebietskörperschaft	0,00	0,00	0,00
2127	Nicht finanzierungswirksamer Transferertrag	54.078,36	49.300,00	4.778,36
<b>213</b>	<b>Finanzerträge</b>	<b>23.585,90</b>	<b>13.000,00</b>	<b>10.585,90</b>
2131	Erträge aus Zinsen	23.585,90	13.000,00	10.585,90
2132	Erträge aus Zinsen aus derivativen Finanzinstrumenten mit und ohne Grundgeschäft	0,00	0,00	0,00
2133	Erträge aus Gewinnentnahmen von marktbestimmten Betrieben	0,00	0,00	0,00
2134	Sonstige Finanzerträge	0,00	0,00	0,00
2135	Erträge aus Dividenden/Gewinnausschüttungen	0,00	0,00	0,00
2136	Sonstige nicht finanzierungswirksame Finanzerträge	0,00	0,00	0,00
<b>21</b>	<b>Summe Erträge</b>	<b>3.131.834,42</b>	<b>2.687.800,00</b>	<b>444.034,42</b>
<b>221</b>	<b>Personalaufwand</b>	<b>483.145,84</b>	<b>447.400,00</b>	<b>35.745,84</b>
2211	Personalaufwand (Bezüge, Nebengebühren, Mehrleistungen)	382.732,87	362.300,00	20.432,87
2212	Gesetzlicher und freiwilliger Sozialaufwand	85.406,33	80.100,00	5.306,33
2213	Sonstiger Personalaufwand	0,00	0,00	0,00
2214	Nicht finanzierungswirksamer Personalaufwand	15.006,64	5.000,00	10.006,64
<b>222</b>	<b>Sachaufwand</b>	<b>1.630.251,29</b>	<b>1.790.400,00</b>	<b>-160.148,71</b>
2221	Gebrauchs- und Verbrauchsgüter, Handelswaren	41.844,58	46.100,00	-4.255,42
2222	Verwaltungs- und Betriebsaufwand	199.595,16	346.100,00	-146.504,84
2223	Leasing- und Mietaufwand	21.994,01	16.700,00	5.294,01
2224	Instandhaltung	364.897,39	251.600,00	113.297,39
2225	Sonstiger Sachaufwand	396.542,87	637.000,00	-240.457,13
2226	Nicht finanzierungswirksamer Sachaufwand	605.377,28	492.900,00	112.477,28

## Dienstleistungen (Gruppe 8)

MVAG	Mittelverwendungs- und aufbringungsgruppen (1. und 2. Ebene)	RA 2024	VA 2024	RA - VA
<b>223</b>	<b>Transferaufwand</b>	<b>66.812,72</b>	<b>1.900,00</b>	<b>64.912,72</b>
2231	Transferaufwand an Träger des öffentlichen Rechts	2.202,78	1.900,00	302,78
2232	Transferaufwand an Beteiligungen	0,00	0,00	0,00
2233	Transferaufwand an Unternehmen (mit Finanzunternehmen)	64.522,00	0,00	64.522,00
2234	Transferaufwand an Haushalte und Organisationen ohne Erwerbscharakter	87,94	0,00	87,94
2235	Transferaufwand an das Ausland	0,00	0,00	0,00
2236	Investitions- und Tilgungszuschüsse zwischen Unternehmungen und Betrieben der Gebietskörperschaft und der Gebietskörperschaft	0,00	0,00	0,00
2237	Nicht finanzierungswirksamer Transferaufwand	0,00	0,00	0,00
<b>224</b>	<b>Finanzaufwand</b>	<b>144.447,43</b>	<b>162.800,00</b>	<b>-18.352,57</b>
2241	Aufwendungen für Zinsen	144.447,06	162.600,00	-18.152,94
2242	Zinsen und sonstige Aufwendungen aus derivativen Finanzinstrumenten mit und ohne Grundgeschäft	0,00	0,00	0,00
2243	Gewinnentnahmen von Unternehmungen und marktbestimmten Betrieben der Gebietskörperschaft (innerhalb der Gebietskörperschaft)	0,00	0,00	0,00
2244	Sonstiger Finanzaufwand	0,37	200,00	-199,63
2245	Nicht finanzierungswirksamer Finanzaufwand	0,00	0,00	0,00
<b>22</b>	<b>Summe Aufwendungen</b>	<b>2.324.657,28</b>	<b>2.402.500,00</b>	<b>-77.842,72</b>
<b>SA0</b>	<b>Saldo (0) Nettoergebnis (21 - 22)</b>	<b>807.177,14</b>	<b>285.300,00</b>	<b>521.877,14</b>
<b>230</b>	<b>Entnahmen von Haushaltsrücklagen</b>	<b>208.963,64</b>	<b>326.500,00</b>	<b>-117.536,36</b>
2301	Entnahmen von Haushaltsrücklagen	208.963,64	326.500,00	-117.536,36
<b>240</b>	<b>Zuweisungen an Haushaltsrücklagen</b>	<b>167.689,04</b>	<b>150.000,00</b>	<b>17.689,04</b>
2401	Zuweisungen an Haushaltsrücklagen	167.689,04	150.000,00	17.689,04
<b>SA01</b>	<b>Saldo (01) Haushaltsrücklagen (230 - 240)</b>	<b>41.274,60</b>	<b>176.500,00</b>	<b>-135.225,40</b>
<b>SA00</b>	<b>Saldo (00) Nettoergebnis nach Haushaltsrücklagen (Saldo 0 + Saldo 01)</b>	<b>848.451,74</b>	<b>461.800,00</b>	<b>386.651,74</b>



## Finanzwirtschaft (Gruppe 9)

MVAG	Mittelverwendungs- und aufbringungsgruppen (1. und 2. Ebene)	RA 2024	VA 2024	RA - VA
<b>211</b>	<b>Erträge aus der operativen Verwaltungstätigkeit</b>	<b>6.580.592,67</b>	<b>6.601.000,00</b>	<b>-20.407,33</b>
2111	Erträge aus eigenen Abgaben	2.508.333,32	2.475.000,00	33.333,32
2112	Erträge aus Ertragsanteilen	3.972.362,38	4.026.000,00	-53.637,62
2113	Erträge aus Gebühren	0,00	0,00	0,00
2114	Erträge aus Leistungen	0,00	0,00	0,00
2115	Erträge aus Besitz und wirtschaftlicher Tätigkeit	0,00	0,00	0,00
2116	Erträge aus Veräußerung und sonstige Erträge	99.896,97	100.000,00	-103,03
2117	Nicht finanzierungswirksame operative Erträge	0,00	0,00	0,00
<b>212</b>	<b>Erträge aus Transfers</b>	<b>113.648,06</b>	<b>37.800,00</b>	<b>75.848,06</b>
2121	Transferertrag von Trägern des öffentlichen Rechts	113.648,06	37.800,00	75.848,06
2122	Transferertrag von Beteiligungen	0,00	0,00	0,00
2123	Transferertrag von Unternehmen (mit Finanzunternehmen)	0,00	0,00	0,00
2124	Transferertrag von Haushalten und Organisationen ohne Erwerbscharakter	0,00	0,00	0,00
2125	Transferertrag vom Ausland	0,00	0,00	0,00
2126	Investitions- und Tilgungszuschüsse zwischen Unternehmungen und Betrieben der Gebietskörperschaft und der Gebietskörperschaft	0,00	0,00	0,00
2127	Nicht finanzierungswirksamer Transferertrag	0,00	0,00	0,00
<b>213</b>	<b>Finanzerträge</b>	<b>22.047,63</b>	<b>10.100,00</b>	<b>11.947,63</b>
2131	Erträge aus Zinsen	22.047,63	10.100,00	11.947,63
2132	Erträge aus Zinsen aus derivativen Finanzinstrumenten mit und ohne Grundgeschäft	0,00	0,00	0,00
2133	Erträge aus Gewinnentnahmen von marktbestimmten Betrieben	0,00	0,00	0,00
2134	Sonstige Finanzerträge	0,00	0,00	0,00
2135	Erträge aus Dividenden/Gewinnausschüttungen	0,00	0,00	0,00
2136	Sonstige nicht finanzierungswirksame Finanzerträge	0,00	0,00	0,00
<b>21</b>	<b>Summe Erträge</b>	<b>6.716.288,36</b>	<b>6.648.900,00</b>	<b>67.388,36</b>
<b>221</b>	<b>Personalaufwand</b>	<b>0,00</b>	<b>0,00</b>	<b>0,00</b>
2211	Personalaufwand (Bezüge, Nebengebühren, Mehrleistungen)	0,00	0,00	0,00
2212	Gesetzlicher und freiwilliger Sozialaufwand	0,00	0,00	0,00
2213	Sonstiger Personalaufwand	0,00	0,00	0,00
2214	Nicht finanzierungswirksamer Personalaufwand	0,00	0,00	0,00
<b>222</b>	<b>Sachaufwand</b>	<b>1.456.084,31</b>	<b>184.500,00</b>	<b>1.271.584,31</b>
2221	Gebrauchs- und Verbrauchsgüter, Handelswaren	0,00	0,00	0,00
2222	Verwaltungs- und Betriebsaufwand	0,00	0,00	0,00
2223	Leasing- und Mietaufwand	0,00	0,00	0,00
2224	Instandhaltung	0,00	0,00	0,00
2225	Sonstiger Sachaufwand	1.456.084,31	184.500,00	1.271.584,31
2226	Nicht finanzierungswirksamer Sachaufwand	0,00	0,00	0,00

## Finanzwirtschaft (Gruppe 9)

MVAG	Mittelverwendungs- und aufbringungsgruppen (1. und 2. Ebene)	RA 2024	VA 2024	RA - VA
<b>223</b>	<b>Transferaufwand</b>	<b>14.494,05</b>	<b>21.100,00</b>	<b>-6.605,95</b>
2231	Transferaufwand an Träger des öffentlichen Rechts	14.494,05	21.100,00	-6.605,95
2232	Transferaufwand an Beteiligungen	0,00	0,00	0,00
2233	Transferaufwand an Unternehmen (mit Finanzunternehmen)	0,00	0,00	0,00
2234	Transferaufwand an Haushalte und Organisationen ohne Erwerbscharakter	0,00	0,00	0,00
2235	Transferaufwand an das Ausland	0,00	0,00	0,00
2236	Investitions- und Tilgungszuschüsse zwischen Unternehmungen und Betrieben der Gebietskörperschaft und der Gebietskörperschaft	0,00	0,00	0,00
2237	Nicht finanzierungswirksamer Transferaufwand	0,00	0,00	0,00
<b>224</b>	<b>Finanzaufwand</b>	<b>8.665,39</b>	<b>5.100,00</b>	<b>3.565,39</b>
2241	Aufwendungen für Zinsen	4.182,19	100,00	4.082,19
2242	Zinsen und sonstige Aufwendungen aus derivativen Finanzinstrumenten mit und ohne Grundgeschäft	0,00	0,00	0,00
2243	Gewinnentnahmen von Unternehmungen und marktbestimmten Betrieben der Gebietskörperschaft (innerhalb der Gebietskörperschaft)	0,00	0,00	0,00
2244	Sonstiger Finanzaufwand	4.483,20	5.000,00	-516,80
2245	Nicht finanzierungswirksamer Finanzaufwand	0,00	0,00	0,00
<b>22</b>	<b>Summe Aufwendungen</b>	<b>1.479.243,75</b>	<b>210.700,00</b>	<b>1.268.543,75</b>
<b>SA0</b>	<b>Saldo (0) Nettoergebnis (21 - 22)</b>	<b>5.237.044,61</b>	<b>6.438.200,00</b>	<b>-1.201.155,39</b>
<b>230</b>	<b>Entnahmen von Haushaltsrücklagen</b>	<b>1.177.884,96</b>	<b>0,00</b>	<b>1.177.884,96</b>
2301	Entnahmen von Haushaltsrücklagen	1.177.884,96	0,00	1.177.884,96
<b>240</b>	<b>Zuweisungen an Haushaltsrücklagen</b>	<b>3.598,10</b>	<b>0,00</b>	<b>3.598,10</b>
2401	Zuweisungen an Haushaltsrücklagen	3.598,10	0,00	3.598,10
<b>SA01</b>	<b>Saldo (01) Haushaltsrücklagen (230 - 240)</b>	<b>1.174.286,86</b>	<b>0,00</b>	<b>1.174.286,86</b>
<b>SA00</b>	<b>Saldo (00) Nettoergebnis nach Haushaltsrücklagen (Saldo 0 + Saldo 01)</b>	<b>6.411.331,47</b>	<b>6.438.200,00</b>	<b>-26.868,53</b>

## Vertretungskörper und allgemeine Verwaltung (Gruppe 0)

MVAG	Mittelverwendungs- und aufbringungsgruppen (1. und 2. Ebene)	RA 2024	VA 2024	RA - VA
<b>311</b>	<b>Einzahlungen aus operativer Verwaltungstätigkeit</b>	<b>202.337,98</b>	<b>223.500,00</b>	<b>-21.162,02</b>
3111	Einzahlungen aus eigenen Abgaben	0,00	0,00	0,00
3112	Einzahlungen aus Ertragsanteilen	0,00	0,00	0,00
3113	Einzahlungen aus Gebühren	0,00	0,00	0,00
3114	Einzahlungen aus Leistungen	128.010,38	146.600,00	-18.589,62
3115	Einzahlungen aus Besitz und wirtschaftlicher Tätigkeit	11.794,67	12.100,00	-305,33
3116	Einzahlungen aus Veräußerung von geringwertigen Wirtschaftsgütern (GWG) und sonstige Einzahlungen	62.532,93	64.800,00	-2.267,07
<b>312</b>	<b>Einzahlungen aus Transfers</b>	<b>14.165,43</b>	<b>12.500,00</b>	<b>1.665,43</b>
3121	Transferzahlungen von Trägern des öffentlichen Rechts	0,00	0,00	0,00
3122	Transferzahlungen von Beteiligten	0,00	0,00	0,00
3123	Transferzahlungen von Unternehmen (inkl. Finanzunternehmen)	0,00	0,00	0,00
3124	Transferzahlungen von Haushalten und Organisationen ohne Erwerbscharakter	14.165,43	12.500,00	1.665,43
3125	Transferzahlungen vom Ausland	0,00	0,00	0,00
3126	Investitions- und Tilgungszuschüsse zwischen Unternehmungen und Betrieben der Gebietskörperschaft und der Gebietskörperschaft	0,00	0,00	0,00
<b>313</b>	<b>Einzahlungen aus Finanzerträgen</b>	<b>3.664,82</b>	<b>2.000,00</b>	<b>1.664,82</b>
3131	Einzahlungen aus Zinserträgen	3.664,82	2.000,00	1.664,82
3132	Einzahlungen aus Zinsen aus derivativen Finanzinstrumenten mit und ohne Grundgeschäft	0,00	0,00	0,00
3133	Einzahlungen aus Gewinnentnahmen von marktbestimmten Betrieben	0,00	0,00	0,00
3134	Sonstige Einzahlungen aus Finanzerträgen	0,00	0,00	0,00
3135	Einzahlungen aus Dividenden/Gewinnausschüttungen	0,00	0,00	0,00
<b>31</b>	<b>Summe Einzahlungen operative Gebarung</b>	<b>220.168,23</b>	<b>238.000,00</b>	<b>-17.831,77</b>
<b>321</b>	<b>Auszahlungen aus Personalaufwand</b>	<b>753.284,04</b>	<b>693.000,00</b>	<b>60.284,04</b>
3211	Auszahlungen für Personalaufwand (Bezüge, Nebengebühren, und Mehrleistungsvergütungen)	624.676,16	574.200,00	50.476,16
3212	Auszahlungen für gesetzliche und freiwillige Sozialaufwendungen	127.829,52	117.800,00	10.029,52
3213	Auszahlungen aus sonstigem Personalaufwand	778,36	1.000,00	-221,64
<b>322</b>	<b>Auszahlungen aus Sachaufwand</b>	<b>623.002,48</b>	<b>657.600,00</b>	<b>-34.597,52</b>
3221	Auszahlungen für Gebrauchs- und Verbrauchsgüter, Handelswaren	112.413,17	108.600,00	3.813,17
3222	Auszahlungen für Verwaltungs- und Betriebsaufwand	51.015,03	66.000,00	-14.984,97
3223	Auszahlungen für Leasing- und Mietaufwand	39.227,67	38.100,00	1.127,67
3224	Auszahlungen für Instandhaltung	49.966,05	36.500,00	13.466,05
3225	Sonstige Auszahlungen aus Sachaufwand	370.380,56	408.400,00	-38.019,44
3226	Auszahlungen aus der Inanspruchnahme von Haftungen	0,00	0,00	0,00
<b>323</b>	<b>Auszahlungen aus Transfers</b>	<b>184.608,82</b>	<b>185.600,00</b>	<b>-991,18</b>
3231	Transferzahlungen an Träger des öffentlichen Rechts	174.116,36	175.200,00	-1.083,64

## Vertretungskörper und allgemeine Verwaltung (Gruppe 0)

MVAG	Mittelverwendungs- und aufbringungsgruppen (1. und 2. Ebene)	RA 2024	VA 2024	RA - VA
3232	Transferzahlungen an Beteiligungen	0,00	0,00	0,00
3233	Transferzahlungen an Unternehmen (inkl. Finanzunternehmen)	0,00	0,00	0,00
3234	Transferzahlungen an Haushalte und Organisationen ohne Erwerbscharakter	10.492,46	10.400,00	92,46
3235	Transferzahlungen an das Ausland	0,00	0,00	0,00
3236	Investitions- und Tilgungszuschüsse zwischen Unternehmungen und Betrieben der Gebietskörperschaft und der Gebietskörperschaft	0,00	0,00	0,00
<b>324</b>	<b>Auszahlungen aus Finanzaufwand</b>	<b>0,24</b>	<b>100,00</b>	<b>-99,76</b>
3241	Auszahlungen für Zinsen	0,00	0,00	0,00
3242	Auszahlungen für Zinsen aus derivativen Finanzinstrumenten mit und ohne Grundgeschäft	0,00	0,00	0,00
3243	Auszahlungen aus Gewinnentnahmen von marktbestimmten Betrieben	0,00	0,00	0,00
3244	Sonstige Auszahlungen aus Finanzaufwendungen	0,24	100,00	-99,76
<b>32</b>	<b>Summe Auszahlungen operative Gebarung</b>	<b>1.560.895,58</b>	<b>1.536.300,00</b>	<b>24.595,58</b>
<b>SA1</b>	<b>Saldo (1) Geldfluss aus der operativen Gebarung (31 – 32)</b>	<b>-1.340.727,35</b>	<b>-1.298.300,00</b>	<b>-42.427,35</b>
<b>331</b>	<b>Einzahlungen aus der Investitionstätigkeit</b>	<b>0,00</b>	<b>0,00</b>	<b>0,00</b>
3311	Einzahlungen aus der Veräußerung von immateriellem Vermögen	0,00	0,00	0,00
3312	Einzahlungen aus der Veräußerung von Grundstücken und Grundstückeinrichtungen	0,00	0,00	0,00
3313	Einzahlungen aus der Veräußerung von Gebäuden und Bauten	0,00	0,00	0,00
3314	Einzahlungen aus der Veräußerung von technischen Anlagen, Fahrzeugen und Maschinen	0,00	0,00	0,00
3315	Einzahlungen aus der Veräußerung von Amts-, Betriebs- und Geschäftsausstattung	0,00	0,00	0,00
3316	Einzahlungen aus der Veräußerung von Kulturgütern	0,00	0,00	0,00
3317	Einzahlungen aus der Veräußerung von Beteiligungen	0,00	0,00	0,00
3318	Einzahlungen aus der Veräußerung von kofinanzierten Schutzbauten	0,00	0,00	0,00
<b>332</b>	<b>Einzahlungen aus der Rückzahlung von Darlehen sowie gewährten Vorschüssen</b>	<b>0,00</b>	<b>0,00</b>	<b>0,00</b>
3321	Einzahlungen aus Darlehen an Träger des öffentlichen Rechts	0,00	0,00	0,00
3322	Einzahlungen aus Darlehen an Beteiligungen	0,00	0,00	0,00
3323	Einzahlungen aus Darlehen an Unternehmen und Haushalte	0,00	0,00	0,00
3325	Einzahlungen aus Vorschüssen und Anzahlungen	0,00	0,00	0,00
<b>333</b>	<b>Einzahlungen aus Kapitaltransfers</b>	<b>0,00</b>	<b>0,00</b>	<b>0,00</b>
3331	Kapitaltransferzahlungen von Trägern des öffentlichen Rechts	0,00	0,00	0,00
3332	Kapitaltransferzahlungen von Beteiligungen	0,00	0,00	0,00
3333	Kapitaltransferzahlungen von Unternehmen	0,00	0,00	0,00
3334	Kapitaltransferzahlungen von Haushalten und Organisationen ohne Erwerbscharakter	0,00	0,00	0,00
3335	Kapitaltransferzahlungen vom Ausland	0,00	0,00	0,00

## Vertretungskörper und allgemeine Verwaltung (Gruppe 0)

MVAG	Mittelverwendungs- und aufbringungsgruppen (1. und 2. Ebene)	RA 2024	VA 2024	RA - VA
<b>33</b>	<b>Summe Einzahlungen investive Gebarung</b>	<b>0,00</b>	<b>0,00</b>	<b>0,00</b>
<b>341</b>	<b>Auszahlungen aus der Investitionstätigkeit</b>	<b>150.802,13</b>	<b>35.000,00</b>	<b>115.802,13</b>
3411	Auszahlungen für den Erwerb von immateriellem Vermögen	21.229,36	6.000,00	15.229,36
3412	Auszahlungen für den Erwerb von Grundstücken und Grundstückseinrichtungen	0,00	0,00	0,00
3413	Auszahlungen für den Erwerb von Gebäuden und Bauten	68.700,11	10.000,00	58.700,11
3414	Auszahlungen für den Erwerb von technischen Anlagen, Fahrzeugen und Maschinen	0,00	0,00	0,00
3415	Auszahlungen für den Erwerb von Amts-, Betriebs- und Geschäftsausstattung	60.872,66	19.000,00	41.872,66
3416	Auszahlungen für den Erwerb von Kulturgütern	0,00	0,00	0,00
3417	Auszahlungen für den Erwerb von Beteiligungen	0,00	0,00	0,00
3418	Auszahlungen für den Erwerb von kofinanzierten Schutzbauten	0,00	0,00	0,00
<b>342</b>	<b>Auszahlungen aus der Gewährung von Darlehen sowie gewährten Vorschüssen</b>	<b>6.000,00</b>	<b>0,00</b>	<b>6.000,00</b>
3421	Auszahlungen von Darlehen an Träger des öffentlichen Rechts	0,00	0,00	0,00
3422	Auszahlungen von Darlehen an Beteiligungen	0,00	0,00	0,00
3423	Auszahlungen von Darlehen an Unternehmen und Haushalte	0,00	0,00	0,00
3425	Auszahlungen von Vorschüssen und Anzahlungen	6.000,00	0,00	6.000,00
<b>343</b>	<b>Auszahlungen aus Kapitaltransfers</b>	<b>0,00</b>	<b>0,00</b>	<b>0,00</b>
3431	Kapitaltransferzahlungen an Träger des öffentlichen Rechts	0,00	0,00	0,00
3432	Kapitaltransferzahlungen an Beteiligungen	0,00	0,00	0,00
3433	Kapitaltransferzahlungen an Unternehmen (Finanzunternehmen)	0,00	0,00	0,00
3434	Kapitaltransferzahlungen an Haushalte und Organisationen ohne Erwerbscharakter	0,00	0,00	0,00
3435	Kapitaltransferzahlungen an das Ausland	0,00	0,00	0,00
<b>34</b>	<b>Summe Auszahlungen investive Gebarung</b>	<b>156.802,13</b>	<b>35.000,00</b>	<b>121.802,13</b>
<b>SA2</b>	<b>Saldo (2) Geldfluss aus der investiven Gebarung (33 – 34)</b>	<b>-156.802,13</b>	<b>-35.000,00</b>	<b>-121.802,13</b>
<b>SA3</b>	<b>Saldo (3) Nettofinanzierungssaldo (Saldo 1 + Saldo 2)</b>	<b>-1.497.529,48</b>	<b>-1.333.300,00</b>	<b>-164.229,48</b>
<b>351</b>	<b>Einzahlungen aus der Aufnahme von Finanzschulden</b>	<b>0,00</b>	<b>0,00</b>	<b>0,00</b>
3511	Einzahlungen aus empfangenen Darlehen von öffentlichen Körperschaften und Rechtsträgern	0,00	0,00	0,00
3512	Einzahlungen aus empfangenen Darlehen von Beteiligungen	0,00	0,00	0,00
3513	Einzahlungen aus empfangenen Darlehen von Unternehmen und privaten Haushalten	0,00	0,00	0,00
3514	Einzahlungen aus Finanzschulden (Finanzunternehmen)	0,00	0,00	0,00
3515	Einzahlungen aus Aufnahmen von Leasingverbindlichkeiten	0,00	0,00	0,00
<b>353</b>	<b>Einzahlungen infolge eines Kapitaltausches bei derivativen Finanzinstrumenten mit Grundgeschäft</b>	<b>0,00</b>	<b>0,00</b>	<b>0,00</b>
3530	Einzahlungen infolge eines Kapitaltausches bei derivativen Finanzinstrumenten mit Grundgeschäft	0,00	0,00	0,00

## Vertretungskörper und allgemeine Verwaltung (Gruppe 0)

MVAG	Mittelverwendungs- und aufbringungsgruppen (1. und 2. Ebene)	RA 2024	VA 2024	RA - VA
<b>355</b>	<b>Einzahlungen aus dem Abgang von Finanzinstrumenten</b>	<b>0,00</b>	<b>0,00</b>	<b>0,00</b>
3550	Einzahlungen aus dem Abgang von Finanzinstrumenten	0,00	0,00	0,00
<b>35</b>	<b>Summe Einzahlungen aus der Finanzierungstätigkeit</b>	<b>0,00</b>	<b>0,00</b>	<b>0,00</b>
<b>361</b>	<b>Auszahlungen aus der Tilgung von Finanzschulden</b>	<b>0,00</b>	<b>0,00</b>	<b>0,00</b>
3611	Auszahlungen aus empfangenen Darlehen von öffentlichen Körperschaften und Rechtsträgern	0,00	0,00	0,00
3612	Auszahlungen aus empfangenen Darlehen von Beteiligungen	0,00	0,00	0,00
3613	Auszahlungen aus empfangenen Darlehen von Unternehmen und privaten Haushalten	0,00	0,00	0,00
3614	Auszahlungen aus Finanzschulden	0,00	0,00	0,00
3615	Auszahlungen aus Rückzahlungen von Leasingverbindlichkeiten	0,00	0,00	0,00
<b>363</b>	<b>Auszahlungen infolge eines Kapitaltausches bei derivativen Finanzinstrumenten mit Grundgeschäft</b>	<b>0,00</b>	<b>0,00</b>	<b>0,00</b>
3630	Auszahlungen infolge eines Kapitaltausches bei derivativen Finanzinstrumenten mit Grundgeschäft	0,00	0,00	0,00
<b>365</b>	<b>Auszahlungen für den Erwerb von Finanzinstrumenten</b>	<b>0,00</b>	<b>0,00</b>	<b>0,00</b>
3650	Auszahlungen für den Erwerb von Finanzinstrumenten	0,00	0,00	0,00
<b>36</b>	<b>Summe Auszahlungen aus der Finanzierungstätigkeit</b>	<b>0,00</b>	<b>0,00</b>	<b>0,00</b>
<b>SA4</b>	<b>Saldo (4) Geldfluss aus der Finanzierungstätigkeit (35 – 36)</b>	<b>0,00</b>	<b>0,00</b>	<b>0,00</b>
<b>SA5</b>	<b>Saldo (5) Geldfluss aus der voranschlagswirksamen Gebarung (Saldo 3 + Saldo 4)</b>	<b>-1.497.529,48</b>	<b>-1.333.300,00</b>	<b>-164.229,48</b>

## Öffentliche Ordnung und Sicherheit (Gruppe 1)

MVAG	Mittelverwendungs- und aufbringungsgruppen (1. und 2. Ebene)	RA 2024	VA 2024	RA - VA
<b>311</b>	<b>Einzahlungen aus operativer Verwaltungstätigkeit</b>	<b>25.023,10</b>	<b>45.200,00</b>	<b>-20.176,90</b>
3111	Einzahlungen aus eigenen Abgaben	0,00	0,00	0,00
3112	Einzahlungen aus Ertragsanteilen	0,00	0,00	0,00
3113	Einzahlungen aus Gebühren	0,00	0,00	0,00
3114	Einzahlungen aus Leistungen	25.000,00	45.100,00	-20.100,00
3115	Einzahlungen aus Besitz und wirtschaftlicher Tätigkeit	0,00	0,00	0,00
3116	Einzahlungen aus Veräußerung von geringwertigen Wirtschaftsgütern (GWG) und sonstige Einzahlungen	23,10	100,00	-76,90
<b>312</b>	<b>Einzahlungen aus Transfers</b>	<b>3.622,93</b>	<b>129.700,00</b>	<b>-126.077,07</b>
3121	Transferzahlungen von Trägern des öffentlichen Rechts	3.622,93	129.700,00	-126.077,07
3122	Transferzahlungen von Beteiligten	0,00	0,00	0,00
3123	Transferzahlungen von Unternehmen (inkl. Finanzunternehmen)	0,00	0,00	0,00
3124	Transferzahlungen von Haushalten und Organisationen ohne Erwerbscharakter	0,00	0,00	0,00
3125	Transferzahlungen vom Ausland	0,00	0,00	0,00
3126	Investitions- und Tilgungszuschüsse zwischen Unternehmungen und Betrieben der Gebietskörperschaft und der Gebietskörperschaft	0,00	0,00	0,00
<b>313</b>	<b>Einzahlungen aus Finanzerträgen</b>	<b>0,00</b>	<b>0,00</b>	<b>0,00</b>
3131	Einzahlungen aus Zinserträgen	0,00	0,00	0,00
3132	Einzahlungen aus Zinsen aus derivativen Finanzinstrumenten mit und ohne Grundgeschäft	0,00	0,00	0,00
3133	Einzahlungen aus Gewinnentnahmen von marktbestimmten Betrieben	0,00	0,00	0,00
3134	Sonstige Einzahlungen aus Finanzerträgen	0,00	0,00	0,00
3135	Einzahlungen aus Dividenden/Gewinnausschüttungen	0,00	0,00	0,00
<b>31</b>	<b>Summe Einzahlungen operative Gebarung</b>	<b>28.646,03</b>	<b>174.900,00</b>	<b>-146.253,97</b>
<b>321</b>	<b>Auszahlungen aus Personalaufwand</b>	<b>0,00</b>	<b>0,00</b>	<b>0,00</b>
3211	Auszahlungen für Personalaufwand (Bezüge, Nebengebühren, und Mehrleistungsvergütungen)	0,00	0,00	0,00
3212	Auszahlungen für gesetzliche und freiwillige Sozialaufwendungen	0,00	0,00	0,00
3213	Auszahlungen aus sonstigem Personalaufwand	0,00	0,00	0,00
<b>322</b>	<b>Auszahlungen aus Sachaufwand</b>	<b>170.763,81</b>	<b>116.800,00</b>	<b>53.963,81</b>
3221	Auszahlungen für Gebrauchs- und Verbrauchsgüter, Handelswaren	13.149,26	12.100,00	1.049,26
3222	Auszahlungen für Verwaltungs- und Betriebsaufwand	19.466,41	26.600,00	-7.133,59
3223	Auszahlungen für Leasing- und Mietaufwand	54.262,30	54.300,00	-37,70
3224	Auszahlungen für Instandhaltung	47.228,43	14.600,00	32.628,43
3225	Sonstige Auszahlungen aus Sachaufwand	36.657,41	9.200,00	27.457,41
3226	Auszahlungen aus der Inanspruchnahme von Haftungen	0,00	0,00	0,00
<b>323</b>	<b>Auszahlungen aus Transfers</b>	<b>409,90</b>	<b>3.100,00</b>	<b>-2.690,10</b>
3231	Transferzahlungen an Träger des öffentlichen Rechts	0,00	0,00	0,00

## Öffentliche Ordnung und Sicherheit (Gruppe 1)

MVAG	Mittelverwendungs- und aufbringungsgruppen (1. und 2. Ebene)	RA 2024	VA 2024	RA - VA
3232	Transferzahlungen an Beteiligungen	0,00	0,00	0,00
3233	Transferzahlungen an Unternehmen (inkl. Finanzunternehmen)	0,00	0,00	0,00
3234	Transferzahlungen an Haushalte und Organisationen ohne Erwerbscharakter	409,90	3.100,00	-2.690,10
3235	Transferzahlungen an das Ausland	0,00	0,00	0,00
3236	Investitions- und Tilgungszuschüsse zwischen Unternehmungen und Betrieben der Gebietskörperschaft und der Gebietskörperschaft	0,00	0,00	0,00
<b>324</b>	<b>Auszahlungen aus Finanzaufwand</b>	<b>11.377,51</b>	<b>11.300,00</b>	<b>77,51</b>
3241	Auszahlungen für Zinsen	11.377,51	11.300,00	77,51
3242	Auszahlungen für Zinsen aus derivativen Finanzinstrumenten mit und ohne Grundgeschäft	0,00	0,00	0,00
3243	Auszahlungen aus Gewinnentnahmen von marktbestimmten Betrieben	0,00	0,00	0,00
3244	Sonstige Auszahlungen aus Finanzaufwendungen	0,00	0,00	0,00
<b>32</b>	<b>Summe Auszahlungen operative Gebarung</b>	<b>182.551,22</b>	<b>131.200,00</b>	<b>51.351,22</b>
<b>SA1</b>	<b>Saldo (1) Geldfluss aus der operativen Gebarung (31 – 32)</b>	<b>-153.905,19</b>	<b>43.700,00</b>	<b>-197.605,19</b>
<b>331</b>	<b>Einzahlungen aus der Investitionstätigkeit</b>	<b>0,00</b>	<b>0,00</b>	<b>0,00</b>
3311	Einzahlungen aus der Veräußerung von immateriellem Vermögen	0,00	0,00	0,00
3312	Einzahlungen aus der Veräußerung von Grundstücken und Grundstückeinrichtungen	0,00	0,00	0,00
3313	Einzahlungen aus der Veräußerung von Gebäuden und Bauten	0,00	0,00	0,00
3314	Einzahlungen aus der Veräußerung von technischen Anlagen, Fahrzeugen und Maschinen	0,00	0,00	0,00
3315	Einzahlungen aus der Veräußerung von Amts-, Betriebs- und Geschäftsausstattung	0,00	0,00	0,00
3316	Einzahlungen aus der Veräußerung von Kulturgütern	0,00	0,00	0,00
3317	Einzahlungen aus der Veräußerung von Beteiligungen	0,00	0,00	0,00
3318	Einzahlungen aus der Veräußerung von kofinanzierten Schutzbauten	0,00	0,00	0,00
<b>332</b>	<b>Einzahlungen aus der Rückzahlung von Darlehen sowie gewährten Vorschüssen</b>	<b>0,00</b>	<b>0,00</b>	<b>0,00</b>
3321	Einzahlungen aus Darlehen an Träger des öffentlichen Rechts	0,00	0,00	0,00
3322	Einzahlungen aus Darlehen an Beteiligungen	0,00	0,00	0,00
3323	Einzahlungen aus Darlehen an Unternehmen und Haushalte	0,00	0,00	0,00
3325	Einzahlungen aus Vorschüssen und Anzahlungen	0,00	0,00	0,00
<b>333</b>	<b>Einzahlungen aus Kapitaltransfers</b>	<b>125.500,00</b>	<b>0,00</b>	<b>125.500,00</b>
3331	Kapitaltransferzahlungen von Trägern des öffentlichen Rechts	125.500,00	0,00	125.500,00
3332	Kapitaltransferzahlungen von Beteiligungen	0,00	0,00	0,00
3333	Kapitaltransferzahlungen von Unternehmen	0,00	0,00	0,00
3334	Kapitaltransferzahlungen von Haushalten und Organisationen ohne Erwerbscharakter	0,00	0,00	0,00
3335	Kapitaltransferzahlungen vom Ausland	0,00	0,00	0,00



## Öffentliche Ordnung und Sicherheit (Gruppe 1)

MVAG	Mittelverwendungs- und aufbringungsgruppen (1. und 2. Ebene)	RA 2024	VA 2024	RA - VA
<b>33</b>	<b>Summe Einzahlungen investive Gebarung</b>	<b>125.500,00</b>	<b>0,00</b>	<b>125.500,00</b>
<b>341</b>	<b>Auszahlungen aus der Investitionstätigkeit</b>	<b>591.585,30</b>	<b>596.000,00</b>	<b>-4.414,70</b>
3411	Auszahlungen für den Erwerb von immateriellem Vermögen	0,00	0,00	0,00
3412	Auszahlungen für den Erwerb von Grundstücken und Grundstückseinrichtungen	0,00	0,00	0,00
3413	Auszahlungen für den Erwerb von Gebäuden und Bauten	22.885,39	26.000,00	-3.114,61
3414	Auszahlungen für den Erwerb von technischen Anlagen, Fahrzeugen und Maschinen	568.699,91	570.000,00	-1.300,09
3415	Auszahlungen für den Erwerb von Amts-, Betriebs- und Geschäftsausstattung	0,00	0,00	0,00
3416	Auszahlungen für den Erwerb von Kulturgütern	0,00	0,00	0,00
3417	Auszahlungen für den Erwerb von Beteiligungen	0,00	0,00	0,00
3418	Auszahlungen für den Erwerb von kofinanzierten Schutzbauten	0,00	0,00	0,00
<b>342</b>	<b>Auszahlungen aus der Gewährung von Darlehen sowie gewährten Vorschüssen</b>	<b>0,00</b>	<b>0,00</b>	<b>0,00</b>
3421	Auszahlungen von Darlehen an Träger des öffentlichen Rechts	0,00	0,00	0,00
3422	Auszahlungen von Darlehen an Beteiligungen	0,00	0,00	0,00
3423	Auszahlungen von Darlehen an Unternehmen und Haushalte	0,00	0,00	0,00
3425	Auszahlungen von Vorschüssen und Anzahlungen	0,00	0,00	0,00
<b>343</b>	<b>Auszahlungen aus Kapitaltransfers</b>	<b>10.387,26</b>	<b>16.000,00</b>	<b>-5.612,74</b>
3431	Kapitaltransferzahlungen an Träger des öffentlichen Rechts	0,00	0,00	0,00
3432	Kapitaltransferzahlungen an Beteiligungen	0,00	0,00	0,00
3433	Kapitaltransferzahlungen an Unternehmen (Finanzunternehmen)	10.387,26	16.000,00	-5.612,74
3434	Kapitaltransferzahlungen an Haushalte und Organisationen ohne Erwerbscharakter	0,00	0,00	0,00
3435	Kapitaltransferzahlungen an das Ausland	0,00	0,00	0,00
<b>34</b>	<b>Summe Auszahlungen investive Gebarung</b>	<b>601.972,56</b>	<b>612.000,00</b>	<b>-10.027,44</b>
<b>SA2</b>	<b>Saldo (2) Geldfluss aus der investiven Gebarung (33 – 34)</b>	<b>-476.472,56</b>	<b>-612.000,00</b>	<b>135.527,44</b>
<b>SA3</b>	<b>Saldo (3) Nettofinanzierungssaldo (Saldo 1 + Saldo 2)</b>	<b>-630.377,75</b>	<b>-568.300,00</b>	<b>-62.077,75</b>
<b>351</b>	<b>Einzahlungen aus der Aufnahme von Finanzschulden</b>	<b>397.000,00</b>	<b>397.000,00</b>	<b>0,00</b>
3511	Einzahlungen aus empfangenen Darlehen von öffentlichen Körperschaften und Rechtsträgern	0,00	0,00	0,00
3512	Einzahlungen aus empfangenen Darlehen von Beteiligungen	0,00	0,00	0,00
3513	Einzahlungen aus empfangenen Darlehen von Unternehmen und privaten Haushalten	0,00	0,00	0,00
3514	Einzahlungen aus Finanzschulden (Finanzunternehmen)	397.000,00	397.000,00	0,00
3515	Einzahlungen aus Aufnahmen von Leasingverbindlichkeiten	0,00	0,00	0,00
<b>353</b>	<b>Einzahlungen infolge eines Kapitaltausches bei derivativen Finanzinstrumenten mit Grundgeschäft</b>	<b>0,00</b>	<b>0,00</b>	<b>0,00</b>
3530	Einzahlungen infolge eines Kapitaltausches bei derivativen Finanzinstrumenten mit Grundgeschäft	0,00	0,00	0,00

## Öffentliche Ordnung und Sicherheit (Gruppe 1)

MVAG	Mittelverwendungs- und aufbringungsgruppen (1. und 2. Ebene)	RA 2024	VA 2024	RA - VA
<b>355</b>	<b>Einzahlungen aus dem Abgang von Finanzinstrumenten</b>	<b>0,00</b>	<b>0,00</b>	<b>0,00</b>
3550	Einzahlungen aus dem Abgang von Finanzinstrumenten	0,00	0,00	0,00
<b>35</b>	<b>Summe Einzahlungen aus der Finanzierungstätigkeit</b>	<b>397.000,00</b>	<b>397.000,00</b>	<b>0,00</b>
<b>361</b>	<b>Auszahlungen aus der Tilgung von Finanzschulden</b>	<b>65.361,04</b>	<b>45.600,00</b>	<b>19.761,04</b>
3611	Auszahlungen aus empfangenen Darlehen von öffentlichen Körperschaften und Rechtsträgern	0,00	0,00	0,00
3612	Auszahlungen aus empfangenen Darlehen von Beteiligungen	0,00	0,00	0,00
3613	Auszahlungen aus empfangenen Darlehen von Unternehmen und privaten Haushalten	0,00	0,00	0,00
3614	Auszahlungen aus Finanzschulden	65.361,04	45.600,00	19.761,04
3615	Auszahlungen aus Rückzahlungen von Leasingverbindlichkeiten	0,00	0,00	0,00
<b>363</b>	<b>Auszahlungen infolge eines Kapitaltausches bei derivativen Finanzinstrumenten mit Grundgeschäft</b>	<b>0,00</b>	<b>0,00</b>	<b>0,00</b>
3630	Auszahlungen infolge eines Kapitaltausches bei derivativen Finanzinstrumenten mit Grundgeschäft	0,00	0,00	0,00
<b>365</b>	<b>Auszahlungen für den Erwerb von Finanzinstrumenten</b>	<b>0,00</b>	<b>0,00</b>	<b>0,00</b>
3650	Auszahlungen für den Erwerb von Finanzinstrumenten	0,00	0,00	0,00
<b>36</b>	<b>Summe Auszahlungen aus der Finanzierungstätigkeit</b>	<b>65.361,04</b>	<b>45.600,00</b>	<b>19.761,04</b>
<b>SA4</b>	<b>Saldo (4) Geldfluss aus der Finanzierungstätigkeit (35 – 36)</b>	<b>331.638,96</b>	<b>351.400,00</b>	<b>-19.761,04</b>
<b>SA5</b>	<b>Saldo (5) Geldfluss aus der voranschlagswirksamen Gebarung (Saldo 3 + Saldo 4)</b>	<b>-298.738,79</b>	<b>-216.900,00</b>	<b>-81.838,79</b>

## Unterricht, Erziehung, Sport und Wissenschaft (Gruppe 2)

MVAG	Mittelverwendungs- und aufbringungsgruppen (1. und 2. Ebene)	RA 2024	VA 2024	RA - VA
<b>311</b>	<b>Einzahlungen aus operativer Verwaltungstätigkeit</b>	<b>592.193,02</b>	<b>591.000,00</b>	<b>1.193,02</b>
3111	Einzahlungen aus eigenen Abgaben	0,00	0,00	0,00
3112	Einzahlungen aus Ertragsanteilen	0,00	0,00	0,00
3113	Einzahlungen aus Gebühren	0,00	0,00	0,00
3114	Einzahlungen aus Leistungen	518.237,34	521.500,00	-3.262,66
3115	Einzahlungen aus Besitz und wirtschaftlicher Tätigkeit	21.652,84	19.500,00	2.152,84
3116	Einzahlungen aus Veräußerung von geringwertigen Wirtschaftsgütern (GWG) und sonstige Einzahlungen	52.302,84	50.000,00	2.302,84
<b>312</b>	<b>Einzahlungen aus Transfers</b>	<b>296.911,22</b>	<b>213.800,00</b>	<b>83.111,22</b>
3121	Transferzahlungen von Trägern des öffentlichen Rechts	296.911,22	213.400,00	83.511,22
3122	Transferzahlungen von Beteiligten	0,00	0,00	0,00
3123	Transferzahlungen von Unternehmen (inkl. Finanzunternehmen)	0,00	0,00	0,00
3124	Transferzahlungen von Haushalten und Organisationen ohne Erwerbscharakter	0,00	400,00	-400,00
3125	Transferzahlungen vom Ausland	0,00	0,00	0,00
3126	Investitions- und Tilgungszuschüsse zwischen Unternehmungen und Betrieben der Gebietskörperschaft und der Gebietskörperschaft	0,00	0,00	0,00
<b>313</b>	<b>Einzahlungen aus Finanzerträgen</b>	<b>0,00</b>	<b>0,00</b>	<b>0,00</b>
3131	Einzahlungen aus Zinserträgen	0,00	0,00	0,00
3132	Einzahlungen aus Zinsen aus derivativen Finanzinstrumenten mit und ohne Grundgeschäft	0,00	0,00	0,00
3133	Einzahlungen aus Gewinnentnahmen von marktbestimmten Betrieben	0,00	0,00	0,00
3134	Sonstige Einzahlungen aus Finanzerträgen	0,00	0,00	0,00
3135	Einzahlungen aus Dividenden/Gewinnausschüttungen	0,00	0,00	0,00
<b>31</b>	<b>Summe Einzahlungen operative Gebarung</b>	<b>889.104,24</b>	<b>804.800,00</b>	<b>84.304,24</b>
<b>321</b>	<b>Auszahlungen aus Personalaufwand</b>	<b>1.158.500,64</b>	<b>1.279.200,00</b>	<b>-120.699,36</b>
3211	Auszahlungen für Personalaufwand (Bezüge, Nebengebühren, und Mehrleistungsvergütungen)	940.339,71	1.029.500,00	-89.160,29
3212	Auszahlungen für gesetzliche und freiwillige Sozialaufwendungen	216.540,93	247.800,00	-31.259,07
3213	Auszahlungen aus sonstigem Personalaufwand	1.620,00	1.900,00	-280,00
<b>322</b>	<b>Auszahlungen aus Sachaufwand</b>	<b>403.553,94</b>	<b>404.100,00</b>	<b>-546,06</b>
3221	Auszahlungen für Gebrauchs- und Verbrauchsgüter, Handelswaren	80.301,35	81.400,00	-1.098,65
3222	Auszahlungen für Verwaltungs- und Betriebsaufwand	85.126,19	117.400,00	-32.273,81
3223	Auszahlungen für Leasing- und Mietaufwand	44.186,72	42.400,00	1.786,72
3224	Auszahlungen für Instandhaltung	69.036,29	40.700,00	28.336,29
3225	Sonstige Auszahlungen aus Sachaufwand	124.903,39	122.200,00	2.703,39
3226	Auszahlungen aus der Inanspruchnahme von Haftungen	0,00	0,00	0,00
<b>323</b>	<b>Auszahlungen aus Transfers</b>	<b>876.057,32</b>	<b>846.100,00</b>	<b>29.957,32</b>
3231	Transferzahlungen an Träger des öffentlichen Rechts	837.191,90	810.900,00	26.291,90

## Unterricht, Erziehung, Sport und Wissenschaft (Gruppe 2)

MVAG	Mittelverwendungs- und aufbringungsgruppen (1. und 2. Ebene)	RA 2024	VA 2024	RA - VA
3232	Transferzahlungen an Beteiligungen	0,00	0,00	0,00
3233	Transferzahlungen an Unternehmen (inkl. Finanzunternehmen)	0,00	0,00	0,00
3234	Transferzahlungen an Haushalte und Organisationen ohne Erwerbscharakter	38.865,42	35.200,00	3.665,42
3235	Transferzahlungen an das Ausland	0,00	0,00	0,00
3236	Investitions- und Tilgungszuschüsse zwischen Unternehmungen und Betrieben der Gebietskörperschaft und der Gebietskörperschaft	0,00	0,00	0,00
<b>324</b>	<b>Auszahlungen aus Finanzaufwand</b>	<b>28.644,17</b>	<b>25.400,00</b>	<b>3.244,17</b>
3241	Auszahlungen für Zinsen	28.644,17	25.400,00	3.244,17
3242	Auszahlungen für Zinsen aus derivativen Finanzinstrumenten mit und ohne Grundgeschäft	0,00	0,00	0,00
3243	Auszahlungen aus Gewinnentnahmen von marktbestimmten Betrieben	0,00	0,00	0,00
3244	Sonstige Auszahlungen aus Finanzaufwendungen	0,00	0,00	0,00
<b>32</b>	<b>Summe Auszahlungen operative Gebarung</b>	<b>2.466.756,07</b>	<b>2.554.800,00</b>	<b>-88.043,93</b>
<b>SA1</b>	<b>Saldo (1) Geldfluss aus der operativen Gebarung (31 – 32)</b>	<b>-1.577.651,83</b>	<b>-1.750.000,00</b>	<b>172.348,17</b>
<b>331</b>	<b>Einzahlungen aus der Investitionstätigkeit</b>	<b>0,00</b>	<b>0,00</b>	<b>0,00</b>
3311	Einzahlungen aus der Veräußerung von immateriellem Vermögen	0,00	0,00	0,00
3312	Einzahlungen aus der Veräußerung von Grundstücken und Grundstückeinrichtungen	0,00	0,00	0,00
3313	Einzahlungen aus der Veräußerung von Gebäuden und Bauten	0,00	0,00	0,00
3314	Einzahlungen aus der Veräußerung von technischen Anlagen, Fahrzeugen und Maschinen	0,00	0,00	0,00
3315	Einzahlungen aus der Veräußerung von Amts-, Betriebs- und Geschäftsausstattung	0,00	0,00	0,00
3316	Einzahlungen aus der Veräußerung von Kulturgütern	0,00	0,00	0,00
3317	Einzahlungen aus der Veräußerung von Beteiligungen	0,00	0,00	0,00
3318	Einzahlungen aus der Veräußerung von kofinanzierten Schutzbauten	0,00	0,00	0,00
<b>332</b>	<b>Einzahlungen aus der Rückzahlung von Darlehen sowie gewährten Vorschüssen</b>	<b>0,00</b>	<b>0,00</b>	<b>0,00</b>
3321	Einzahlungen aus Darlehen an Träger des öffentlichen Rechts	0,00	0,00	0,00
3322	Einzahlungen aus Darlehen an Beteiligungen	0,00	0,00	0,00
3323	Einzahlungen aus Darlehen an Unternehmen und Haushalte	0,00	0,00	0,00
3325	Einzahlungen aus Vorschüssen und Anzahlungen	0,00	0,00	0,00
<b>333</b>	<b>Einzahlungen aus Kapitaltransfers</b>	<b>2.900,00</b>	<b>1.000,00</b>	<b>1.900,00</b>
3331	Kapitaltransferzahlungen von Trägern des öffentlichen Rechts	2.900,00	1.000,00	1.900,00
3332	Kapitaltransferzahlungen von Beteiligungen	0,00	0,00	0,00
3333	Kapitaltransferzahlungen von Unternehmen	0,00	0,00	0,00
3334	Kapitaltransferzahlungen von Haushalten und Organisationen ohne Erwerbscharakter	0,00	0,00	0,00
3335	Kapitaltransferzahlungen vom Ausland	0,00	0,00	0,00

## Unterricht, Erziehung, Sport und Wissenschaft (Gruppe 2)

MVAG	Mittelverwendungs- und aufbringungsgruppen (1. und 2. Ebene)	RA 2024	VA 2024	RA - VA
<b>33</b>	<b>Summe Einzahlungen investive Gebarung</b>	<b>2.900,00</b>	<b>1.000,00</b>	<b>1.900,00</b>
<b>341</b>	<b>Auszahlungen aus der Investitionstätigkeit</b>	<b>16.126,72</b>	<b>12.800,00</b>	<b>3.326,72</b>
3411	Auszahlungen für den Erwerb von immateriellem Vermögen	0,00	0,00	0,00
3412	Auszahlungen für den Erwerb von Grundstücken und Grundstückseinrichtungen	0,00	0,00	0,00
3413	Auszahlungen für den Erwerb von Gebäuden und Bauten	3.996,66	1.000,00	2.996,66
3414	Auszahlungen für den Erwerb von technischen Anlagen, Fahrzeugen und Maschinen	7.433,40	0,00	7.433,40
3415	Auszahlungen für den Erwerb von Amts-, Betriebs- und Geschäftsausstattung	4.696,66	11.800,00	-7.103,34
3416	Auszahlungen für den Erwerb von Kulturgütern	0,00	0,00	0,00
3417	Auszahlungen für den Erwerb von Beteiligungen	0,00	0,00	0,00
3418	Auszahlungen für den Erwerb von kofinanzierten Schutzbauten	0,00	0,00	0,00
<b>342</b>	<b>Auszahlungen aus der Gewährung von Darlehen sowie gewährten Vorschüssen</b>	<b>0,00</b>	<b>0,00</b>	<b>0,00</b>
3421	Auszahlungen von Darlehen an Träger des öffentlichen Rechts	0,00	0,00	0,00
3422	Auszahlungen von Darlehen an Beteiligungen	0,00	0,00	0,00
3423	Auszahlungen von Darlehen an Unternehmen und Haushalte	0,00	0,00	0,00
3425	Auszahlungen von Vorschüssen und Anzahlungen	0,00	0,00	0,00
<b>343</b>	<b>Auszahlungen aus Kapitaltransfers</b>	<b>0,00</b>	<b>0,00</b>	<b>0,00</b>
3431	Kapitaltransferzahlungen an Träger des öffentlichen Rechts	0,00	0,00	0,00
3432	Kapitaltransferzahlungen an Beteiligungen	0,00	0,00	0,00
3433	Kapitaltransferzahlungen an Unternehmen (Finanzunternehmen)	0,00	0,00	0,00
3434	Kapitaltransferzahlungen an Haushalte und Organisationen ohne Erwerbscharakter	0,00	0,00	0,00
3435	Kapitaltransferzahlungen an das Ausland	0,00	0,00	0,00
<b>34</b>	<b>Summe Auszahlungen investive Gebarung</b>	<b>16.126,72</b>	<b>12.800,00</b>	<b>3.326,72</b>
<b>SA2</b>	<b>Saldo (2) Geldfluss aus der investiven Gebarung (33 – 34)</b>	<b>-13.226,72</b>	<b>-11.800,00</b>	<b>-1.426,72</b>
<b>SA3</b>	<b>Saldo (3) Nettofinanzierungssaldo (Saldo 1 + Saldo 2)</b>	<b>-1.590.878,55</b>	<b>-1.761.800,00</b>	<b>170.921,45</b>
<b>351</b>	<b>Einzahlungen aus der Aufnahme von Finanzschulden</b>	<b>0,00</b>	<b>0,00</b>	<b>0,00</b>
3511	Einzahlungen aus empfangenen Darlehen von öffentlichen Körperschaften und Rechtsträgern	0,00	0,00	0,00
3512	Einzahlungen aus empfangenen Darlehen von Beteiligungen	0,00	0,00	0,00
3513	Einzahlungen aus empfangenen Darlehen von Unternehmen und privaten Haushalten	0,00	0,00	0,00
3514	Einzahlungen aus Finanzschulden (Finanzunternehmen)	0,00	0,00	0,00
3515	Einzahlungen aus Aufnahmen von Leasingverbindlichkeiten	0,00	0,00	0,00
<b>353</b>	<b>Einzahlungen infolge eines Kapitaltausches bei derivativen Finanzinstrumenten mit Grundgeschäft</b>	<b>0,00</b>	<b>0,00</b>	<b>0,00</b>
3530	Einzahlungen infolge eines Kapitaltausches bei derivativen Finanzinstrumenten mit Grundgeschäft	0,00	0,00	0,00

## Unterricht, Erziehung, Sport und Wissenschaft (Gruppe 2)

MVAG	Mittelverwendungs- und aufbringungsgruppen (1. und 2. Ebene)	RA 2024	VA 2024	RA - VA
<b>355</b>	<b>Einzahlungen aus dem Abgang von Finanzinstrumenten</b>	<b>0,00</b>	<b>0,00</b>	<b>0,00</b>
3550	Einzahlungen aus dem Abgang von Finanzinstrumenten	0,00	0,00	0,00
<b>35</b>	<b>Summe Einzahlungen aus der Finanzierungstätigkeit</b>	<b>0,00</b>	<b>0,00</b>	<b>0,00</b>
<b>361</b>	<b>Auszahlungen aus der Tilgung von Finanzschulden</b>	<b>258.245,04</b>	<b>259.000,00</b>	<b>-754,96</b>
3611	Auszahlungen aus empfangenen Darlehen von öffentlichen Körperschaften und Rechtsträgern	0,00	0,00	0,00
3612	Auszahlungen aus empfangenen Darlehen von Beteiligungen	0,00	0,00	0,00
3613	Auszahlungen aus empfangenen Darlehen von Unternehmen und privaten Haushalten	0,00	0,00	0,00
3614	Auszahlungen aus Finanzschulden	258.245,04	259.000,00	-754,96
3615	Auszahlungen aus Rückzahlungen von Leasingverbindlichkeiten	0,00	0,00	0,00
<b>363</b>	<b>Auszahlungen infolge eines Kapitaltausches bei derivativen Finanzinstrumenten mit Grundgeschäft</b>	<b>0,00</b>	<b>0,00</b>	<b>0,00</b>
3630	Auszahlungen infolge eines Kapitaltausches bei derivativen Finanzinstrumenten mit Grundgeschäft	0,00	0,00	0,00
<b>365</b>	<b>Auszahlungen für den Erwerb von Finanzinstrumenten</b>	<b>0,00</b>	<b>0,00</b>	<b>0,00</b>
3650	Auszahlungen für den Erwerb von Finanzinstrumenten	0,00	0,00	0,00
<b>36</b>	<b>Summe Auszahlungen aus der Finanzierungstätigkeit</b>	<b>258.245,04</b>	<b>259.000,00</b>	<b>-754,96</b>
<b>SA4</b>	<b>Saldo (4) Geldfluss aus der Finanzierungstätigkeit (35 – 36)</b>	<b>-258.245,04</b>	<b>-259.000,00</b>	<b>754,96</b>
<b>SA5</b>	<b>Saldo (5) Geldfluss aus der voranschlagswirksamen Gebarung (Saldo 3 + Saldo 4)</b>	<b>-1.849.123,59</b>	<b>-2.020.800,00</b>	<b>171.676,41</b>

## Kunst, Kultur und Kultus (Gruppe 3)

MVAG	Mittelverwendungs- und aufbringungsgruppen (1. und 2. Ebene)	RA 2024	VA 2024	RA - VA
<b>311</b>	<b>Einzahlungen aus operativer Verwaltungstätigkeit</b>	<b>6.742,99</b>	<b>9.700,00</b>	<b>-2.957,01</b>
3111	Einzahlungen aus eigenen Abgaben	0,00	0,00	0,00
3112	Einzahlungen aus Ertragsanteilen	0,00	0,00	0,00
3113	Einzahlungen aus Gebühren	0,00	0,00	0,00
3114	Einzahlungen aus Leistungen	5.971,19	8.400,00	-2.428,81
3115	Einzahlungen aus Besitz und wirtschaftlicher Tätigkeit	0,00	300,00	-300,00
3116	Einzahlungen aus Veräußerung von geringwertigen Wirtschaftsgütern (GWG) und sonstige Einzahlungen	771,80	1.000,00	-228,20
<b>312</b>	<b>Einzahlungen aus Transfers</b>	<b>21.139,12</b>	<b>38.000,00</b>	<b>-16.860,88</b>
3121	Transferzahlungen von Trägern des öffentlichen Rechts	6.094,12	2.000,00	4.094,12
3122	Transferzahlungen von Beteiligten	0,00	0,00	0,00
3123	Transferzahlungen von Unternehmen (inkl. Finanzunternehmen)	0,00	0,00	0,00
3124	Transferzahlungen von Haushalten und Organisationen ohne Erwerbscharakter	15.045,00	36.000,00	-20.955,00
3125	Transferzahlungen vom Ausland	0,00	0,00	0,00
3126	Investitions- und Tilgungszuschüsse zwischen Unternehmungen und Betrieben der Gebietskörperschaft und der Gebietskörperschaft	0,00	0,00	0,00
<b>313</b>	<b>Einzahlungen aus Finanzerträgen</b>	<b>0,00</b>	<b>0,00</b>	<b>0,00</b>
3131	Einzahlungen aus Zinserträgen	0,00	0,00	0,00
3132	Einzahlungen aus Zinsen aus derivativen Finanzinstrumenten mit und ohne Grundgeschäft	0,00	0,00	0,00
3133	Einzahlungen aus Gewinnentnahmen von marktbestimmten Betrieben	0,00	0,00	0,00
3134	Sonstige Einzahlungen aus Finanzerträgen	0,00	0,00	0,00
3135	Einzahlungen aus Dividenden/Gewinnausschüttungen	0,00	0,00	0,00
<b>31</b>	<b>Summe Einzahlungen operative Gebarung</b>	<b>27.882,11</b>	<b>47.700,00</b>	<b>-19.817,89</b>
<b>321</b>	<b>Auszahlungen aus Personalaufwand</b>	<b>0,00</b>	<b>0,00</b>	<b>0,00</b>
3211	Auszahlungen für Personalaufwand (Bezüge, Nebengebühren, und Mehrleistungsvergütungen)	0,00	0,00	0,00
3212	Auszahlungen für gesetzliche und freiwillige Sozialaufwendungen	0,00	0,00	0,00
3213	Auszahlungen aus sonstigem Personalaufwand	0,00	0,00	0,00
<b>322</b>	<b>Auszahlungen aus Sachaufwand</b>	<b>323.450,20</b>	<b>283.700,00</b>	<b>39.750,20</b>
3221	Auszahlungen für Gebrauchs- und Verbrauchsgüter, Handelswaren	795,19	3.300,00	-2.504,81
3222	Auszahlungen für Verwaltungs- und Betriebsaufwand	2.960,26	6.100,00	-3.139,74
3223	Auszahlungen für Leasing- und Mietaufwand	7.152,79	6.500,00	652,79
3224	Auszahlungen für Instandhaltung	8.492,01	6.000,00	2.492,01
3225	Sonstige Auszahlungen aus Sachaufwand	304.049,95	261.800,00	42.249,95
3226	Auszahlungen aus der Inanspruchnahme von Haftungen	0,00	0,00	0,00
<b>323</b>	<b>Auszahlungen aus Transfers</b>	<b>157.727,13</b>	<b>157.900,00</b>	<b>-172,87</b>
3231	Transferzahlungen an Träger des öffentlichen Rechts	151.100,00	151.200,00	-100,00

## Kunst, Kultur und Kultus (Gruppe 3)

MVAG	Mittelverwendungs- und aufbringungsgruppen (1. und 2. Ebene)	RA 2024	VA 2024	RA - VA
3232	Transferzahlungen an Beteiligungen	0,00	0,00	0,00
3233	Transferzahlungen an Unternehmen (inkl. Finanzunternehmen)	0,00	0,00	0,00
3234	Transferzahlungen an Haushalte und Organisationen ohne Erwerbscharakter	6.627,13	6.700,00	-72,87
3235	Transferzahlungen an das Ausland	0,00	0,00	0,00
3236	Investitions- und Tilgungszuschüsse zwischen Unternehmungen und Betrieben der Gebietskörperschaft und der Gebietskörperschaft	0,00	0,00	0,00
<b>324</b>	<b>Auszahlungen aus Finanzaufwand</b>	<b>1.970,18</b>	<b>2.100,00</b>	<b>-129,82</b>
3241	Auszahlungen für Zinsen	1.970,18	2.100,00	-129,82
3242	Auszahlungen für Zinsen aus derivativen Finanzinstrumenten mit und ohne Grundgeschäft	0,00	0,00	0,00
3243	Auszahlungen aus Gewinnentnahmen von marktbestimmten Betrieben	0,00	0,00	0,00
3244	Sonstige Auszahlungen aus Finanzaufwendungen	0,00	0,00	0,00
<b>32</b>	<b>Summe Auszahlungen operative Gebarung</b>	<b>483.147,51</b>	<b>443.700,00</b>	<b>39.447,51</b>
<b>SA1</b>	<b>Saldo (1) Geldfluss aus der operativen Gebarung (31 – 32)</b>	<b>-455.265,40</b>	<b>-396.000,00</b>	<b>-59.265,40</b>
<b>331</b>	<b>Einzahlungen aus der Investitionstätigkeit</b>	<b>0,00</b>	<b>0,00</b>	<b>0,00</b>
3311	Einzahlungen aus der Veräußerung von immateriellem Vermögen	0,00	0,00	0,00
3312	Einzahlungen aus der Veräußerung von Grundstücken und Grundstückeinrichtungen	0,00	0,00	0,00
3313	Einzahlungen aus der Veräußerung von Gebäuden und Bauten	0,00	0,00	0,00
3314	Einzahlungen aus der Veräußerung von technischen Anlagen, Fahrzeugen und Maschinen	0,00	0,00	0,00
3315	Einzahlungen aus der Veräußerung von Amts-, Betriebs- und Geschäftsausstattung	0,00	0,00	0,00
3316	Einzahlungen aus der Veräußerung von Kulturgütern	0,00	0,00	0,00
3317	Einzahlungen aus der Veräußerung von Beteiligungen	0,00	0,00	0,00
3318	Einzahlungen aus der Veräußerung von kofinanzierten Schutzbauten	0,00	0,00	0,00
<b>332</b>	<b>Einzahlungen aus der Rückzahlung von Darlehen sowie gewährten Vorschüssen</b>	<b>0,00</b>	<b>0,00</b>	<b>0,00</b>
3321	Einzahlungen aus Darlehen an Träger des öffentlichen Rechts	0,00	0,00	0,00
3322	Einzahlungen aus Darlehen an Beteiligungen	0,00	0,00	0,00
3323	Einzahlungen aus Darlehen an Unternehmen und Haushalte	0,00	0,00	0,00
3325	Einzahlungen aus Vorschüssen und Anzahlungen	0,00	0,00	0,00
<b>333</b>	<b>Einzahlungen aus Kapitaltransfers</b>	<b>0,00</b>	<b>0,00</b>	<b>0,00</b>
3331	Kapitaltransferzahlungen von Trägern des öffentlichen Rechts	0,00	0,00	0,00
3332	Kapitaltransferzahlungen von Beteiligungen	0,00	0,00	0,00
3333	Kapitaltransferzahlungen von Unternehmen	0,00	0,00	0,00
3334	Kapitaltransferzahlungen von Haushalten und Organisationen ohne Erwerbscharakter	0,00	0,00	0,00
3335	Kapitaltransferzahlungen vom Ausland	0,00	0,00	0,00



## Kunst, Kultur und Kultus (Gruppe 3)

MVAG	Mittelverwendungs- und aufbringungsgruppen (1. und 2. Ebene)	RA 2024	VA 2024	RA - VA
<b>33</b>	<b>Summe Einzahlungen investive Gebarung</b>	<b>0,00</b>	<b>0,00</b>	<b>0,00</b>
<b>341</b>	<b>Auszahlungen aus der Investitionstätigkeit</b>	<b>19.090,61</b>	<b>0,00</b>	<b>19.090,61</b>
3411	Auszahlungen für den Erwerb von immateriellem Vermögen	0,00	0,00	0,00
3412	Auszahlungen für den Erwerb von Grundstücken und Grundstückseinrichtungen	248,44	0,00	248,44
3413	Auszahlungen für den Erwerb von Gebäuden und Bauten	0,00	0,00	0,00
3414	Auszahlungen für den Erwerb von technischen Anlagen, Fahrzeugen und Maschinen	0,00	0,00	0,00
3415	Auszahlungen für den Erwerb von Amts-, Betriebs- und Geschäftsausstattung	18.842,17	0,00	18.842,17
3416	Auszahlungen für den Erwerb von Kulturgütern	0,00	0,00	0,00
3417	Auszahlungen für den Erwerb von Beteiligungen	0,00	0,00	0,00
3418	Auszahlungen für den Erwerb von kofinanzierten Schutzbauten	0,00	0,00	0,00
<b>342</b>	<b>Auszahlungen aus der Gewährung von Darlehen sowie gewährten Vorschüssen</b>	<b>0,00</b>	<b>0,00</b>	<b>0,00</b>
3421	Auszahlungen von Darlehen an Träger des öffentlichen Rechts	0,00	0,00	0,00
3422	Auszahlungen von Darlehen an Beteiligungen	0,00	0,00	0,00
3423	Auszahlungen von Darlehen an Unternehmen und Haushalte	0,00	0,00	0,00
3425	Auszahlungen von Vorschüssen und Anzahlungen	0,00	0,00	0,00
<b>343</b>	<b>Auszahlungen aus Kapitaltransfers</b>	<b>2.000,00</b>	<b>2.000,00</b>	<b>0,00</b>
3431	Kapitaltransferzahlungen an Träger des öffentlichen Rechts	0,00	0,00	0,00
3432	Kapitaltransferzahlungen an Beteiligungen	0,00	0,00	0,00
3433	Kapitaltransferzahlungen an Unternehmen (Finanzunternehmen)	0,00	0,00	0,00
3434	Kapitaltransferzahlungen an Haushalte und Organisationen ohne Erwerbscharakter	2.000,00	2.000,00	0,00
3435	Kapitaltransferzahlungen an das Ausland	0,00	0,00	0,00
<b>34</b>	<b>Summe Auszahlungen investive Gebarung</b>	<b>21.090,61</b>	<b>2.000,00</b>	<b>19.090,61</b>
<b>SA2</b>	<b>Saldo (2) Geldfluss aus der investiven Gebarung (33 – 34)</b>	<b>-21.090,61</b>	<b>-2.000,00</b>	<b>-19.090,61</b>
<b>SA3</b>	<b>Saldo (3) Nettofinanzierungssaldo (Saldo 1 + Saldo 2)</b>	<b>-476.356,01</b>	<b>-398.000,00</b>	<b>-78.356,01</b>
<b>351</b>	<b>Einzahlungen aus der Aufnahme von Finanzschulden</b>	<b>0,00</b>	<b>0,00</b>	<b>0,00</b>
3511	Einzahlungen aus empfangenen Darlehen von öffentlichen Körperschaften und Rechtsträgern	0,00	0,00	0,00
3512	Einzahlungen aus empfangenen Darlehen von Beteiligungen	0,00	0,00	0,00
3513	Einzahlungen aus empfangenen Darlehen von Unternehmen und privaten Haushalten	0,00	0,00	0,00
3514	Einzahlungen aus Finanzschulden (Finanzunternehmen)	0,00	0,00	0,00
3515	Einzahlungen aus Aufnahmen von Leasingverbindlichkeiten	0,00	0,00	0,00
<b>353</b>	<b>Einzahlungen infolge eines Kapitaltausches bei derivativen Finanzinstrumenten mit Grundgeschäft</b>	<b>0,00</b>	<b>0,00</b>	<b>0,00</b>
3530	Einzahlungen infolge eines Kapitaltausches bei derivativen Finanzinstrumenten mit Grundgeschäft	0,00	0,00	0,00

## Kunst, Kultur und Kultus (Gruppe 3)

MVAG	Mittelverwendungs- und aufbringungsgruppen (1. und 2. Ebene)	RA 2024	VA 2024	RA - VA
<b>355</b>	<b>Einzahlungen aus dem Abgang von Finanzinstrumenten</b>	<b>0,00</b>	<b>0,00</b>	<b>0,00</b>
3550	Einzahlungen aus dem Abgang von Finanzinstrumenten	0,00	0,00	0,00
<b>35</b>	<b>Summe Einzahlungen aus der Finanzierungstätigkeit</b>	<b>0,00</b>	<b>0,00</b>	<b>0,00</b>
<b>361</b>	<b>Auszahlungen aus der Tilgung von Finanzschulden</b>	<b>10.000,00</b>	<b>10.000,00</b>	<b>0,00</b>
3611	Auszahlungen aus empfangenen Darlehen von öffentlichen Körperschaften und Rechtsträgern	0,00	0,00	0,00
3612	Auszahlungen aus empfangenen Darlehen von Beteiligungen	0,00	0,00	0,00
3613	Auszahlungen aus empfangenen Darlehen von Unternehmen und privaten Haushalten	0,00	0,00	0,00
3614	Auszahlungen aus Finanzschulden	10.000,00	10.000,00	0,00
3615	Auszahlungen aus Rückzahlungen von Leasingverbindlichkeiten	0,00	0,00	0,00
<b>363</b>	<b>Auszahlungen infolge eines Kapitaltausches bei derivativen Finanzinstrumenten mit Grundgeschäft</b>	<b>0,00</b>	<b>0,00</b>	<b>0,00</b>
3630	Auszahlungen infolge eines Kapitaltausches bei derivativen Finanzinstrumenten mit Grundgeschäft	0,00	0,00	0,00
<b>365</b>	<b>Auszahlungen für den Erwerb von Finanzinstrumenten</b>	<b>0,00</b>	<b>0,00</b>	<b>0,00</b>
3650	Auszahlungen für den Erwerb von Finanzinstrumenten	0,00	0,00	0,00
<b>36</b>	<b>Summe Auszahlungen aus der Finanzierungstätigkeit</b>	<b>10.000,00</b>	<b>10.000,00</b>	<b>0,00</b>
<b>SA4</b>	<b>Saldo (4) Geldfluss aus der Finanzierungstätigkeit (35 – 36)</b>	<b>-10.000,00</b>	<b>-10.000,00</b>	<b>0,00</b>
<b>SA5</b>	<b>Saldo (5) Geldfluss aus der voranschlagswirksamen Gebarung (Saldo 3 + Saldo 4)</b>	<b>-486.356,01</b>	<b>-408.000,00</b>	<b>-78.356,01</b>

## Soziale Wohlfahrt und Wohnbauförderung (Gruppe 4)

MVAG	Mittelverwendungs- und aufbringungsgruppen (1. und 2. Ebene)	RA 2024	VA 2024	RA - VA
<b>311</b>	<b>Einzahlungen aus operativer Verwaltungstätigkeit</b>	<b>6.782,36</b>	<b>6.300,00</b>	<b>482,36</b>
3111	Einzahlungen aus eigenen Abgaben	0,00	0,00	0,00
3112	Einzahlungen aus Ertragsanteilen	0,00	0,00	0,00
3113	Einzahlungen aus Gebühren	0,00	0,00	0,00
3114	Einzahlungen aus Leistungen	2.905,88	2.900,00	5,88
3115	Einzahlungen aus Besitz und wirtschaftlicher Tätigkeit	3.876,48	3.400,00	476,48
3116	Einzahlungen aus Veräußerung von geringwertigen Wirtschaftsgütern (GWG) und sonstige Einzahlungen	0,00	0,00	0,00
<b>312</b>	<b>Einzahlungen aus Transfers</b>	<b>0,00</b>	<b>600,00</b>	<b>-600,00</b>
3121	Transferzahlungen von Trägern des öffentlichen Rechts	0,00	600,00	-600,00
3122	Transferzahlungen von Beteiligten	0,00	0,00	0,00
3123	Transferzahlungen von Unternehmen (inkl. Finanzunternehmen)	0,00	0,00	0,00
3124	Transferzahlungen von Haushalten und Organisationen ohne Erwerbscharakter	0,00	0,00	0,00
3125	Transferzahlungen vom Ausland	0,00	0,00	0,00
3126	Investitions- und Tilgungszuschüsse zwischen Unternehmungen und Betrieben der Gebietskörperschaft und der Gebietskörperschaft	0,00	0,00	0,00
<b>313</b>	<b>Einzahlungen aus Finanzerträgen</b>	<b>0,00</b>	<b>0,00</b>	<b>0,00</b>
3131	Einzahlungen aus Zinserträgen	0,00	0,00	0,00
3132	Einzahlungen aus Zinsen aus derivativen Finanzinstrumenten mit und ohne Grundgeschäft	0,00	0,00	0,00
3133	Einzahlungen aus Gewinnentnahmen von marktbestimmten Betrieben	0,00	0,00	0,00
3134	Sonstige Einzahlungen aus Finanzerträgen	0,00	0,00	0,00
3135	Einzahlungen aus Dividenden/Gewinnausschüttungen	0,00	0,00	0,00
<b>31</b>	<b>Summe Einzahlungen operative Gebarung</b>	<b>6.782,36</b>	<b>6.900,00</b>	<b>-117,64</b>
<b>321</b>	<b>Auszahlungen aus Personalaufwand</b>	<b>0,00</b>	<b>0,00</b>	<b>0,00</b>
3211	Auszahlungen für Personalaufwand (Bezüge, Nebengebühren, und Mehrleistungsvergütungen)	0,00	0,00	0,00
3212	Auszahlungen für gesetzliche und freiwillige Sozialaufwendungen	0,00	0,00	0,00
3213	Auszahlungen aus sonstigem Personalaufwand	0,00	0,00	0,00
<b>322</b>	<b>Auszahlungen aus Sachaufwand</b>	<b>11.540,49</b>	<b>18.400,00</b>	<b>-6.859,51</b>
3221	Auszahlungen für Gebrauchs- und Verbrauchsgüter, Handelswaren	2.080,38	2.800,00	-719,62
3222	Auszahlungen für Verwaltungs- und Betriebsaufwand	2.762,66	6.300,00	-3.537,34
3223	Auszahlungen für Leasing- und Mietaufwand	4.444,81	6.400,00	-1.955,19
3224	Auszahlungen für Instandhaltung	1.167,64	900,00	267,64
3225	Sonstige Auszahlungen aus Sachaufwand	1.085,00	2.000,00	-915,00
3226	Auszahlungen aus der Inanspruchnahme von Haftungen	0,00	0,00	0,00
<b>323</b>	<b>Auszahlungen aus Transfers</b>	<b>1.153.204,83</b>	<b>1.182.700,00</b>	<b>-29.495,17</b>
3231	Transferzahlungen an Träger des öffentlichen Rechts	1.070.867,74	1.087.800,00	-16.932,26

## Soziale Wohlfahrt und Wohnbauförderung (Gruppe 4)

MVAG	Mittelverwendungs- und aufbringungsgruppen (1. und 2. Ebene)	RA 2024	VA 2024	RA - VA
3232	Transferzahlungen an Beteiligungen	0,00	0,00	0,00
3233	Transferzahlungen an Unternehmen (inkl. Finanzunternehmen)	0,00	0,00	0,00
3234	Transferzahlungen an Haushalte und Organisationen ohne Erwerbscharakter	82.337,09	94.900,00	-12.562,91
3235	Transferzahlungen an das Ausland	0,00	0,00	0,00
3236	Investitions- und Tilgungszuschüsse zwischen Unternehmungen und Betrieben der Gebietskörperschaft und der Gebietskörperschaft	0,00	0,00	0,00
<b>324</b>	<b>Auszahlungen aus Finanzaufwand</b>	<b>0,00</b>	<b>0,00</b>	<b>0,00</b>
3241	Auszahlungen für Zinsen	0,00	0,00	0,00
3242	Auszahlungen für Zinsen aus derivativen Finanzinstrumenten mit und ohne Grundgeschäft	0,00	0,00	0,00
3243	Auszahlungen aus Gewinnentnahmen von marktbestimmten Betrieben	0,00	0,00	0,00
3244	Sonstige Auszahlungen aus Finanzaufwendungen	0,00	0,00	0,00
<b>32</b>	<b>Summe Auszahlungen operative Gebarung</b>	<b>1.164.745,32</b>	<b>1.201.100,00</b>	<b>-36.354,68</b>
<b>SA1</b>	<b>Saldo (1) Geldfluss aus der operativen Gebarung (31 – 32)</b>	<b>-1.157.962,96</b>	<b>-1.194.200,00</b>	<b>36.237,04</b>
<b>331</b>	<b>Einzahlungen aus der Investitionstätigkeit</b>	<b>0,00</b>	<b>0,00</b>	<b>0,00</b>
3311	Einzahlungen aus der Veräußerung von immateriellem Vermögen	0,00	0,00	0,00
3312	Einzahlungen aus der Veräußerung von Grundstücken und Grundstückeinrichtungen	0,00	0,00	0,00
3313	Einzahlungen aus der Veräußerung von Gebäuden und Bauten	0,00	0,00	0,00
3314	Einzahlungen aus der Veräußerung von technischen Anlagen, Fahrzeugen und Maschinen	0,00	0,00	0,00
3315	Einzahlungen aus der Veräußerung von Amts-, Betriebs- und Geschäftsausstattung	0,00	0,00	0,00
3316	Einzahlungen aus der Veräußerung von Kulturgütern	0,00	0,00	0,00
3317	Einzahlungen aus der Veräußerung von Beteiligungen	0,00	0,00	0,00
3318	Einzahlungen aus der Veräußerung von kofinanzierten Schutzbauten	0,00	0,00	0,00
<b>332</b>	<b>Einzahlungen aus der Rückzahlung von Darlehen sowie gewährten Vorschüssen</b>	<b>0,00</b>	<b>0,00</b>	<b>0,00</b>
3321	Einzahlungen aus Darlehen an Träger des öffentlichen Rechts	0,00	0,00	0,00
3322	Einzahlungen aus Darlehen an Beteiligungen	0,00	0,00	0,00
3323	Einzahlungen aus Darlehen an Unternehmen und Haushalte	0,00	0,00	0,00
3325	Einzahlungen aus Vorschüssen und Anzahlungen	0,00	0,00	0,00
<b>333</b>	<b>Einzahlungen aus Kapitaltransfers</b>	<b>0,00</b>	<b>0,00</b>	<b>0,00</b>
3331	Kapitaltransferzahlungen von Trägern des öffentlichen Rechts	0,00	0,00	0,00
3332	Kapitaltransferzahlungen von Beteiligungen	0,00	0,00	0,00
3333	Kapitaltransferzahlungen von Unternehmen	0,00	0,00	0,00
3334	Kapitaltransferzahlungen von Haushalten und Organisationen ohne Erwerbscharakter	0,00	0,00	0,00
3335	Kapitaltransferzahlungen vom Ausland	0,00	0,00	0,00

## Soziale Wohlfahrt und Wohnbauförderung (Gruppe 4)

MVAG	Mittelverwendungs- und aufbringungsgruppen (1. und 2. Ebene)	RA 2024	VA 2024	RA - VA
<b>33</b>	<b>Summe Einzahlungen investive Gebarung</b>	<b>0,00</b>	<b>0,00</b>	<b>0,00</b>
<b>341</b>	<b>Auszahlungen aus der Investitionstätigkeit</b>	<b>0,00</b>	<b>0,00</b>	<b>0,00</b>
3411	Auszahlungen für den Erwerb von immateriellem Vermögen	0,00	0,00	0,00
3412	Auszahlungen für den Erwerb von Grundstücken und Grundstückseinrichtungen	0,00	0,00	0,00
3413	Auszahlungen für den Erwerb von Gebäuden und Bauten	0,00	0,00	0,00
3414	Auszahlungen für den Erwerb von technischen Anlagen, Fahrzeugen und Maschinen	0,00	0,00	0,00
3415	Auszahlungen für den Erwerb von Amts-, Betriebs- und Geschäftsausstattung	0,00	0,00	0,00
3416	Auszahlungen für den Erwerb von Kulturgütern	0,00	0,00	0,00
3417	Auszahlungen für den Erwerb von Beteiligungen	0,00	0,00	0,00
3418	Auszahlungen für den Erwerb von kofinanzierten Schutzbauten	0,00	0,00	0,00
<b>342</b>	<b>Auszahlungen aus der Gewährung von Darlehen sowie gewährten Vorschüssen</b>	<b>0,00</b>	<b>0,00</b>	<b>0,00</b>
3421	Auszahlungen von Darlehen an Träger des öffentlichen Rechts	0,00	0,00	0,00
3422	Auszahlungen von Darlehen an Beteiligungen	0,00	0,00	0,00
3423	Auszahlungen von Darlehen an Unternehmen und Haushalte	0,00	0,00	0,00
3425	Auszahlungen von Vorschüssen und Anzahlungen	0,00	0,00	0,00
<b>343</b>	<b>Auszahlungen aus Kapitaltransfers</b>	<b>0,00</b>	<b>0,00</b>	<b>0,00</b>
3431	Kapitaltransferzahlungen an Träger des öffentlichen Rechts	0,00	0,00	0,00
3432	Kapitaltransferzahlungen an Beteiligungen	0,00	0,00	0,00
3433	Kapitaltransferzahlungen an Unternehmen (Finanzunternehmen)	0,00	0,00	0,00
3434	Kapitaltransferzahlungen an Haushalte und Organisationen ohne Erwerbscharakter	0,00	0,00	0,00
3435	Kapitaltransferzahlungen an das Ausland	0,00	0,00	0,00
<b>34</b>	<b>Summe Auszahlungen investive Gebarung</b>	<b>0,00</b>	<b>0,00</b>	<b>0,00</b>
<b>SA2</b>	<b>Saldo (2) Geldfluss aus der investiven Gebarung (33 – 34)</b>	<b>0,00</b>	<b>0,00</b>	<b>0,00</b>
<b>SA3</b>	<b>Saldo (3) Nettofinanzierungssaldo (Saldo 1 + Saldo 2)</b>	<b>-1.157.962,96</b>	<b>-1.194.200,00</b>	<b>36.237,04</b>
<b>351</b>	<b>Einzahlungen aus der Aufnahme von Finanzschulden</b>	<b>0,00</b>	<b>0,00</b>	<b>0,00</b>
3511	Einzahlungen aus empfangenen Darlehen von öffentlichen Körperschaften und Rechtsträgern	0,00	0,00	0,00
3512	Einzahlungen aus empfangenen Darlehen von Beteiligungen	0,00	0,00	0,00
3513	Einzahlungen aus empfangenen Darlehen von Unternehmen und privaten Haushalten	0,00	0,00	0,00
3514	Einzahlungen aus Finanzschulden (Finanzunternehmen)	0,00	0,00	0,00
3515	Einzahlungen aus Aufnahmen von Leasingverbindlichkeiten	0,00	0,00	0,00
<b>353</b>	<b>Einzahlungen infolge eines Kapitaltausches bei derivativen Finanzinstrumenten mit Grundgeschäft</b>	<b>0,00</b>	<b>0,00</b>	<b>0,00</b>
3530	Einzahlungen infolge eines Kapitaltausches bei derivativen Finanzinstrumenten mit Grundgeschäft	0,00	0,00	0,00

## Soziale Wohlfahrt und Wohnbauförderung (Gruppe 4)

MVAG	Mittelverwendungs- und aufbringungsgruppen (1. und 2. Ebene)	RA 2024	VA 2024	RA - VA
<b>355</b>	<b>Einzahlungen aus dem Abgang von Finanzinstrumenten</b>	<b>0,00</b>	<b>0,00</b>	<b>0,00</b>
3550	Einzahlungen aus dem Abgang von Finanzinstrumenten	0,00	0,00	0,00
<b>35</b>	<b>Summe Einzahlungen aus der Finanzierungstätigkeit</b>	<b>0,00</b>	<b>0,00</b>	<b>0,00</b>
<b>361</b>	<b>Auszahlungen aus der Tilgung von Finanzschulden</b>	<b>0,00</b>	<b>0,00</b>	<b>0,00</b>
3611	Auszahlungen aus empfangenen Darlehen von öffentlichen Körperschaften und Rechtsträgern	0,00	0,00	0,00
3612	Auszahlungen aus empfangenen Darlehen von Beteiligungen	0,00	0,00	0,00
3613	Auszahlungen aus empfangenen Darlehen von Unternehmen und privaten Haushalten	0,00	0,00	0,00
3614	Auszahlungen aus Finanzschulden	0,00	0,00	0,00
3615	Auszahlungen aus Rückzahlungen von Leasingverbindlichkeiten	0,00	0,00	0,00
<b>363</b>	<b>Auszahlungen infolge eines Kapitaltausches bei derivativen Finanzinstrumenten mit Grundgeschäft</b>	<b>0,00</b>	<b>0,00</b>	<b>0,00</b>
3630	Auszahlungen infolge eines Kapitaltausches bei derivativen Finanzinstrumenten mit Grundgeschäft	0,00	0,00	0,00
<b>365</b>	<b>Auszahlungen für den Erwerb von Finanzinstrumenten</b>	<b>0,00</b>	<b>0,00</b>	<b>0,00</b>
3650	Auszahlungen für den Erwerb von Finanzinstrumenten	0,00	0,00	0,00
<b>36</b>	<b>Summe Auszahlungen aus der Finanzierungstätigkeit</b>	<b>0,00</b>	<b>0,00</b>	<b>0,00</b>
<b>SA4</b>	<b>Saldo (4) Geldfluss aus der Finanzierungstätigkeit (35 – 36)</b>	<b>0,00</b>	<b>0,00</b>	<b>0,00</b>
<b>SA5</b>	<b>Saldo (5) Geldfluss aus der voranschlagswirksamen Gebarung (Saldo 3 + Saldo 4)</b>	<b>-1.157.962,96</b>	<b>-1.194.200,00</b>	<b>36.237,04</b>

## Gesundheit (Gruppe 5)

MVAG	Mittelverwendungs- und aufbringungsgruppen (1. und 2. Ebene)	RA 2024	VA 2024	RA - VA
<b>311</b>	<b>Einzahlungen aus operativer Verwaltungstätigkeit</b>	<b>3.317,31</b>	<b>2.700,00</b>	<b>617,31</b>
3111	Einzahlungen aus eigenen Abgaben	0,00	0,00	0,00
3112	Einzahlungen aus Ertragsanteilen	0,00	0,00	0,00
3113	Einzahlungen aus Gebühren	0,00	0,00	0,00
3114	Einzahlungen aus Leistungen	1.079,67	1.800,00	-720,33
3115	Einzahlungen aus Besitz und wirtschaftlicher Tätigkeit	2.237,64	900,00	1.337,64
3116	Einzahlungen aus Veräußerung von geringwertigen Wirtschaftsgütern (GWG) und sonstige Einzahlungen	0,00	0,00	0,00
<b>312</b>	<b>Einzahlungen aus Transfers</b>	<b>766,00</b>	<b>800,00</b>	<b>-34,00</b>
3121	Transferzahlungen von Trägern des öffentlichen Rechts	766,00	800,00	-34,00
3122	Transferzahlungen von Beteiligten	0,00	0,00	0,00
3123	Transferzahlungen von Unternehmen (inkl. Finanzunternehmen)	0,00	0,00	0,00
3124	Transferzahlungen von Haushalten und Organisationen ohne Erwerbscharakter	0,00	0,00	0,00
3125	Transferzahlungen vom Ausland	0,00	0,00	0,00
3126	Investitions- und Tilgungszuschüsse zwischen Unternehmungen und Betrieben der Gebietskörperschaft und der Gebietskörperschaft	0,00	0,00	0,00
<b>313</b>	<b>Einzahlungen aus Finanzerträgen</b>	<b>0,00</b>	<b>0,00</b>	<b>0,00</b>
3131	Einzahlungen aus Zinserträgen	0,00	0,00	0,00
3132	Einzahlungen aus Zinsen aus derivativen Finanzinstrumenten mit und ohne Grundgeschäft	0,00	0,00	0,00
3133	Einzahlungen aus Gewinnentnahmen von marktbestimmten Betrieben	0,00	0,00	0,00
3134	Sonstige Einzahlungen aus Finanzerträgen	0,00	0,00	0,00
3135	Einzahlungen aus Dividenden/Gewinnausschüttungen	0,00	0,00	0,00
<b>31</b>	<b>Summe Einzahlungen operative Gebarung</b>	<b>4.083,31</b>	<b>3.500,00</b>	<b>583,31</b>
<b>321</b>	<b>Auszahlungen aus Personalaufwand</b>	<b>0,00</b>	<b>0,00</b>	<b>0,00</b>
3211	Auszahlungen für Personalaufwand (Bezüge, Nebengebühren, und Mehrleistungsvergütungen)	0,00	0,00	0,00
3212	Auszahlungen für gesetzliche und freiwillige Sozialaufwendungen	0,00	0,00	0,00
3213	Auszahlungen aus sonstigem Personalaufwand	0,00	0,00	0,00
<b>322</b>	<b>Auszahlungen aus Sachaufwand</b>	<b>6.381,60</b>	<b>13.900,00</b>	<b>-7.518,40</b>
3221	Auszahlungen für Gebrauchs- und Verbrauchsgüter, Handelswaren	0,00	0,00	0,00
3222	Auszahlungen für Verwaltungs- und Betriebsaufwand	1.379,26	900,00	479,26
3223	Auszahlungen für Leasing- und Mietaufwand	3.544,91	3.600,00	-55,09
3224	Auszahlungen für Instandhaltung	1.012,46	6.500,00	-5.487,54
3225	Sonstige Auszahlungen aus Sachaufwand	444,97	2.900,00	-2.455,03
3226	Auszahlungen aus der Inanspruchnahme von Haftungen	0,00	0,00	0,00
<b>323</b>	<b>Auszahlungen aus Transfers</b>	<b>1.335.260,83</b>	<b>1.310.800,00</b>	<b>24.460,83</b>
3231	Transferzahlungen an Träger des öffentlichen Rechts	1.318.100,99	1.296.600,00	21.500,99

## Gesundheit (Gruppe 5)

MVAG	Mittelverwendungs- und aufbringungsgruppen (1. und 2. Ebene)	RA 2024	VA 2024	RA - VA
3232	Transferzahlungen an Beteiligungen	0,00	0,00	0,00
3233	Transferzahlungen an Unternehmen (inkl. Finanzunternehmen)	0,00	0,00	0,00
3234	Transferzahlungen an Haushalte und Organisationen ohne Erwerbscharakter	17.159,84	14.200,00	2.959,84
3235	Transferzahlungen an das Ausland	0,00	0,00	0,00
3236	Investitions- und Tilgungszuschüsse zwischen Unternehmungen und Betrieben der Gebietskörperschaft und der Gebietskörperschaft	0,00	0,00	0,00
<b>324</b>	<b>Auszahlungen aus Finanzaufwand</b>	<b>0,00</b>	<b>0,00</b>	<b>0,00</b>
3241	Auszahlungen für Zinsen	0,00	0,00	0,00
3242	Auszahlungen für Zinsen aus derivativen Finanzinstrumenten mit und ohne Grundgeschäft	0,00	0,00	0,00
3243	Auszahlungen aus Gewinnentnahmen von marktbestimmten Betrieben	0,00	0,00	0,00
3244	Sonstige Auszahlungen aus Finanzaufwendungen	0,00	0,00	0,00
<b>32</b>	<b>Summe Auszahlungen operative Gebarung</b>	<b>1.341.642,43</b>	<b>1.324.700,00</b>	<b>16.942,43</b>
<b>SA1</b>	<b>Saldo (1) Geldfluss aus der operativen Gebarung (31 – 32)</b>	<b>-1.337.559,12</b>	<b>-1.321.200,00</b>	<b>-16.359,12</b>
<b>331</b>	<b>Einzahlungen aus der Investitionstätigkeit</b>	<b>0,00</b>	<b>0,00</b>	<b>0,00</b>
3311	Einzahlungen aus der Veräußerung von immateriellem Vermögen	0,00	0,00	0,00
3312	Einzahlungen aus der Veräußerung von Grundstücken und Grundstückeinrichtungen	0,00	0,00	0,00
3313	Einzahlungen aus der Veräußerung von Gebäuden und Bauten	0,00	0,00	0,00
3314	Einzahlungen aus der Veräußerung von technischen Anlagen, Fahrzeugen und Maschinen	0,00	0,00	0,00
3315	Einzahlungen aus der Veräußerung von Amts-, Betriebs- und Geschäftsausstattung	0,00	0,00	0,00
3316	Einzahlungen aus der Veräußerung von Kulturgütern	0,00	0,00	0,00
3317	Einzahlungen aus der Veräußerung von Beteiligungen	0,00	0,00	0,00
3318	Einzahlungen aus der Veräußerung von kofinanzierten Schutzbauten	0,00	0,00	0,00
<b>332</b>	<b>Einzahlungen aus der Rückzahlung von Darlehen sowie gewährten Vorschüssen</b>	<b>0,00</b>	<b>0,00</b>	<b>0,00</b>
3321	Einzahlungen aus Darlehen an Träger des öffentlichen Rechts	0,00	0,00	0,00
3322	Einzahlungen aus Darlehen an Beteiligungen	0,00	0,00	0,00
3323	Einzahlungen aus Darlehen an Unternehmen und Haushalte	0,00	0,00	0,00
3325	Einzahlungen aus Vorschüssen und Anzahlungen	0,00	0,00	0,00
<b>333</b>	<b>Einzahlungen aus Kapitaltransfers</b>	<b>0,00</b>	<b>0,00</b>	<b>0,00</b>
3331	Kapitaltransferzahlungen von Trägern des öffentlichen Rechts	0,00	0,00	0,00
3332	Kapitaltransferzahlungen von Beteiligungen	0,00	0,00	0,00
3333	Kapitaltransferzahlungen von Unternehmen	0,00	0,00	0,00
3334	Kapitaltransferzahlungen von Haushalten und Organisationen ohne Erwerbscharakter	0,00	0,00	0,00
3335	Kapitaltransferzahlungen vom Ausland	0,00	0,00	0,00



## Gesundheit (Gruppe 5)

MVAG	Mittelverwendungs- und aufbringungsgruppen (1. und 2. Ebene)	RA 2024	VA 2024	RA - VA
<b>33</b>	<b>Summe Einzahlungen investive Gebarung</b>	<b>0,00</b>	<b>0,00</b>	<b>0,00</b>
<b>341</b>	<b>Auszahlungen aus der Investitionstätigkeit</b>	<b>14.471,98</b>	<b>0,00</b>	<b>14.471,98</b>
3411	Auszahlungen für den Erwerb von immateriellem Vermögen	0,00	0,00	0,00
3412	Auszahlungen für den Erwerb von Grundstücken und Grundstückseinrichtungen	0,00	0,00	0,00
3413	Auszahlungen für den Erwerb von Gebäuden und Bauten	14.471,98	0,00	14.471,98
3414	Auszahlungen für den Erwerb von technischen Anlagen, Fahrzeugen und Maschinen	0,00	0,00	0,00
3415	Auszahlungen für den Erwerb von Amts-, Betriebs- und Geschäftsausstattung	0,00	0,00	0,00
3416	Auszahlungen für den Erwerb von Kulturgütern	0,00	0,00	0,00
3417	Auszahlungen für den Erwerb von Beteiligungen	0,00	0,00	0,00
3418	Auszahlungen für den Erwerb von kofinanzierten Schutzbauten	0,00	0,00	0,00
<b>342</b>	<b>Auszahlungen aus der Gewährung von Darlehen sowie gewährten Vorschüssen</b>	<b>0,00</b>	<b>0,00</b>	<b>0,00</b>
3421	Auszahlungen von Darlehen an Träger des öffentlichen Rechts	0,00	0,00	0,00
3422	Auszahlungen von Darlehen an Beteiligungen	0,00	0,00	0,00
3423	Auszahlungen von Darlehen an Unternehmen und Haushalte	0,00	0,00	0,00
3425	Auszahlungen von Vorschüssen und Anzahlungen	0,00	0,00	0,00
<b>343</b>	<b>Auszahlungen aus Kapitaltransfers</b>	<b>10.000,00</b>	<b>0,00</b>	<b>10.000,00</b>
3431	Kapitaltransferzahlungen an Träger des öffentlichen Rechts	0,00	0,00	0,00
3432	Kapitaltransferzahlungen an Beteiligungen	0,00	0,00	0,00
3433	Kapitaltransferzahlungen an Unternehmen (Finanzunternehmen)	0,00	0,00	0,00
3434	Kapitaltransferzahlungen an Haushalte und Organisationen ohne Erwerbscharakter	10.000,00	0,00	10.000,00
3435	Kapitaltransferzahlungen an das Ausland	0,00	0,00	0,00
<b>34</b>	<b>Summe Auszahlungen investive Gebarung</b>	<b>24.471,98</b>	<b>0,00</b>	<b>24.471,98</b>
<b>SA2</b>	<b>Saldo (2) Geldfluss aus der investiven Gebarung (33 – 34)</b>	<b>-24.471,98</b>	<b>0,00</b>	<b>-24.471,98</b>
<b>SA3</b>	<b>Saldo (3) Nettofinanzierungssaldo (Saldo 1 + Saldo 2)</b>	<b>-1.362.031,10</b>	<b>-1.321.200,00</b>	<b>-40.831,10</b>
<b>351</b>	<b>Einzahlungen aus der Aufnahme von Finanzschulden</b>	<b>0,00</b>	<b>0,00</b>	<b>0,00</b>
3511	Einzahlungen aus empfangenen Darlehen von öffentlichen Körperschaften und Rechtsträgern	0,00	0,00	0,00
3512	Einzahlungen aus empfangenen Darlehen von Beteiligungen	0,00	0,00	0,00
3513	Einzahlungen aus empfangenen Darlehen von Unternehmen und privaten Haushalten	0,00	0,00	0,00
3514	Einzahlungen aus Finanzschulden (Finanzunternehmen)	0,00	0,00	0,00
3515	Einzahlungen aus Aufnahmen von Leasingverbindlichkeiten	0,00	0,00	0,00
<b>353</b>	<b>Einzahlungen infolge eines Kapitaltausches bei derivativen Finanzinstrumenten mit Grundgeschäft</b>	<b>0,00</b>	<b>0,00</b>	<b>0,00</b>
3530	Einzahlungen infolge eines Kapitaltausches bei derivativen Finanzinstrumenten mit Grundgeschäft	0,00	0,00	0,00

## Gesundheit (Gruppe 5)

MVAG	Mittelverwendungs- und aufbringungsgruppen (1. und 2. Ebene)	RA 2024	VA 2024	RA - VA
<b>355</b>	<b>Einzahlungen aus dem Abgang von Finanzinstrumenten</b>	<b>0,00</b>	<b>0,00</b>	<b>0,00</b>
3550	Einzahlungen aus dem Abgang von Finanzinstrumenten	0,00	0,00	0,00
<b>35</b>	<b>Summe Einzahlungen aus der Finanzierungstätigkeit</b>	<b>0,00</b>	<b>0,00</b>	<b>0,00</b>
<b>361</b>	<b>Auszahlungen aus der Tilgung von Finanzschulden</b>	<b>0,00</b>	<b>0,00</b>	<b>0,00</b>
3611	Auszahlungen aus empfangenen Darlehen von öffentlichen Körperschaften und Rechtsträgern	0,00	0,00	0,00
3612	Auszahlungen aus empfangenen Darlehen von Beteiligungen	0,00	0,00	0,00
3613	Auszahlungen aus empfangenen Darlehen von Unternehmen und privaten Haushalten	0,00	0,00	0,00
3614	Auszahlungen aus Finanzschulden	0,00	0,00	0,00
3615	Auszahlungen aus Rückzahlungen von Leasingverbindlichkeiten	0,00	0,00	0,00
<b>363</b>	<b>Auszahlungen infolge eines Kapitaltausches bei derivativen Finanzinstrumenten mit Grundgeschäft</b>	<b>0,00</b>	<b>0,00</b>	<b>0,00</b>
3630	Auszahlungen infolge eines Kapitaltausches bei derivativen Finanzinstrumenten mit Grundgeschäft	0,00	0,00	0,00
<b>365</b>	<b>Auszahlungen für den Erwerb von Finanzinstrumenten</b>	<b>0,00</b>	<b>0,00</b>	<b>0,00</b>
3650	Auszahlungen für den Erwerb von Finanzinstrumenten	0,00	0,00	0,00
<b>36</b>	<b>Summe Auszahlungen aus der Finanzierungstätigkeit</b>	<b>0,00</b>	<b>0,00</b>	<b>0,00</b>
<b>SA4</b>	<b>Saldo (4) Geldfluss aus der Finanzierungstätigkeit (35 – 36)</b>	<b>0,00</b>	<b>0,00</b>	<b>0,00</b>
<b>SA5</b>	<b>Saldo (5) Geldfluss aus der voranschlagswirksamen Gebarung (Saldo 3 + Saldo 4)</b>	<b>-1.362.031,10</b>	<b>-1.321.200,00</b>	<b>-40.831,10</b>

## Straßen- und Wasserbau, Verkehr (Gruppe 6)

MVAG	Mittelverwendungs- und aufbringungsgruppen (1. und 2. Ebene)	RA 2024	VA 2024	RA - VA
<b>311</b>	<b>Einzahlungen aus operativer Verwaltungstätigkeit</b>	<b>4.721,42</b>	<b>5.200,00</b>	<b>-478,58</b>
3111	Einzahlungen aus eigenen Abgaben	0,00	0,00	0,00
3112	Einzahlungen aus Ertragsanteilen	0,00	0,00	0,00
3113	Einzahlungen aus Gebühren	0,00	0,00	0,00
3114	Einzahlungen aus Leistungen	4.423,86	4.800,00	-376,14
3115	Einzahlungen aus Besitz und wirtschaftlicher Tätigkeit	0,00	0,00	0,00
3116	Einzahlungen aus Veräußerung von geringwertigen Wirtschaftsgütern (GWG) und sonstige Einzahlungen	297,56	400,00	-102,44
<b>312</b>	<b>Einzahlungen aus Transfers</b>	<b>363.012,40</b>	<b>372.800,00</b>	<b>-9.787,60</b>
3121	Transferzahlungen von Trägern des öffentlichen Rechts	350.000,00	356.800,00	-6.800,00
3122	Transferzahlungen von Beteiligten	0,00	0,00	0,00
3123	Transferzahlungen von Unternehmen (inkl. Finanzunternehmen)	0,00	0,00	0,00
3124	Transferzahlungen von Haushalten und Organisationen ohne Erwerbscharakter	13.012,40	16.000,00	-2.987,60
3125	Transferzahlungen vom Ausland	0,00	0,00	0,00
3126	Investitions- und Tilgungszuschüsse zwischen Unternehmungen und Betrieben der Gebietskörperschaft und der Gebietskörperschaft	0,00	0,00	0,00
<b>313</b>	<b>Einzahlungen aus Finanzerträgen</b>	<b>0,00</b>	<b>0,00</b>	<b>0,00</b>
3131	Einzahlungen aus Zinserträgen	0,00	0,00	0,00
3132	Einzahlungen aus Zinsen aus derivativen Finanzinstrumenten mit und ohne Grundgeschäft	0,00	0,00	0,00
3133	Einzahlungen aus Gewinnentnahmen von marktbestimmten Betrieben	0,00	0,00	0,00
3134	Sonstige Einzahlungen aus Finanzerträgen	0,00	0,00	0,00
3135	Einzahlungen aus Dividenden/Gewinnausschüttungen	0,00	0,00	0,00
<b>31</b>	<b>Summe Einzahlungen operative Gebarung</b>	<b>367.733,82</b>	<b>378.000,00</b>	<b>-10.266,18</b>
<b>321</b>	<b>Auszahlungen aus Personalaufwand</b>	<b>0,00</b>	<b>0,00</b>	<b>0,00</b>
3211	Auszahlungen für Personalaufwand (Bezüge, Nebengebühren, und Mehrleistungsvergütungen)	0,00	0,00	0,00
3212	Auszahlungen für gesetzliche und freiwillige Sozialaufwendungen	0,00	0,00	0,00
3213	Auszahlungen aus sonstigem Personalaufwand	0,00	0,00	0,00
<b>322</b>	<b>Auszahlungen aus Sachaufwand</b>	<b>195.062,36</b>	<b>183.600,00</b>	<b>11.462,36</b>
3221	Auszahlungen für Gebrauchs- und Verbrauchsgüter, Handelswaren	7.024,71	5.300,00	1.724,71
3222	Auszahlungen für Verwaltungs- und Betriebsaufwand	7.258,98	12.500,00	-5.241,02
3223	Auszahlungen für Leasing- und Mietaufwand	4.036,49	4.000,00	36,49
3224	Auszahlungen für Instandhaltung	115.619,87	87.800,00	27.819,87
3225	Sonstige Auszahlungen aus Sachaufwand	61.122,31	74.000,00	-12.877,69
3226	Auszahlungen aus der Inanspruchnahme von Haftungen	0,00	0,00	0,00
<b>323</b>	<b>Auszahlungen aus Transfers</b>	<b>5.840,00</b>	<b>6.000,00</b>	<b>-160,00</b>
3231	Transferzahlungen an Träger des öffentlichen Rechts	5.840,00	6.000,00	-160,00

## Straßen- und Wasserbau, Verkehr (Gruppe 6)

MVAG	Mittelverwendungs- und aufbringungsgruppen (1. und 2. Ebene)	RA 2024	VA 2024	RA - VA
3232	Transferzahlungen an Beteiligungen	0,00	0,00	0,00
3233	Transferzahlungen an Unternehmen (inkl. Finanzunternehmen)	0,00	0,00	0,00
3234	Transferzahlungen an Haushalte und Organisationen ohne Erwerbscharakter	0,00	0,00	0,00
3235	Transferzahlungen an das Ausland	0,00	0,00	0,00
3236	Investitions- und Tilgungszuschüsse zwischen Unternehmungen und Betrieben der Gebietskörperschaft und der Gebietskörperschaft	0,00	0,00	0,00
<b>324</b>	<b>Auszahlungen aus Finanzaufwand</b>	<b>12.448,96</b>	<b>10.300,00</b>	<b>2.148,96</b>
3241	Auszahlungen für Zinsen	12.448,96	10.300,00	2.148,96
3242	Auszahlungen für Zinsen aus derivativen Finanzinstrumenten mit und ohne Grundgeschäft	0,00	0,00	0,00
3243	Auszahlungen aus Gewinnentnahmen von marktbestimmten Betrieben	0,00	0,00	0,00
3244	Sonstige Auszahlungen aus Finanzaufwendungen	0,00	0,00	0,00
<b>32</b>	<b>Summe Auszahlungen operative Gebarung</b>	<b>213.351,32</b>	<b>199.900,00</b>	<b>13.451,32</b>
<b>SA1</b>	<b>Saldo (1) Geldfluss aus der operativen Gebarung (31 – 32)</b>	<b>154.382,50</b>	<b>178.100,00</b>	<b>-23.717,50</b>
<b>331</b>	<b>Einzahlungen aus der Investitionstätigkeit</b>	<b>0,00</b>	<b>0,00</b>	<b>0,00</b>
3311	Einzahlungen aus der Veräußerung von immateriellem Vermögen	0,00	0,00	0,00
3312	Einzahlungen aus der Veräußerung von Grundstücken und Grundstückeinrichtungen	0,00	0,00	0,00
3313	Einzahlungen aus der Veräußerung von Gebäuden und Bauten	0,00	0,00	0,00
3314	Einzahlungen aus der Veräußerung von technischen Anlagen, Fahrzeugen und Maschinen	0,00	0,00	0,00
3315	Einzahlungen aus der Veräußerung von Amts-, Betriebs- und Geschäftsausstattung	0,00	0,00	0,00
3316	Einzahlungen aus der Veräußerung von Kulturgütern	0,00	0,00	0,00
3317	Einzahlungen aus der Veräußerung von Beteiligungen	0,00	0,00	0,00
3318	Einzahlungen aus der Veräußerung von kofinanzierten Schutzbauten	0,00	0,00	0,00
<b>332</b>	<b>Einzahlungen aus der Rückzahlung von Darlehen sowie gewährten Vorschüssen</b>	<b>0,00</b>	<b>0,00</b>	<b>0,00</b>
3321	Einzahlungen aus Darlehen an Träger des öffentlichen Rechts	0,00	0,00	0,00
3322	Einzahlungen aus Darlehen an Beteiligungen	0,00	0,00	0,00
3323	Einzahlungen aus Darlehen an Unternehmen und Haushalte	0,00	0,00	0,00
3325	Einzahlungen aus Vorschüssen und Anzahlungen	0,00	0,00	0,00
<b>333</b>	<b>Einzahlungen aus Kapitaltransfers</b>	<b>88.000,00</b>	<b>630.600,00</b>	<b>-542.600,00</b>
3331	Kapitaltransferzahlungen von Trägern des öffentlichen Rechts	88.000,00	630.600,00	-542.600,00
3332	Kapitaltransferzahlungen von Beteiligungen	0,00	0,00	0,00
3333	Kapitaltransferzahlungen von Unternehmen	0,00	0,00	0,00
3334	Kapitaltransferzahlungen von Haushalten und Organisationen ohne Erwerbscharakter	0,00	0,00	0,00
3335	Kapitaltransferzahlungen vom Ausland	0,00	0,00	0,00

## Straßen- und Wasserbau, Verkehr (Gruppe 6)

MVAG	Mittelverwendungs- und aufbringungsgruppen (1. und 2. Ebene)	RA 2024	VA 2024	RA - VA
<b>33</b>	<b>Summe Einzahlungen investive Gebarung</b>	<b>88.000,00</b>	<b>630.600,00</b>	<b>-542.600,00</b>
<b>341</b>	<b>Auszahlungen aus der Investitionstätigkeit</b>	<b>2.125.563,26</b>	<b>1.555.200,00</b>	<b>570.363,26</b>
3411	Auszahlungen für den Erwerb von immateriellem Vermögen	0,00	0,00	0,00
3412	Auszahlungen für den Erwerb von Grundstücken und Grundstückseinrichtungen	2.125.563,26	1.555.200,00	570.363,26
3413	Auszahlungen für den Erwerb von Gebäuden und Bauten	0,00	0,00	0,00
3414	Auszahlungen für den Erwerb von technischen Anlagen, Fahrzeugen und Maschinen	0,00	0,00	0,00
3415	Auszahlungen für den Erwerb von Amts-, Betriebs- und Geschäftsausstattung	0,00	0,00	0,00
3416	Auszahlungen für den Erwerb von Kulturgütern	0,00	0,00	0,00
3417	Auszahlungen für den Erwerb von Beteiligungen	0,00	0,00	0,00
3418	Auszahlungen für den Erwerb von kofinanzierten Schutzbauten	0,00	0,00	0,00
<b>342</b>	<b>Auszahlungen aus der Gewährung von Darlehen sowie gewährten Vorschüssen</b>	<b>0,00</b>	<b>0,00</b>	<b>0,00</b>
3421	Auszahlungen von Darlehen an Träger des öffentlichen Rechts	0,00	0,00	0,00
3422	Auszahlungen von Darlehen an Beteiligungen	0,00	0,00	0,00
3423	Auszahlungen von Darlehen an Unternehmen und Haushalte	0,00	0,00	0,00
3425	Auszahlungen von Vorschüssen und Anzahlungen	0,00	0,00	0,00
<b>343</b>	<b>Auszahlungen aus Kapitaltransfers</b>	<b>0,00</b>	<b>0,00</b>	<b>0,00</b>
3431	Kapitaltransferzahlungen an Träger des öffentlichen Rechts	0,00	0,00	0,00
3432	Kapitaltransferzahlungen an Beteiligungen	0,00	0,00	0,00
3433	Kapitaltransferzahlungen an Unternehmen (Finanzunternehmen)	0,00	0,00	0,00
3434	Kapitaltransferzahlungen an Haushalte und Organisationen ohne Erwerbscharakter	0,00	0,00	0,00
3435	Kapitaltransferzahlungen an das Ausland	0,00	0,00	0,00
<b>34</b>	<b>Summe Auszahlungen investive Gebarung</b>	<b>2.125.563,26</b>	<b>1.555.200,00</b>	<b>570.363,26</b>
<b>SA2</b>	<b>Saldo (2) Geldfluss aus der investiven Gebarung (33 – 34)</b>	<b>-2.037.563,26</b>	<b>-924.600,00</b>	<b>-1.112.963,26</b>
<b>SA3</b>	<b>Saldo (3) Nettofinanzierungssaldo (Saldo 1 + Saldo 2)</b>	<b>-1.883.180,76</b>	<b>-746.500,00</b>	<b>-1.136.680,76</b>
<b>351</b>	<b>Einzahlungen aus der Aufnahme von Finanzschulden</b>	<b>650.000,00</b>	<b>260.000,00</b>	<b>390.000,00</b>
3511	Einzahlungen aus empfangenen Darlehen von öffentlichen Körperschaften und Rechtsträgern	0,00	0,00	0,00
3512	Einzahlungen aus empfangenen Darlehen von Beteiligungen	0,00	0,00	0,00
3513	Einzahlungen aus empfangenen Darlehen von Unternehmen und privaten Haushalten	0,00	0,00	0,00
3514	Einzahlungen aus Finanzschulden (Finanzunternehmen)	650.000,00	260.000,00	390.000,00
3515	Einzahlungen aus Aufnahmen von Leasingverbindlichkeiten	0,00	0,00	0,00
<b>353</b>	<b>Einzahlungen infolge eines Kapitaltausches bei derivativen Finanzinstrumenten mit Grundgeschäft</b>	<b>0,00</b>	<b>0,00</b>	<b>0,00</b>
3530	Einzahlungen infolge eines Kapitaltausches bei derivativen Finanzinstrumenten mit Grundgeschäft	0,00	0,00	0,00

## Straßen- und Wasserbau, Verkehr (Gruppe 6)

MVAG	Mittelverwendungs- und aufbringungsgruppen (1. und 2. Ebene)	RA 2024	VA 2024	RA - VA
<b>355</b>	<b>Einzahlungen aus dem Abgang von Finanzinstrumenten</b>	<b>0,00</b>	<b>0,00</b>	<b>0,00</b>
3550	Einzahlungen aus dem Abgang von Finanzinstrumenten	0,00	0,00	0,00
<b>35</b>	<b>Summe Einzahlungen aus der Finanzierungstätigkeit</b>	<b>650.000,00</b>	<b>260.000,00</b>	<b>390.000,00</b>
<b>361</b>	<b>Auszahlungen aus der Tilgung von Finanzschulden</b>	<b>46.934,53</b>	<b>47.000,00</b>	<b>-65,47</b>
3611	Auszahlungen aus empfangenen Darlehen von öffentlichen Körperschaften und Rechtsträgern	0,00	0,00	0,00
3612	Auszahlungen aus empfangenen Darlehen von Beteiligungen	0,00	0,00	0,00
3613	Auszahlungen aus empfangenen Darlehen von Unternehmen und privaten Haushalten	0,00	0,00	0,00
3614	Auszahlungen aus Finanzschulden	46.934,53	47.000,00	-65,47
3615	Auszahlungen aus Rückzahlungen von Leasingverbindlichkeiten	0,00	0,00	0,00
<b>363</b>	<b>Auszahlungen infolge eines Kapitaltausches bei derivativen Finanzinstrumenten mit Grundgeschäft</b>	<b>0,00</b>	<b>0,00</b>	<b>0,00</b>
3630	Auszahlungen infolge eines Kapitaltausches bei derivativen Finanzinstrumenten mit Grundgeschäft	0,00	0,00	0,00
<b>365</b>	<b>Auszahlungen für den Erwerb von Finanzinstrumenten</b>	<b>0,00</b>	<b>0,00</b>	<b>0,00</b>
3650	Auszahlungen für den Erwerb von Finanzinstrumenten	0,00	0,00	0,00
<b>36</b>	<b>Summe Auszahlungen aus der Finanzierungstätigkeit</b>	<b>46.934,53</b>	<b>47.000,00</b>	<b>-65,47</b>
<b>SA4</b>	<b>Saldo (4) Geldfluss aus der Finanzierungstätigkeit (35 – 36)</b>	<b>603.065,47</b>	<b>213.000,00</b>	<b>390.065,47</b>
<b>SA5</b>	<b>Saldo (5) Geldfluss aus der voranschlagswirksamen Gebarung (Saldo 3 + Saldo 4)</b>	<b>-1.280.115,29</b>	<b>-533.500,00</b>	<b>-746.615,29</b>

## Wirtschaftsförderung (Gruppe 7)

MVAG	Mittelverwendungs- und aufbringungsgruppen (1. und 2. Ebene)	RA 2024	VA 2024	RA - VA
<b>311</b>	<b>Einzahlungen aus operativer Verwaltungstätigkeit</b>	<b>0,00</b>	<b>0,00</b>	<b>0,00</b>
3111	Einzahlungen aus eigenen Abgaben	0,00	0,00	0,00
3112	Einzahlungen aus Ertragsanteilen	0,00	0,00	0,00
3113	Einzahlungen aus Gebühren	0,00	0,00	0,00
3114	Einzahlungen aus Leistungen	0,00	0,00	0,00
3115	Einzahlungen aus Besitz und wirtschaftlicher Tätigkeit	0,00	0,00	0,00
3116	Einzahlungen aus Veräußerung von geringwertigen Wirtschaftsgütern (GWG) und sonstige Einzahlungen	0,00	0,00	0,00
<b>312</b>	<b>Einzahlungen aus Transfers</b>	<b>0,00</b>	<b>2.500,00</b>	<b>-2.500,00</b>
3121	Transferzahlungen von Trägern des öffentlichen Rechts	0,00	2.500,00	-2.500,00
3122	Transferzahlungen von Beteiligten	0,00	0,00	0,00
3123	Transferzahlungen von Unternehmen (inkl. Finanzunternehmen)	0,00	0,00	0,00
3124	Transferzahlungen von Haushalten und Organisationen ohne Erwerbscharakter	0,00	0,00	0,00
3125	Transferzahlungen vom Ausland	0,00	0,00	0,00
3126	Investitions- und Tilgungszuschüsse zwischen Unternehmungen und Betrieben der Gebietskörperschaft und der Gebietskörperschaft	0,00	0,00	0,00
<b>313</b>	<b>Einzahlungen aus Finanzerträgen</b>	<b>0,00</b>	<b>0,00</b>	<b>0,00</b>
3131	Einzahlungen aus Zinserträgen	0,00	0,00	0,00
3132	Einzahlungen aus Zinsen aus derivativen Finanzinstrumenten mit und ohne Grundgeschäft	0,00	0,00	0,00
3133	Einzahlungen aus Gewinnentnahmen von marktbestimmten Betrieben	0,00	0,00	0,00
3134	Sonstige Einzahlungen aus Finanzerträgen	0,00	0,00	0,00
3135	Einzahlungen aus Dividenden/Gewinnausschüttungen	0,00	0,00	0,00
<b>31</b>	<b>Summe Einzahlungen operative Gebarung</b>	<b>0,00</b>	<b>2.500,00</b>	<b>-2.500,00</b>
<b>321</b>	<b>Auszahlungen aus Personalaufwand</b>	<b>0,00</b>	<b>0,00</b>	<b>0,00</b>
3211	Auszahlungen für Personalaufwand (Bezüge, Nebengebühren, und Mehrleistungsvergütungen)	0,00	0,00	0,00
3212	Auszahlungen für gesetzliche und freiwillige Sozialaufwendungen	0,00	0,00	0,00
3213	Auszahlungen aus sonstigem Personalaufwand	0,00	0,00	0,00
<b>322</b>	<b>Auszahlungen aus Sachaufwand</b>	<b>24.227,09</b>	<b>5.000,00</b>	<b>19.227,09</b>
3221	Auszahlungen für Gebrauchs- und Verbrauchsgüter, Handelswaren	0,00	0,00	0,00
3222	Auszahlungen für Verwaltungs- und Betriebsaufwand	0,00	0,00	0,00
3223	Auszahlungen für Leasing- und Mietaufwand	0,00	0,00	0,00
3224	Auszahlungen für Instandhaltung	24.227,09	5.000,00	19.227,09
3225	Sonstige Auszahlungen aus Sachaufwand	0,00	0,00	0,00
3226	Auszahlungen aus der Inanspruchnahme von Haftungen	0,00	0,00	0,00
<b>323</b>	<b>Auszahlungen aus Transfers</b>	<b>120.409,32</b>	<b>74.100,00</b>	<b>46.309,32</b>
3231	Transferzahlungen an Träger des öffentlichen Rechts	0,00	0,00	0,00

## Wirtschaftsförderung (Gruppe 7)

MVAG	Mittelverwendungs- und aufbringungsgruppen (1. und 2. Ebene)	RA 2024	VA 2024	RA - VA
3232	Transferzahlungen an Beteiligungen	0,00	0,00	0,00
3233	Transferzahlungen an Unternehmen (inkl. Finanzunternehmen)	116.367,73	70.100,00	46.267,73
3234	Transferzahlungen an Haushalte und Organisationen ohne Erwerbscharakter	4.041,59	4.000,00	41,59
3235	Transferzahlungen an das Ausland	0,00	0,00	0,00
3236	Investitions- und Tilgungszuschüsse zwischen Unternehmungen und Betrieben der Gebietskörperschaft und der Gebietskörperschaft	0,00	0,00	0,00
<b>324</b>	<b>Auszahlungen aus Finanzaufwand</b>	<b>0,00</b>	<b>0,00</b>	<b>0,00</b>
3241	Auszahlungen für Zinsen	0,00	0,00	0,00
3242	Auszahlungen für Zinsen aus derivativen Finanzinstrumenten mit und ohne Grundgeschäft	0,00	0,00	0,00
3243	Auszahlungen aus Gewinnentnahmen von marktbestimmten Betrieben	0,00	0,00	0,00
3244	Sonstige Auszahlungen aus Finanzaufwendungen	0,00	0,00	0,00
<b>32</b>	<b>Summe Auszahlungen operative Gebarung</b>	<b>144.636,41</b>	<b>79.100,00</b>	<b>65.536,41</b>
<b>SA1</b>	<b>Saldo (1) Geldfluss aus der operativen Gebarung (31 – 32)</b>	<b>-144.636,41</b>	<b>-76.600,00</b>	<b>-68.036,41</b>
<b>331</b>	<b>Einzahlungen aus der Investitionstätigkeit</b>	<b>0,00</b>	<b>0,00</b>	<b>0,00</b>
3311	Einzahlungen aus der Veräußerung von immateriellem Vermögen	0,00	0,00	0,00
3312	Einzahlungen aus der Veräußerung von Grundstücken und Grundstückeinrichtungen	0,00	0,00	0,00
3313	Einzahlungen aus der Veräußerung von Gebäuden und Bauten	0,00	0,00	0,00
3314	Einzahlungen aus der Veräußerung von technischen Anlagen, Fahrzeugen und Maschinen	0,00	0,00	0,00
3315	Einzahlungen aus der Veräußerung von Amts-, Betriebs- und Geschäftsausstattung	0,00	0,00	0,00
3316	Einzahlungen aus der Veräußerung von Kulturgütern	0,00	0,00	0,00
3317	Einzahlungen aus der Veräußerung von Beteiligungen	0,00	0,00	0,00
3318	Einzahlungen aus der Veräußerung von kofinanzierten Schutzbauten	0,00	0,00	0,00
<b>332</b>	<b>Einzahlungen aus der Rückzahlung von Darlehen sowie gewährten Vorschüssen</b>	<b>0,00</b>	<b>0,00</b>	<b>0,00</b>
3321	Einzahlungen aus Darlehen an Träger des öffentlichen Rechts	0,00	0,00	0,00
3322	Einzahlungen aus Darlehen an Beteiligungen	0,00	0,00	0,00
3323	Einzahlungen aus Darlehen an Unternehmen und Haushalte	0,00	0,00	0,00
3325	Einzahlungen aus Vorschüssen und Anzahlungen	0,00	0,00	0,00
<b>333</b>	<b>Einzahlungen aus Kapitaltransfers</b>	<b>0,00</b>	<b>2.500,00</b>	<b>-2.500,00</b>
3331	Kapitaltransferzahlungen von Trägern des öffentlichen Rechts	0,00	2.500,00	-2.500,00
3332	Kapitaltransferzahlungen von Beteiligungen	0,00	0,00	0,00
3333	Kapitaltransferzahlungen von Unternehmen	0,00	0,00	0,00
3334	Kapitaltransferzahlungen von Haushalten und Organisationen ohne Erwerbscharakter	0,00	0,00	0,00
3335	Kapitaltransferzahlungen vom Ausland	0,00	0,00	0,00



## Wirtschaftsförderung (Gruppe 7)

MVAG	Mittelverwendungs- und aufbringungsgruppen (1. und 2. Ebene)	RA 2024	VA 2024	RA - VA
<b>33</b>	<b>Summe Einzahlungen investive Gebarung</b>	<b>0,00</b>	<b>2.500,00</b>	<b>-2.500,00</b>
<b>341</b>	<b>Auszahlungen aus der Investitionstätigkeit</b>	<b>0,00</b>	<b>20.000,00</b>	<b>-20.000,00</b>
3411	Auszahlungen für den Erwerb von immateriellem Vermögen	0,00	0,00	0,00
3412	Auszahlungen für den Erwerb von Grundstücken und Grundstückseinrichtungen	0,00	20.000,00	-20.000,00
3413	Auszahlungen für den Erwerb von Gebäuden und Bauten	0,00	0,00	0,00
3414	Auszahlungen für den Erwerb von technischen Anlagen, Fahrzeugen und Maschinen	0,00	0,00	0,00
3415	Auszahlungen für den Erwerb von Amts-, Betriebs- und Geschäftsausstattung	0,00	0,00	0,00
3416	Auszahlungen für den Erwerb von Kulturgütern	0,00	0,00	0,00
3417	Auszahlungen für den Erwerb von Beteiligungen	0,00	0,00	0,00
3418	Auszahlungen für den Erwerb von kofinanzierten Schutzbauten	0,00	0,00	0,00
<b>342</b>	<b>Auszahlungen aus der Gewährung von Darlehen sowie gewährten Vorschüssen</b>	<b>0,00</b>	<b>0,00</b>	<b>0,00</b>
3421	Auszahlungen von Darlehen an Träger des öffentlichen Rechts	0,00	0,00	0,00
3422	Auszahlungen von Darlehen an Beteiligungen	0,00	0,00	0,00
3423	Auszahlungen von Darlehen an Unternehmen und Haushalte	0,00	0,00	0,00
3425	Auszahlungen von Vorschüssen und Anzahlungen	0,00	0,00	0,00
<b>343</b>	<b>Auszahlungen aus Kapitaltransfers</b>	<b>0,00</b>	<b>0,00</b>	<b>0,00</b>
3431	Kapitaltransferzahlungen an Träger des öffentlichen Rechts	0,00	0,00	0,00
3432	Kapitaltransferzahlungen an Beteiligungen	0,00	0,00	0,00
3433	Kapitaltransferzahlungen an Unternehmen (Finanzunternehmen)	0,00	0,00	0,00
3434	Kapitaltransferzahlungen an Haushalte und Organisationen ohne Erwerbscharakter	0,00	0,00	0,00
3435	Kapitaltransferzahlungen an das Ausland	0,00	0,00	0,00
<b>34</b>	<b>Summe Auszahlungen investive Gebarung</b>	<b>0,00</b>	<b>20.000,00</b>	<b>-20.000,00</b>
<b>SA2</b>	<b>Saldo (2) Geldfluss aus der investiven Gebarung (33 – 34)</b>	<b>0,00</b>	<b>-17.500,00</b>	<b>17.500,00</b>
<b>SA3</b>	<b>Saldo (3) Nettofinanzierungssaldo (Saldo 1 + Saldo 2)</b>	<b>-144.636,41</b>	<b>-94.100,00</b>	<b>-50.536,41</b>
<b>351</b>	<b>Einzahlungen aus der Aufnahme von Finanzschulden</b>	<b>0,00</b>	<b>0,00</b>	<b>0,00</b>
3511	Einzahlungen aus empfangenen Darlehen von öffentlichen Körperschaften und Rechtsträgern	0,00	0,00	0,00
3512	Einzahlungen aus empfangenen Darlehen von Beteiligungen	0,00	0,00	0,00
3513	Einzahlungen aus empfangenen Darlehen von Unternehmen und privaten Haushalten	0,00	0,00	0,00
3514	Einzahlungen aus Finanzschulden (Finanzunternehmen)	0,00	0,00	0,00
3515	Einzahlungen aus Aufnahmen von Leasingverbindlichkeiten	0,00	0,00	0,00
<b>353</b>	<b>Einzahlungen infolge eines Kapitaltausches bei derivativen Finanzinstrumenten mit Grundgeschäft</b>	<b>0,00</b>	<b>0,00</b>	<b>0,00</b>
3530	Einzahlungen infolge eines Kapitaltausches bei derivativen Finanzinstrumenten mit Grundgeschäft	0,00	0,00	0,00

## Wirtschaftsförderung (Gruppe 7)

MVAG	Mittelverwendungs- und aufbringungsgruppen (1. und 2. Ebene)	RA 2024	VA 2024	RA - VA
<b>355</b>	<b>Einzahlungen aus dem Abgang von Finanzinstrumenten</b>	<b>0,00</b>	<b>0,00</b>	<b>0,00</b>
3550	Einzahlungen aus dem Abgang von Finanzinstrumenten	0,00	0,00	0,00
<b>35</b>	<b>Summe Einzahlungen aus der Finanzierungstätigkeit</b>	<b>0,00</b>	<b>0,00</b>	<b>0,00</b>
<b>361</b>	<b>Auszahlungen aus der Tilgung von Finanzschulden</b>	<b>0,00</b>	<b>0,00</b>	<b>0,00</b>
3611	Auszahlungen aus empfangenen Darlehen von öffentlichen Körperschaften und Rechtsträgern	0,00	0,00	0,00
3612	Auszahlungen aus empfangenen Darlehen von Beteiligungen	0,00	0,00	0,00
3613	Auszahlungen aus empfangenen Darlehen von Unternehmen und privaten Haushalten	0,00	0,00	0,00
3614	Auszahlungen aus Finanzschulden	0,00	0,00	0,00
3615	Auszahlungen aus Rückzahlungen von Leasingverbindlichkeiten	0,00	0,00	0,00
<b>363</b>	<b>Auszahlungen infolge eines Kapitaltausches bei derivativen Finanzinstrumenten mit Grundgeschäft</b>	<b>0,00</b>	<b>0,00</b>	<b>0,00</b>
3630	Auszahlungen infolge eines Kapitaltausches bei derivativen Finanzinstrumenten mit Grundgeschäft	0,00	0,00	0,00
<b>365</b>	<b>Auszahlungen für den Erwerb von Finanzinstrumenten</b>	<b>0,00</b>	<b>0,00</b>	<b>0,00</b>
3650	Auszahlungen für den Erwerb von Finanzinstrumenten	0,00	0,00	0,00
<b>36</b>	<b>Summe Auszahlungen aus der Finanzierungstätigkeit</b>	<b>0,00</b>	<b>0,00</b>	<b>0,00</b>
<b>SA4</b>	<b>Saldo (4) Geldfluss aus der Finanzierungstätigkeit (35 – 36)</b>	<b>0,00</b>	<b>0,00</b>	<b>0,00</b>
<b>SA5</b>	<b>Saldo (5) Geldfluss aus der voranschlagswirksamen Gebarung (Saldo 3 + Saldo 4)</b>	<b>-144.636,41</b>	<b>-94.100,00</b>	<b>-50.536,41</b>

## Dienstleistungen (Gruppe 8)

MVAG	Mittelverwendungs- und aufbringungsgruppen (1. und 2. Ebene)	RA 2024	VA 2024	RA - VA
<b>311</b>	<b>Einzahlungen aus operativer Verwaltungstätigkeit</b>	<b>2.442.667,65</b>	<b>2.324.300,00</b>	<b>118.367,65</b>
3111	Einzahlungen aus eigenen Abgaben	0,00	0,00	0,00
3112	Einzahlungen aus Ertragsanteilen	0,00	0,00	0,00
3113	Einzahlungen aus Gebühren	1.777.922,62	1.703.800,00	74.122,62
3114	Einzahlungen aus Leistungen	541.565,34	498.200,00	43.365,34
3115	Einzahlungen aus Besitz und wirtschaftlicher Tätigkeit	108.605,32	108.800,00	-194,68
3116	Einzahlungen aus Veräußerung von geringwertigen Wirtschaftsgütern (GWG) und sonstige Einzahlungen	14.574,37	13.500,00	1.074,37
<b>312</b>	<b>Einzahlungen aus Transfers</b>	<b>80.443,60</b>	<b>48.400,00</b>	<b>32.043,60</b>
3121	Transferzahlungen von Trägern des öffentlichen Rechts	80.443,60	48.400,00	32.043,60
3122	Transferzahlungen von Beteiligten	0,00	0,00	0,00
3123	Transferzahlungen von Unternehmen (inkl. Finanzunternehmen)	0,00	0,00	0,00
3124	Transferzahlungen von Haushalten und Organisationen ohne Erwerbscharakter	0,00	0,00	0,00
3125	Transferzahlungen vom Ausland	0,00	0,00	0,00
3126	Investitions- und Tilgungszuschüsse zwischen Unternehmungen und Betrieben der Gebietskörperschaft und der Gebietskörperschaft	0,00	0,00	0,00
<b>313</b>	<b>Einzahlungen aus Finanzerträgen</b>	<b>23.585,90</b>	<b>13.000,00</b>	<b>10.585,90</b>
3131	Einzahlungen aus Zinserträgen	23.585,90	13.000,00	10.585,90
3132	Einzahlungen aus Zinsen aus derivativen Finanzinstrumenten mit und ohne Grundgeschäft	0,00	0,00	0,00
3133	Einzahlungen aus Gewinnentnahmen von marktbestimmten Betrieben	0,00	0,00	0,00
3134	Sonstige Einzahlungen aus Finanzerträgen	0,00	0,00	0,00
3135	Einzahlungen aus Dividenden/Gewinnausschüttungen	0,00	0,00	0,00
<b>31</b>	<b>Summe Einzahlungen operative Gebarung</b>	<b>2.546.697,15</b>	<b>2.385.700,00</b>	<b>160.997,15</b>
<b>321</b>	<b>Auszahlungen aus Personalaufwand</b>	<b>468.139,20</b>	<b>442.400,00</b>	<b>25.739,20</b>
3211	Auszahlungen für Personalaufwand (Bezüge, Nebengebühren, und Mehrleistungsvergütungen)	382.732,87	362.300,00	20.432,87
3212	Auszahlungen für gesetzliche und freiwillige Sozialaufwendungen	85.406,33	80.100,00	5.306,33
3213	Auszahlungen aus sonstigem Personalaufwand	0,00	0,00	0,00
<b>322</b>	<b>Auszahlungen aus Sachaufwand</b>	<b>1.023.750,82</b>	<b>1.044.700,00</b>	<b>-20.949,18</b>
3221	Auszahlungen für Gebrauchs- und Verbrauchsgüter, Handelswaren	42.673,44	46.100,00	-3.426,56
3222	Auszahlungen für Verwaltungs- und Betriebsaufwand	194.157,02	346.100,00	-151.942,98
3223	Auszahlungen für Leasing- und Mietaufwand	21.406,93	16.700,00	4.706,93
3224	Auszahlungen für Instandhaltung	365.991,73	251.600,00	114.391,73
3225	Sonstige Auszahlungen aus Sachaufwand	399.521,70	384.200,00	15.321,70
3226	Auszahlungen aus der Inanspruchnahme von Haftungen	0,00	0,00	0,00
<b>323</b>	<b>Auszahlungen aus Transfers</b>	<b>64.609,94</b>	<b>0,00</b>	<b>64.609,94</b>
3231	Transferzahlungen an Träger des öffentlichen Rechts	0,00	0,00	0,00

## Dienstleistungen (Gruppe 8)

MVAG	Mittelverwendungs- und aufbringungsgruppen (1. und 2. Ebene)	RA 2024	VA 2024	RA - VA
3232	Transferzahlungen an Beteiligungen	0,00	0,00	0,00
3233	Transferzahlungen an Unternehmen (inkl. Finanzunternehmen)	64.522,00	0,00	64.522,00
3234	Transferzahlungen an Haushalte und Organisationen ohne Erwerbscharakter	87,94	0,00	87,94
3235	Transferzahlungen an das Ausland	0,00	0,00	0,00
3236	Investitions- und Tilgungszuschüsse zwischen Unternehmungen und Betrieben der Gebietskörperschaft und der Gebietskörperschaft	0,00	0,00	0,00
<b>324</b>	<b>Auszahlungen aus Finanzaufwand</b>	<b>144.447,43</b>	<b>162.800,00</b>	<b>-18.352,57</b>
3241	Auszahlungen für Zinsen	144.447,06	162.600,00	-18.152,94
3242	Auszahlungen für Zinsen aus derivativen Finanzinstrumenten mit und ohne Grundgeschäft	0,00	0,00	0,00
3243	Auszahlungen aus Gewinnentnahmen von marktbestimmten Betrieben	0,00	0,00	0,00
3244	Sonstige Auszahlungen aus Finanzaufwendungen	0,37	200,00	-199,63
<b>32</b>	<b>Summe Auszahlungen operative Gebarung</b>	<b>1.700.947,39</b>	<b>1.649.900,00</b>	<b>51.047,39</b>
<b>SA1</b>	<b>Saldo (1) Geldfluss aus der operativen Gebarung (31 – 32)</b>	<b>845.749,76</b>	<b>735.800,00</b>	<b>109.949,76</b>
<b>331</b>	<b>Einzahlungen aus der Investitionstätigkeit</b>	<b>0,00</b>	<b>0,00</b>	<b>0,00</b>
3311	Einzahlungen aus der Veräußerung von immateriellem Vermögen	0,00	0,00	0,00
3312	Einzahlungen aus der Veräußerung von Grundstücken und Grundstückeinrichtungen	0,00	0,00	0,00
3313	Einzahlungen aus der Veräußerung von Gebäuden und Bauten	0,00	0,00	0,00
3314	Einzahlungen aus der Veräußerung von technischen Anlagen, Fahrzeugen und Maschinen	0,00	0,00	0,00
3315	Einzahlungen aus der Veräußerung von Amts-, Betriebs- und Geschäftsausstattung	0,00	0,00	0,00
3316	Einzahlungen aus der Veräußerung von Kulturgütern	0,00	0,00	0,00
3317	Einzahlungen aus der Veräußerung von Beteiligungen	0,00	0,00	0,00
3318	Einzahlungen aus der Veräußerung von kofinanzierten Schutzbauten	0,00	0,00	0,00
<b>332</b>	<b>Einzahlungen aus der Rückzahlung von Darlehen sowie gewährten Vorschüssen</b>	<b>0,00</b>	<b>0,00</b>	<b>0,00</b>
3321	Einzahlungen aus Darlehen an Träger des öffentlichen Rechts	0,00	0,00	0,00
3322	Einzahlungen aus Darlehen an Beteiligungen	0,00	0,00	0,00
3323	Einzahlungen aus Darlehen an Unternehmen und Haushalte	0,00	0,00	0,00
3325	Einzahlungen aus Vorschüssen und Anzahlungen	0,00	0,00	0,00
<b>333</b>	<b>Einzahlungen aus Kapitaltransfers</b>	<b>276.641,49</b>	<b>398.000,00</b>	<b>-121.358,51</b>
3331	Kapitaltransferzahlungen von Trägern des öffentlichen Rechts	82.386,54	102.500,00	-20.113,46
3332	Kapitaltransferzahlungen von Beteiligungen	0,00	0,00	0,00
3333	Kapitaltransferzahlungen von Unternehmen	0,00	0,00	0,00
3334	Kapitaltransferzahlungen von Haushalten und Organisationen ohne Erwerbscharakter	194.254,95	295.500,00	-101.245,05
3335	Kapitaltransferzahlungen vom Ausland	0,00	0,00	0,00

## Dienstleistungen (Gruppe 8)

MVAG	Mittelverwendungs- und aufbringungsgruppen (1. und 2. Ebene)	RA 2024	VA 2024	RA - VA
<b>33</b>	<b>Summe Einzahlungen investive Gebarung</b>	<b>276.641,49</b>	<b>398.000,00</b>	<b>-121.358,51</b>
<b>341</b>	<b>Auszahlungen aus der Investitionstätigkeit</b>	<b>2.415.220,43</b>	<b>2.937.300,00</b>	<b>-522.079,57</b>
3411	Auszahlungen für den Erwerb von immateriellem Vermögen	30.485,55	127.800,00	-97.314,45
3412	Auszahlungen für den Erwerb von Grundstücken und Grundstückseinrichtungen	2.218.410,23	2.747.500,00	-529.089,77
3413	Auszahlungen für den Erwerb von Gebäuden und Bauten	67.328,97	50.000,00	17.328,97
3414	Auszahlungen für den Erwerb von technischen Anlagen, Fahrzeugen und Maschinen	80.056,00	4.000,00	76.056,00
3415	Auszahlungen für den Erwerb von Amts-, Betriebs- und Geschäftsausstattung	18.939,68	8.000,00	10.939,68
3416	Auszahlungen für den Erwerb von Kulturgütern	0,00	0,00	0,00
3417	Auszahlungen für den Erwerb von Beteiligungen	0,00	0,00	0,00
3418	Auszahlungen für den Erwerb von kofinanzierten Schutzbauten	0,00	0,00	0,00
<b>342</b>	<b>Auszahlungen aus der Gewährung von Darlehen sowie gewährten Vorschüssen</b>	<b>0,00</b>	<b>0,00</b>	<b>0,00</b>
3421	Auszahlungen von Darlehen an Träger des öffentlichen Rechts	0,00	0,00	0,00
3422	Auszahlungen von Darlehen an Beteiligungen	0,00	0,00	0,00
3423	Auszahlungen von Darlehen an Unternehmen und Haushalte	0,00	0,00	0,00
3425	Auszahlungen von Vorschüssen und Anzahlungen	0,00	0,00	0,00
<b>343</b>	<b>Auszahlungen aus Kapitaltransfers</b>	<b>2.202,78</b>	<b>1.900,00</b>	<b>302,78</b>
3431	Kapitaltransferzahlungen an Träger des öffentlichen Rechts	2.202,78	1.900,00	302,78
3432	Kapitaltransferzahlungen an Beteiligungen	0,00	0,00	0,00
3433	Kapitaltransferzahlungen an Unternehmen (Finanzunternehmen)	0,00	0,00	0,00
3434	Kapitaltransferzahlungen an Haushalte und Organisationen ohne Erwerbscharakter	0,00	0,00	0,00
3435	Kapitaltransferzahlungen an das Ausland	0,00	0,00	0,00
<b>34</b>	<b>Summe Auszahlungen investive Gebarung</b>	<b>2.417.423,21</b>	<b>2.939.200,00</b>	<b>-521.776,79</b>
<b>SA2</b>	<b>Saldo (2) Geldfluss aus der investiven Gebarung (33 – 34)</b>	<b>-2.140.781,72</b>	<b>-2.541.200,00</b>	<b>400.418,28</b>
<b>SA3</b>	<b>Saldo (3) Nettofinanzierungssaldo (Saldo 1 + Saldo 2)</b>	<b>-1.295.031,96</b>	<b>-1.805.400,00</b>	<b>510.368,04</b>
<b>351</b>	<b>Einzahlungen aus der Aufnahme von Finanzschulden</b>	<b>1.534.800,00</b>	<b>2.275.000,00</b>	<b>-740.200,00</b>
3511	Einzahlungen aus empfangenen Darlehen von öffentlichen Körperschaften und Rechtsträgern	0,00	0,00	0,00
3512	Einzahlungen aus empfangenen Darlehen von Beteiligungen	0,00	0,00	0,00
3513	Einzahlungen aus empfangenen Darlehen von Unternehmen und privaten Haushalten	0,00	0,00	0,00
3514	Einzahlungen aus Finanzschulden (Finanzunternehmen)	1.534.800,00	2.275.000,00	-740.200,00
3515	Einzahlungen aus Aufnahmen von Leasingverbindlichkeiten	0,00	0,00	0,00
<b>353</b>	<b>Einzahlungen infolge eines Kapitaltausches bei derivativen Finanzinstrumenten mit Grundgeschäft</b>	<b>0,00</b>	<b>0,00</b>	<b>0,00</b>
3530	Einzahlungen infolge eines Kapitaltausches bei derivativen Finanzinstrumenten mit Grundgeschäft	0,00	0,00	0,00

## Dienstleistungen (Gruppe 8)

MVAG	Mittelverwendungs- und aufbringungsgruppen (1. und 2. Ebene)	RA 2024	VA 2024	RA - VA
<b>355</b>	<b>Einzahlungen aus dem Abgang von Finanzinstrumenten</b>	<b>0,00</b>	<b>0,00</b>	<b>0,00</b>
3550	Einzahlungen aus dem Abgang von Finanzinstrumenten	0,00	0,00	0,00
<b>35</b>	<b>Summe Einzahlungen aus der Finanzierungstätigkeit</b>	<b>1.534.800,00</b>	<b>2.275.000,00</b>	<b>-740.200,00</b>
<b>361</b>	<b>Auszahlungen aus der Tilgung von Finanzschulden</b>	<b>402.232,21</b>	<b>453.400,00</b>	<b>-51.167,79</b>
3611	Auszahlungen aus empfangenen Darlehen von öffentlichen Körperschaften und Rechtsträgern	22.061,20	22.300,00	-238,80
3612	Auszahlungen aus empfangenen Darlehen von Beteiligungen	0,00	0,00	0,00
3613	Auszahlungen aus empfangenen Darlehen von Unternehmen und privaten Haushalten	99.025,32	100.000,00	-974,68
3614	Auszahlungen aus Finanzschulden	269.116,10	317.900,00	-48.783,90
3615	Auszahlungen aus Rückzahlungen von Leasingverbindlichkeiten	12.029,59	13.200,00	-1.170,41
<b>363</b>	<b>Auszahlungen infolge eines Kapitaltausches bei derivativen Finanzinstrumenten mit Grundgeschäft</b>	<b>0,00</b>	<b>0,00</b>	<b>0,00</b>
3630	Auszahlungen infolge eines Kapitaltausches bei derivativen Finanzinstrumenten mit Grundgeschäft	0,00	0,00	0,00
<b>365</b>	<b>Auszahlungen für den Erwerb von Finanzinstrumenten</b>	<b>0,00</b>	<b>0,00</b>	<b>0,00</b>
3650	Auszahlungen für den Erwerb von Finanzinstrumenten	0,00	0,00	0,00
<b>36</b>	<b>Summe Auszahlungen aus der Finanzierungstätigkeit</b>	<b>402.232,21</b>	<b>453.400,00</b>	<b>-51.167,79</b>
<b>SA4</b>	<b>Saldo (4) Geldfluss aus der Finanzierungstätigkeit (35 – 36)</b>	<b>1.132.567,79</b>	<b>1.821.600,00</b>	<b>-689.032,21</b>
<b>SA5</b>	<b>Saldo (5) Geldfluss aus der voranschlagswirksamen Gebarung (Saldo 3 + Saldo 4)</b>	<b>-162.464,17</b>	<b>16.200,00</b>	<b>-178.664,17</b>

## Finanzwirtschaft (Gruppe 9)

MVAG	Mittelverwendungs- und aufbringungsgruppen (1. und 2. Ebene)	RA 2024	VA 2024	RA - VA
<b>311</b>	<b>Einzahlungen aus operativer Verwaltungstätigkeit</b>	<b>6.629.746,26</b>	<b>6.601.000,00</b>	<b>28.746,26</b>
3111	Einzahlungen aus eigenen Abgaben	2.557.486,91	2.475.000,00	82.486,91
3112	Einzahlungen aus Ertragsanteilen	3.972.362,38	4.026.000,00	-53.637,62
3113	Einzahlungen aus Gebühren	0,00	0,00	0,00
3114	Einzahlungen aus Leistungen	0,00	0,00	0,00
3115	Einzahlungen aus Besitz und wirtschaftlicher Tätigkeit	0,00	0,00	0,00
3116	Einzahlungen aus Veräußerung von geringwertigen Wirtschaftsgütern (GWG) und sonstige Einzahlungen	99.896,97	100.000,00	-103,03
<b>312</b>	<b>Einzahlungen aus Transfers</b>	<b>113.648,06</b>	<b>37.800,00</b>	<b>75.848,06</b>
3121	Transferzahlungen von Trägern des öffentlichen Rechts	113.648,06	37.800,00	75.848,06
3122	Transferzahlungen von Beteiligten	0,00	0,00	0,00
3123	Transferzahlungen von Unternehmen (inkl. Finanzunternehmen)	0,00	0,00	0,00
3124	Transferzahlungen von Haushalten und Organisationen ohne Erwerbscharakter	0,00	0,00	0,00
3125	Transferzahlungen vom Ausland	0,00	0,00	0,00
3126	Investitions- und Tilgungszuschüsse zwischen Unternehmungen und Betrieben der Gebietskörperschaft und der Gebietskörperschaft	0,00	0,00	0,00
<b>313</b>	<b>Einzahlungen aus Finanzerträgen</b>	<b>22.047,63</b>	<b>10.100,00</b>	<b>11.947,63</b>
3131	Einzahlungen aus Zinserträgen	22.047,63	10.100,00	11.947,63
3132	Einzahlungen aus Zinsen aus derivativen Finanzinstrumenten mit und ohne Grundgeschäft	0,00	0,00	0,00
3133	Einzahlungen aus Gewinnentnahmen von marktbestimmten Betrieben	0,00	0,00	0,00
3134	Sonstige Einzahlungen aus Finanzerträgen	0,00	0,00	0,00
3135	Einzahlungen aus Dividenden/Gewinnausschüttungen	0,00	0,00	0,00
<b>31</b>	<b>Summe Einzahlungen operative Gebarung</b>	<b>6.765.441,95</b>	<b>6.648.900,00</b>	<b>116.541,95</b>
<b>321</b>	<b>Auszahlungen aus Personalaufwand</b>	<b>0,00</b>	<b>0,00</b>	<b>0,00</b>
3211	Auszahlungen für Personalaufwand (Bezüge, Nebengebühren, und Mehrleistungsvergütungen)	0,00	0,00	0,00
3212	Auszahlungen für gesetzliche und freiwillige Sozialaufwendungen	0,00	0,00	0,00
3213	Auszahlungen aus sonstigem Personalaufwand	0,00	0,00	0,00
<b>322</b>	<b>Auszahlungen aus Sachaufwand</b>	<b>10.555,55</b>	<b>3.700,00</b>	<b>6.855,55</b>
3221	Auszahlungen für Gebrauchs- und Verbrauchsgüter, Handelswaren	0,00	0,00	0,00
3222	Auszahlungen für Verwaltungs- und Betriebsaufwand	0,00	0,00	0,00
3223	Auszahlungen für Leasing- und Mietaufwand	0,00	0,00	0,00
3224	Auszahlungen für Instandhaltung	0,00	0,00	0,00
3225	Sonstige Auszahlungen aus Sachaufwand	10.555,55	3.700,00	6.855,55
3226	Auszahlungen aus der Inanspruchnahme von Haftungen	0,00	0,00	0,00
<b>323</b>	<b>Auszahlungen aus Transfers</b>	<b>11.703,48</b>	<b>21.100,00</b>	<b>-9.396,52</b>
3231	Transferzahlungen an Träger des öffentlichen Rechts	11.703,48	21.100,00	-9.396,52

## Finanzwirtschaft (Gruppe 9)

MVAG	Mittelverwendungs- und aufbringungsgruppen (1. und 2. Ebene)	RA 2024	VA 2024	RA - VA
3232	Transferzahlungen an Beteiligungen	0,00	0,00	0,00
3233	Transferzahlungen an Unternehmen (inkl. Finanzunternehmen)	0,00	0,00	0,00
3234	Transferzahlungen an Haushalte und Organisationen ohne Erwerbscharakter	0,00	0,00	0,00
3235	Transferzahlungen an das Ausland	0,00	0,00	0,00
3236	Investitions- und Tilgungszuschüsse zwischen Unternehmungen und Betrieben der Gebietskörperschaft und der Gebietskörperschaft	0,00	0,00	0,00
<b>324</b>	<b>Auszahlungen aus Finanzaufwand</b>	<b>8.665,39</b>	<b>5.100,00</b>	<b>3.565,39</b>
3241	Auszahlungen für Zinsen	4.182,19	100,00	4.082,19
3242	Auszahlungen für Zinsen aus derivativen Finanzinstrumenten mit und ohne Grundgeschäft	0,00	0,00	0,00
3243	Auszahlungen aus Gewinnentnahmen von marktbestimmten Betrieben	0,00	0,00	0,00
3244	Sonstige Auszahlungen aus Finanzaufwendungen	4.483,20	5.000,00	-516,80
<b>32</b>	<b>Summe Auszahlungen operative Gebarung</b>	<b>30.924,42</b>	<b>29.900,00</b>	<b>1.024,42</b>
<b>SA1</b>	<b>Saldo (1) Geldfluss aus der operativen Gebarung (31 – 32)</b>	<b>6.734.517,53</b>	<b>6.619.000,00</b>	<b>115.517,53</b>
<b>331</b>	<b>Einzahlungen aus der Investitionstätigkeit</b>	<b>0,00</b>	<b>0,00</b>	<b>0,00</b>
3311	Einzahlungen aus der Veräußerung von immateriellem Vermögen	0,00	0,00	0,00
3312	Einzahlungen aus der Veräußerung von Grundstücken und Grundstückeinrichtungen	0,00	0,00	0,00
3313	Einzahlungen aus der Veräußerung von Gebäuden und Bauten	0,00	0,00	0,00
3314	Einzahlungen aus der Veräußerung von technischen Anlagen, Fahrzeugen und Maschinen	0,00	0,00	0,00
3315	Einzahlungen aus der Veräußerung von Amts-, Betriebs- und Geschäftsausstattung	0,00	0,00	0,00
3316	Einzahlungen aus der Veräußerung von Kulturgütern	0,00	0,00	0,00
3317	Einzahlungen aus der Veräußerung von Beteiligungen	0,00	0,00	0,00
3318	Einzahlungen aus der Veräußerung von kofinanzierten Schutzbauten	0,00	0,00	0,00
<b>332</b>	<b>Einzahlungen aus der Rückzahlung von Darlehen sowie gewährten Vorschüssen</b>	<b>0,00</b>	<b>0,00</b>	<b>0,00</b>
3321	Einzahlungen aus Darlehen an Träger des öffentlichen Rechts	0,00	0,00	0,00
3322	Einzahlungen aus Darlehen an Beteiligungen	0,00	0,00	0,00
3323	Einzahlungen aus Darlehen an Unternehmen und Haushalte	0,00	0,00	0,00
3325	Einzahlungen aus Vorschüssen und Anzahlungen	0,00	0,00	0,00
<b>333</b>	<b>Einzahlungen aus Kapitaltransfers</b>	<b>0,00</b>	<b>0,00</b>	<b>0,00</b>
3331	Kapitaltransferzahlungen von Trägern des öffentlichen Rechts	0,00	0,00	0,00
3332	Kapitaltransferzahlungen von Beteiligungen	0,00	0,00	0,00
3333	Kapitaltransferzahlungen von Unternehmen	0,00	0,00	0,00
3334	Kapitaltransferzahlungen von Haushalten und Organisationen ohne Erwerbscharakter	0,00	0,00	0,00
3335	Kapitaltransferzahlungen vom Ausland	0,00	0,00	0,00



## Finanzwirtschaft (Gruppe 9)

MVAG	Mittelverwendungs- und aufbringungsgruppen (1. und 2. Ebene)	RA 2024	VA 2024	RA - VA
<b>33</b>	<b>Summe Einzahlungen investive Gebarung</b>	<b>0,00</b>	<b>0,00</b>	<b>0,00</b>
<b>341</b>	<b>Auszahlungen aus der Investitionstätigkeit</b>	<b>0,00</b>	<b>0,00</b>	<b>0,00</b>
3411	Auszahlungen für den Erwerb von immateriellem Vermögen	0,00	0,00	0,00
3412	Auszahlungen für den Erwerb von Grundstücken und Grundstückseinrichtungen	0,00	0,00	0,00
3413	Auszahlungen für den Erwerb von Gebäuden und Bauten	0,00	0,00	0,00
3414	Auszahlungen für den Erwerb von technischen Anlagen, Fahrzeugen und Maschinen	0,00	0,00	0,00
3415	Auszahlungen für den Erwerb von Amts-, Betriebs- und Geschäftsausstattung	0,00	0,00	0,00
3416	Auszahlungen für den Erwerb von Kulturgütern	0,00	0,00	0,00
3417	Auszahlungen für den Erwerb von Beteiligungen	0,00	0,00	0,00
3418	Auszahlungen für den Erwerb von kofinanzierten Schutzbauten	0,00	0,00	0,00
<b>342</b>	<b>Auszahlungen aus der Gewährung von Darlehen sowie gewährten Vorschüssen</b>	<b>0,00</b>	<b>0,00</b>	<b>0,00</b>
3421	Auszahlungen von Darlehen an Träger des öffentlichen Rechts	0,00	0,00	0,00
3422	Auszahlungen von Darlehen an Beteiligungen	0,00	0,00	0,00
3423	Auszahlungen von Darlehen an Unternehmen und Haushalte	0,00	0,00	0,00
3425	Auszahlungen von Vorschüssen und Anzahlungen	0,00	0,00	0,00
<b>343</b>	<b>Auszahlungen aus Kapitaltransfers</b>	<b>0,00</b>	<b>0,00</b>	<b>0,00</b>
3431	Kapitaltransferzahlungen an Träger des öffentlichen Rechts	0,00	0,00	0,00
3432	Kapitaltransferzahlungen an Beteiligungen	0,00	0,00	0,00
3433	Kapitaltransferzahlungen an Unternehmen (Finanzunternehmen)	0,00	0,00	0,00
3434	Kapitaltransferzahlungen an Haushalte und Organisationen ohne Erwerbscharakter	0,00	0,00	0,00
3435	Kapitaltransferzahlungen an das Ausland	0,00	0,00	0,00
<b>34</b>	<b>Summe Auszahlungen investive Gebarung</b>	<b>0,00</b>	<b>0,00</b>	<b>0,00</b>
<b>SA2</b>	<b>Saldo (2) Geldfluss aus der investiven Gebarung (33 – 34)</b>	<b>0,00</b>	<b>0,00</b>	<b>0,00</b>
<b>SA3</b>	<b>Saldo (3) Nettofinanzierungssaldo (Saldo 1 + Saldo 2)</b>	<b>6.734.517,53</b>	<b>6.619.000,00</b>	<b>115.517,53</b>
<b>351</b>	<b>Einzahlungen aus der Aufnahme von Finanzschulden</b>	<b>0,00</b>	<b>0,00</b>	<b>0,00</b>
3511	Einzahlungen aus empfangenen Darlehen von öffentlichen Körperschaften und Rechtsträgern	0,00	0,00	0,00
3512	Einzahlungen aus empfangenen Darlehen von Beteiligungen	0,00	0,00	0,00
3513	Einzahlungen aus empfangenen Darlehen von Unternehmen und privaten Haushalten	0,00	0,00	0,00
3514	Einzahlungen aus Finanzschulden (Finanzunternehmen)	0,00	0,00	0,00
3515	Einzahlungen aus Aufnahmen von Leasingverbindlichkeiten	0,00	0,00	0,00
<b>353</b>	<b>Einzahlungen infolge eines Kapitaltausches bei derivativen Finanzinstrumenten mit Grundgeschäft</b>	<b>0,00</b>	<b>0,00</b>	<b>0,00</b>
3530	Einzahlungen infolge eines Kapitaltausches bei derivativen Finanzinstrumenten mit Grundgeschäft	0,00	0,00	0,00

## Finanzwirtschaft (Gruppe 9)

MVAG	Mittelverwendungs- und aufbringungsgruppen (1. und 2. Ebene)	RA 2024	VA 2024	RA - VA
<b>355</b>	<b>Einzahlungen aus dem Abgang von Finanzinstrumenten</b>	<b>0,00</b>	<b>0,00</b>	<b>0,00</b>
3550	Einzahlungen aus dem Abgang von Finanzinstrumenten	0,00	0,00	0,00
<b>35</b>	<b>Summe Einzahlungen aus der Finanzierungstätigkeit</b>	<b>0,00</b>	<b>0,00</b>	<b>0,00</b>
<b>361</b>	<b>Auszahlungen aus der Tilgung von Finanzschulden</b>	<b>0,00</b>	<b>0,00</b>	<b>0,00</b>
3611	Auszahlungen aus empfangenen Darlehen von öffentlichen Körperschaften und Rechtsträgern	0,00	0,00	0,00
3612	Auszahlungen aus empfangenen Darlehen von Beteiligungen	0,00	0,00	0,00
3613	Auszahlungen aus empfangenen Darlehen von Unternehmen und privaten Haushalten	0,00	0,00	0,00
3614	Auszahlungen aus Finanzschulden	0,00	0,00	0,00
3615	Auszahlungen aus Rückzahlungen von Leasingverbindlichkeiten	0,00	0,00	0,00
<b>363</b>	<b>Auszahlungen infolge eines Kapitaltausches bei derivativen Finanzinstrumenten mit Grundgeschäft</b>	<b>0,00</b>	<b>0,00</b>	<b>0,00</b>
3630	Auszahlungen infolge eines Kapitaltausches bei derivativen Finanzinstrumenten mit Grundgeschäft	0,00	0,00	0,00
<b>365</b>	<b>Auszahlungen für den Erwerb von Finanzinstrumenten</b>	<b>0,00</b>	<b>0,00</b>	<b>0,00</b>
3650	Auszahlungen für den Erwerb von Finanzinstrumenten	0,00	0,00	0,00
<b>36</b>	<b>Summe Auszahlungen aus der Finanzierungstätigkeit</b>	<b>0,00</b>	<b>0,00</b>	<b>0,00</b>
<b>SA4</b>	<b>Saldo (4) Geldfluss aus der Finanzierungstätigkeit (35 – 36)</b>	<b>0,00</b>	<b>0,00</b>	<b>0,00</b>
<b>SA5</b>	<b>Saldo (5) Geldfluss aus der voranschlagswirksamen Gebarung (Saldo 3 + Saldo 4)</b>	<b>6.734.517,53</b>	<b>6.619.000,00</b>	<b>115.517,53</b>

AKTIVA		Code	Endbestand 31.12.2023	Endbestand 31.12.2024	Veränderung
<b>A</b>	<b>Langfristiges Vermögen</b>	<b>10</b>	<b>38.627.603,03</b>	<b>42.093.756,69</b>	<b>3.466.153,66</b>
<b>A.I</b>	<b>Immaterielle Vermögenswerte</b>	<b>101</b>	<b>176.122,75</b>	<b>219.732,32</b>	<b>43.609,57</b>
A.I.1	Immaterielle Vermögenswerte	1010	176.122,75	219.732,32	43.609,57
<b>A.II</b>	<b>Sachanlagen</b>	<b>102</b>	<b>35.822.168,10</b>	<b>39.304.804,86</b>	<b>3.482.636,76</b>
A.II.1	Grundstücke, Grundstückseinrichtungen und Infrastruktur	1021	16.306.782,58	16.710.886,06	404.103,48
A.II.2	Gebäude und Bauten	1022	7.152.429,26	7.007.851,13	-144.578,13
A.II.3	Wasser- und Abwasserbauten und -anlagen	1023	10.143.576,31	12.789.912,21	2.646.335,90
A.II.4	Sonderanlagen	1024	791.205,00	835.187,84	43.982,84
A.II.5	Technische Anlagen, Fahrzeuge und Maschinen	1025	770.035,95	1.246.487,78	476.451,83
A.II.6	Amts-, Betriebs- und Geschäftsausstattung	1026	651.217,17	709.535,68	58.318,51
A.II.7	Kulturgüter	1027	6.921,83	4.944,16	-1.977,67
A.II.8	Geleistete Anzahlungen für Anlagen und Anlagen in Bau	1028	0,00	0,00	0,00
A.II.9	Kofinanzierte Schutzbauten	1029	0,00	0,00	0,00
<b>A.III</b>	<b>Aktive Finanzinstrumente/Langfristiges Finanzvermögen</b>	<b>103</b>	<b>0,00</b>	<b>0,00</b>	<b>0,00</b>
A.III.1	Bis zur Endfälligkeit gehaltene Finanzinstrumente	1031	0,00	0,00	0,00
A.III.2	Zur Veräußerung verfügbare Finanzinstrumente	1032	0,00	0,00	0,00
A.III.3	Partizipations- und Hybridkapital	1033	0,00	0,00	0,00
A.III.4	Derivative Finanzinstrumente ohne Grundgeschäft	1034	0,00	0,00	0,00
<b>A.IV</b>	<b>Beteiligungen</b>	<b>104</b>	<b>2.147.775,73</b>	<b>2.134.100,56</b>	<b>-13.675,17</b>
A.IV.1	Beteiligungen an verbundenen Unternehmen	1041	2.147.775,73	2.134.100,56	-13.675,17
A.IV.2	Beteiligungen an assoziierten Unternehmen	1042	0,00	0,00	0,00
A.IV.3	Sonstige Beteiligungen	1043	0,00	0,00	0,00
A.IV.4	Verwaltete Einrichtungen, die der Kontrolle unterliegen	1044	0,00	0,00	0,00
<b>A.V</b>	<b>Langfristige Forderungen</b>	<b>106</b>	<b>481.536,45</b>	<b>435.118,95</b>	<b>-46.417,50</b>
A.V.1	Langfristige Forderungen aus Lieferungen und Leistungen	1061	0,00	0,00	0,00
A.V.2	Langfristige Forderungen aus gewährten Darlehen	1062	66.354,08	66.354,08	0,00
A.V.3	Sonstige langfristige Forderungen	1063	415.182,37	368.764,87	-46.417,50

AKTIVA		Code	Endbestand 31.12.2023	Endbestand 31.12.2024	Veränderung
<b>B</b>	<b>Kurzfristiges Vermögen</b>	<b>11</b>	<b>2.249.137,55</b>	<b>1.511.014,99</b>	<b>-738.122,56</b>
<b>B.I</b>	<b>Kurzfristige Forderungen</b>	<b>113</b>	<b>314.395,10</b>	<b>388.983,36</b>	<b>74.588,26</b>
B.I.1	Kurzfristige Forderungen aus Lieferungen und Leistungen	1131	-53.231,40	-44.231,37	9.000,03
B.I.2	Kurzfristige Forderungen aus Abgaben	1132	367.629,84	319.502,79	-48.127,05
B.I.3	Sonstige kurzfristige Forderungen	1133	0,00	0,00	0,00
B.I.4	Sonstige kurzfristige Forderungen (nicht voranschlagswirksame Gebarung)	1134	-3,34	113.711,94	113.715,28
<b>B.II</b>	<b>Vorräte</b>	<b>114</b>	<b>0,00</b>	<b>0,00</b>	<b>0,00</b>
B.II.1	Vorräte	1141	0,00	0,00	0,00
B.II.2	Gegebene Anzahlungen auf Vorräte	1142	0,00	0,00	0,00
<b>B.III</b>	<b>Liquide Mittel</b>	<b>115</b>	<b>1.934.742,45</b>	<b>1.122.031,63</b>	<b>-812.710,82</b>
B.III.1	Kassa, Bankguthaben, Schecks	1151	511.877,05	19.928,93	-491.948,12
B.III.2	Zahlungsmittelreserven	1152	1.422.865,40	1.102.102,70	-320.762,70
<b>B.IV</b>	<b>Aktive Finanzinstrumente/Kurzfristiges Finanzvermögen</b>	<b>116</b>	<b>0,00</b>	<b>0,00</b>	<b>0,00</b>
B.IV.1	Aktive Finanzinstrumente/Kurzfristiges Finanzvermögen	1160	0,00	0,00	0,00
<b>B.V</b>	<b>Aktive Rechnungsabgrenzung</b>	<b>117</b>	<b>0,00</b>	<b>0,00</b>	<b>0,00</b>
B.V.1	Aktive Rechnungsabgrenzung	1170	0,00	0,00	0,00
<b>Summe Aktiva (10 + 11)</b>			<b>40.876.740,58</b>	<b>43.604.771,68</b>	<b>2.728.031,10</b>

PASSIVA		Code	Endbestand 31.12.2023	Endbestand 31.12.2024	Veränderung
<b>C</b>	<b>Nettovermögen (Ausgleichsposten)</b>	<b>12</b>	<b>29.016.656,87</b>	<b>28.704.891,97</b>	<b>-311.764,90</b>
<b>C.I</b>	<b>Saldo der Eröffnungsbilanz</b>	<b>121</b>	<b>12.603.364,27</b>	<b>12.603.364,27</b>	<b>0,00</b>
C.I.1	Saldo der Eröffnungsbilanz	1210	12.603.364,27	12.603.364,27	0,00
<b>C.II</b>	<b>Kumuliertes Nettoergebnis</b>	<b>122</b>	<b>2.041.554,62</b>	<b>2.942.112,55</b>	<b>900.557,93</b>
C.II.1	Kumuliertes Nettoergebnis	1220	2.041.554,62	2.942.112,55	900.557,93
<b>C.III</b>	<b>Haushaltsrücklagen</b>	<b>123</b>	<b>12.257.962,25</b>	<b>11.059.314,59</b>	<b>-1.198.647,66</b>
C.III.1	Haushaltsrücklagen	1230	12.257.962,25	11.059.314,59	-1.198.647,66
<b>C.IV</b>	<b>Neubewertungsrücklagen</b>	<b>124</b>	<b>2.113.775,73</b>	<b>2.100.100,56</b>	<b>-13.675,17</b>
C.IV.1	Neubewertungsrücklagen	1240	2.113.775,73	2.100.100,56	-13.675,17
<b>C.V</b>	<b>Fremdwährungsumrechnungsrücklagen</b>	<b>125</b>	<b>0,00</b>	<b>0,00</b>	<b>0,00</b>
C.V.1	Fremdwährungsumrechnungsrücklagen	1250	0,00	0,00	0,00
<b>D</b>	<b>Sonderposten Investitionszuschüsse (Kapitaltransfers)</b>	<b>13</b>	<b>2.490.495,23</b>	<b>2.815.562,86</b>	<b>325.067,63</b>
<b>D.I</b>	<b>Investitionszuschüsse</b>	<b>131</b>	<b>2.490.495,23</b>	<b>2.815.562,86</b>	<b>325.067,63</b>
D.I.1	Investitionszuschüsse von Trägern öffentlichen Rechts	1311	1.800.605,29	1.963.725,00	163.119,71
D.I.2	Investitionszuschüsse von Beteiligungen	1312	0,00	0,00	0,00
D.I.3	Investitionszuschüsse von Übrigen	1313	689.889,94	851.837,86	161.947,92
<b>E</b>	<b>Langfristige Fremdmittel</b>	<b>14</b>	<b>9.452.980,81</b>	<b>11.178.371,28</b>	<b>1.725.390,47</b>
<b>E.I</b>	<b>Langfristige Finanzschulden, netto</b>	<b>141</b>	<b>9.156.873,61</b>	<b>10.967.930,38</b>	<b>1.811.056,77</b>
E.I.1	Langfristige Finanzschulden	1411	9.156.873,61	10.967.930,38	1.811.056,77
E.I.2	Langfristige Forderungen aus derivativen Finanzinstrumenten mit Grundgeschäft	1412	0,00	0,00	0,00
E.I.3	Langfristige Verbindlichkeiten aus derivativen Finanzinstrumenten mit Grundgeschäft	1413	0,00	0,00	0,00
<b>E.II</b>	<b>Langfristige Verbindlichkeiten</b>	<b>142</b>	<b>69.354,25</b>	<b>57.324,66</b>	<b>-12.029,59</b>
E.II.1	Langfristige Verbindlichkeiten aus Lieferungen und Leistungen	1421	0,00	0,00	0,00
E.II.2	Leasingverbindlichkeiten	1422	69.354,25	57.324,66	-12.029,59
E.II.3	Sonstige langfristige Verbindlichkeiten	1423	0,00	0,00	0,00

PASSIVA		Code	Endbestand 31.12.2023	Endbestand 31.12.2024	Veränderung
<b>E.III</b>	<b>Langfristige Rückstellungen</b>	<b>143</b>	<b>226.752,95</b>	<b>153.116,24</b>	<b>-73.636,71</b>
E.III.1	Rückstellungen für Abfertigungen	1431	183.265,55	132.971,85	-50.293,70
E.III.2	Rückstellungen für Jubiläumszuwendungen	1432	43.487,40	20.144,39	-23.343,01
E.III.3	Rückstellungen für Haftungen	1433	0,00	0,00	0,00
E.III.4	Rückstellungen für Sanierungen von Altlasten	1434	0,00	0,00	0,00
E.III.5	Rückstellungen für Pensionen	1435	0,00	0,00	0,00
E.III.6	Sonstige langfristige Rückstellungen	1436	0,00	0,00	0,00
<b>F</b>	<b>Kurzfristige Fremdmittel</b>	<b>15</b>	<b>-83.392,33</b>	<b>905.945,57</b>	<b>989.337,90</b>
<b>F.I</b>	<b>Kurzfristige Finanzschulden, netto</b>	<b>151</b>	<b>0,00</b>	<b>552.589,73</b>	<b>552.589,73</b>
F.I.1	Kurzfristige Finanzschulden	1511	0,00	552.589,73	552.589,73
F.I.2	Kurzfristige Forderungen aus derivativen Finanzinstrumenten mit Grundgeschäft	1512	0,00	0,00	0,00
F.I.3	Kurzfristige Verbindlichkeiten aus derivativen Finanzinstrumenten mit Grundgeschäft	1513	0,00	0,00	0,00
<b>F.II</b>	<b>Kurzfristige Verbindlichkeiten</b>	<b>152</b>	<b>-83.392,33</b>	<b>353.355,84</b>	<b>436.748,17</b>
F.II.1	Kurzfristige Verbindlichkeiten aus Lieferungen und Leistungen	1521	-106.507,06	346.788,92	453.295,98
F.II.2	Kurzfristige Verbindlichkeiten aus Abgaben	1522	0,00	0,00	0,00
F.II.3	Sonstige kurzfristige Verbindlichkeiten	1523	0,00	0,00	0,00
F.II.4	Sonstige kurzfristige Verbindlichkeiten (nicht voranschlagswirksame Gebarung)	1524	23.114,73	6.566,92	-16.547,81
<b>F.III</b>	<b>Kurzfristige Rückstellungen</b>	<b>153</b>	<b>0,00</b>	<b>0,00</b>	<b>0,00</b>
F.III.1	Rückstellungen für Prozesskosten	1531	0,00	0,00	0,00
F.III.2	Rückstellungen für ausstehende Rechnungen	1532	0,00	0,00	0,00
F.III.3	Rückstellungen für nicht konsumierte Urlaube	1533	0,00	0,00	0,00
F.III.4	Sonstige kurzfristige Rückstellungen	1534	0,00	0,00	0,00
<b>F.IV</b>	<b>Passive Rechnungsabgrenzung</b>	<b>154</b>	<b>0,00</b>	<b>0,00</b>	<b>0,00</b>
F.IV.1	Passive Rechnungsabgrenzung	1540	0,00	0,00	0,00
<b>Summe Passiva (12 + 13 + 14 + 15)</b>			<b>40.876.740,58</b>	<b>43.604.771,68</b>	<b>2.728.031,10</b>

Nettovermögensveränderungsrechnung	Saldo der Eröffnungsbilanz	Kumuliertes Nettoergebnis	Haushalts-rücklagen	Neubewertungs-rücklagen	Fremdwährungs-umrechnungs-rücklagen	Summe Nettovermögen
<b>Nettovermögen zum 31.12.2023</b>	<b>12.603.364,27</b>	<b>2.041.554,62</b>	<b>12.257.962,25</b>	<b>2.113.775,73</b>	<b>0,00</b>	<b>29.016.656,87</b>
1. Änderungen der Ansatz- und Bewertungsmethoden	0,00	0,00	XXXXXXXXXXXXXX	0,00	0,00	0,00
2. Nacherfassung von Vermögenswerten	0,00	0,00	0,00	0,00	0,00	0,00
3. Änderung der erstmaligen Eröffnungsbilanz (gem. § 38 Abs. 8)	0,00	0,00	0,00	0,00	0,00	0,00
<b>Angepasstes Nettovermögen zum 31.12.2023</b>	<b>12.603.364,27</b>	<b>2.041.554,62</b>	<b>12.257.962,25</b>	<b>2.113.775,73</b>	<b>0,00</b>	<b>29.016.656,87</b>
4. Veränderung aus der Bewertung von zur Veräußerung verfügbarer Finanzinstrumente	XXXXXXXXXXXXXX	XXXXXXXXXXXXXX	XXXXXXXXXXXXXX	0,00	XXXXXXXXXXXXXX	0,00
5. Veränderung aus der Bewertung von Beteiligungen	XXXXXXXXXXXXXX	XXXXXXXXXXXXXX	XXXXXXXXXXXXXX	-13.675,17	XXXXXXXXXXXXXX	-13.675,17
6. Veränderung aus der Umrechnung von Vermögen und Fremdmittel in fremder Währung	XXXXXXXXXXXXXX	XXXXXXXXXXXXXX	XXXXXXXXXXXXXX	XXXXXXXXXXXXXX	0,00	0,00
7. Veränderung aus Kapitalverminderungen und -erhöhungen	XXXXXXXXXXXXXX	0,00	0,00	0,00	0,00	0,00
<b>Summe Nettoveränderung, die nicht in die Ergebnisrechnung eingegangen ist</b>						
8. Nettoergebnis des Finanzjahres (SA0)	XXXXXXXXXXXXXX	-298.089,73	XXXXXXXXXXXXXX	XXXXXXXXXXXXXX	XXXXXXXXXXXXXX	-298.089,73
9. Haushaltsrücklagen (SA01)	XXXXXXXXXXXXXX	1.198.647,66	-1.198.647,66	XXXXXXXXXXXXXX	XXXXXXXXXXXXXX	0,00
<b>Nettovermögen zum 31.12.2024</b>	<b>12.603.364,27</b>	<b>2.942.112,55</b>	<b>11.059.314,59</b>	<b>2.100.100,56</b>	<b>0,00</b>	<b>28.704.891,97</b>

MVAG	Mittelverwendungs- und -aufbringungsgruppen	Mittelaufbringung	Mittelverwendung	Saldo
211	Erträge aus der operativen Verwaltungstätigkeit	11.425.113,95		
212	Erträge aus Transfers	1.000.925,52		
213	Finanzerträge	49.298,35		
<b>Summe Erträge (SU 21)</b>		12.475.337,82		
2117	Nicht finanzierungswirksame operative Erträge (Auflösung von Rückstellungen und Aktivierte Eigenleistungen)	-100.499,95		
2127	Nicht finanzierungswirksamer Transferertrag (Auflösung von Investitionszuschüssen)	-105.503,96		
2136	Sonstige nicht finanzierungswirksame Finanzerträge (Auflösung von RS Bewertung von Beteiligungen und aktiven Finanzinstrumenten)			
<b>Nicht finanzwirksame Erträge</b>		-206.003,91		
<b>Finanzwirksame Erträge</b>		12.269.333,91		
221	Personalaufwand		2.406.787,12	
222	Sachaufwand		6.226.096,31	
223	Transferaufwand		3.932.990,24	
224	Finanzaufwand		207.553,88	
<b>Summe Aufwendungen (SU 22)</b>			12.773.427,55	
2214	Nicht finanzierungswirksamer Personalaufwand (Dotierung RS für Abfertigungen, Jubiläum u. nicht konsumierte Urlaube)		-26.863,24	
2226	Nicht finanzierungswirksamer Sachaufwand (inkl. Abschreibungen, Dotierung von RS Prozess, ausstehende Rechnungen)		-1.976.598,73	
2237	Nicht finanzierungswirksamer Transferaufwand (Dotierungen von RS f. Pensionen)			
2245	Nicht finanzierungswirksamer Finanzaufwand (Wertberichtigungen zu Finanzinstrumenten, Aufwendungen aus der Bewertung von Beteiligungen)			
<b>Nicht finanzwirksame Aufwendungen</b>			-2.003.461,97	
<b>Finanzwirksame Aufwendungen</b>			10.769.965,58	
<b>Finanzwirksames Ergebnis</b>		12.269.333,91	10.769.965,58	<b>1.499.368,33</b>



MVAG	Mittelverwendungs- und -aufbringungsgruppen	Mittelaufbringung	Mittelverwendung	Saldo
332	Einzahlungen aus der Rückzahlung von Darlehen sowie gewährten Vorschüssen (ohne 332x mit Projektcode - Anzahlungen)			
1141	Vorräte ( - Veränderung)			
1142	Gegebene Anzahlungen auf Vorräte ( - Veränderung)			
1540	Passive Rechnungsabgrenzung			
	Einzahlungen der Kontengruppe 000-089, die keinem Projekt mit Projektcode 1 zugeordnet sind			
	Einzahlungen der Kontengruppe 30, die keinem Projekt mit Projektcode 1 zugeordnet sind	259.580,05		
	- Erträge der Kontogruppe 80 mit Projektcode 1			
2301	Entnahmen von Rücklagen endfälliger Darlehen (Kontengruppe 893)			
<b>Jährliche wiederkehrende Einzahlungen</b>		259.580,05		
36	Auszahlungen aus der Finanzierungstätigkeit (ohne Projektcode 1)		782.772,82	
2401	Zuweisung an Rücklagen endfälliger Darlehen (Kontengruppe 793)			
342	Auszahlungen aus der Gewährung von Darlehen sowie gewährten Vorschüssen (ohne 342x mit Projektcode - Anzahlungen)		6.000,00	
1141	Vorräte ( + Veränderung)			
1142	Gegebene Anzahlungen auf Vorräte ( + Veränderung)			
1170	Aktive Rechnungsabgrenzung			
	Auszahlungen (Investitionen) der Kontengruppe 000-083, die keinem Projekt mit Projektcode 1 zugeordnet sind		263.021,82	
<b>Jährliche wiederkehrende Auszahlungen</b>			1.051.794,64	
	Kontengruppe 871, KT der Ergebnisrechnung, mit Projektcode (BZ)	-350.000,00		
<b>Summe Kapitaltransfers der Ergebnisrechnung</b>		-350.000,00		
<b>H1 Jährliches Haushaltspotential (Eigenmittel)</b>		12.178.913,96	11.821.760,22	<b>357.153,74</b>
H4VJ Haushaltspotential Vorjahr (Endbestand HP-RL Vorjahr, Konto 935077 = AB)				<b>935.096,85</b>
<b>H2 verfügbares Haushaltspotential (Eigenmittel)</b>				<b>1.292.250,59</b>

MVAG	Mittelverwendungs- und -aufbringungsgruppen	Mittelaufbringung	Mittelverwendung	Saldo
Information 1 - Berechnung der tatsächlichen Liquidität				
im verfügbaren Haushaltspotential enthaltene Bedarfszuweisungen zur Liquiditätssteigerung aus Kontogruppe 871, KT der Ergebnisrechnung ohne Projektcode				
<b>tatsächlicher Liquiditätsbedarf ohne Rücklagenauflösung (Abgang)</b>		1.292.250,59		
2401	Zuweisungen an Haushaltsrücklagen (Kontengruppe 794)		199.602,84	
2401	Zuweisungen an Haushaltsrücklagen (Kontengruppe 795)		3.598,10	
<b>Jährliche Aufwände für Rücklagen</b>			203.200,94	
2301	Entnahmen von Haushaltsrücklagen (Kontengruppe 894)	113.691,00		
2301	Entnahmen von Haushaltsrücklagen (Kontengruppe 895)	300.000,00		
<b>Jährliche RL-Erträge f. Investitionen (finanzw.)</b>		413.691,00		
<b>H3 verfügbares Haushaltspotential (Eigenmittel) nach finanzwirksamen Rücklagen</b>		1.705.941,59	203.200,94	<b>1.502.740,65</b>
- Zuweisungen und Umbuchungen an investive Vorhaben			1.445.528,76	<b>-1.445.528,76</b>
+ Rückführungen und Umbuchungen von investiven Vorhaben				<b>0,00</b>
<b>H4 kumuliertes Haushaltspotential (Eigenmittel) Endbestand</b>		1.705.941,59	1.648.729,70	<b>57.211,89</b>
<b>Information 2 - Abwicklungsbuchung</b>				
H4VJ	Haushaltspotential Rücklage (HP-RL) Anfangsbestand (=Endbestand HP-RL Vorjahr Konto 935077)			<b>935.096,85</b>
	Abwicklung HP-RL (Eigenmittel) - Buchungsbetrag			<b>-877.884,96</b>
	Konto HP RL 935077, tatsächlicher Endbestand			<b>57.211,89</b>
	Kontrolle (H4 Berechnung zu HP-RL Konto)			<b>0,00</b>
<b>Information 3 - Eigenmittel im Kassenbestand</b>				
Kassenbestand "operativ"				
	Forderungen Teilsumme A			
	- <b>Teilsummen a (kurzfristig) der Forderungen aus Beilage 3</b>			<b>269.759,72</b>
	Verbindlichkeiten Teilsumme A			
	+ <b>Teilsummen a (kurzfristig) der Verbindlichkeiten aus Beilage 3</b>			<b>60.678,35</b>
<b>Summe "Eigenmittel im Kassenbestand"</b>				<b>726.015,48</b>

MVAG	Mittelverwendungs- und -aufbringungsgruppen	Mittelaufbringung	Mittelverwendung	Saldo
<b>Information 4 - Zuführungen aus dem Detailnachweis</b>				
Aufstellung aller Konten der KG 899 und KG 799 mit bzw. ohne PC				
	1/980000/799		1.445.528,76	
	Summe ohne PC		1.445.528,76	<b>-1.445.528,76</b>
	6/612000/899 PC 1 612000	939.278,52		
	6/840200/899 PC 1 840200	329.445,10		
	6/851020/899 PC 1 851020	176.805,14		
	Summe mit PC	1.445.528,76		<b>1.445.528,76</b>

		MVAG	MVAG	VCQU	Ergebnisrechnung			Finanzierungsrechnung		
		EH	FH		RA 2024	VA 2024	RA - VA	RA 2024	VA 2024	RA - VA
0 Vertretungskörper und allgemeine Verwaltung										
00	Gewählte Gemeindeorgane									
000	Gewählte Gemeindeorgane									
000000	Gewählte Gemeindeorgane									
Operative Gebarung										
2/000000+816000	Kostenbeitrag GR´s allgemein	2114	3114	13	530,00	1.000,00	-470,00	530,00	1.000,00	-470,00
SU 21 / 31	Summe Erträge / Einzahlungen operative Gebarung				530,00	1.000,00	-470,00	530,00	1.000,00	-470,00
1/000000-582000	DGB zur soz. Sicherheit Mandatare	2212	3212	20	6.590,64	5.100,00	1.490,64	6.590,64	5.100,00	1.490,64
1/000000-670000	Versicherungen	2222	3222	24	1.300,77	2.200,00	-899,23	1.300,77	2.200,00	-899,23
1/000000-721000	Bezüge der Organe	2225	3225	22	229.993,56	252.500,00	-22.506,44	229.993,56	252.500,00	-22.506,44
1/000000-721100	Diäten,Reisegeb.,Kommissionsgebühr	2225	3225	22	3.600,00	3.700,00	-100,00	3.600,00	3.700,00	-100,00
1/000000-723000	Amtspauschalen u. Repräsentationsausgaben	2225	3225	24	9.133,19	9.000,00	133,19	9.160,19	9.000,00	160,19
1/000000-752000	Pensionskosten Gde.Beamte/ Bürgermeister	2231	3231	26	144.879,60	146.000,00	-1.120,40	144.879,60	146.000,00	-1.120,40
1/000000-757000	Schulungsbeiträge	2234	3234	27	9.788,22	9.500,00	288,22	9.788,22	9.500,00	288,22
SU 22 / 32	Summe Aufwendungen / Auszahlungen operative Gebarung				405.285,98	428.000,00	-22.714,02	405.312,98	428.000,00	-22.687,02
SA 0 / SA 1	(0) Nettoergebnis (21 - 22) / (1) Geldfluss operative Gebarung (31 – 32)				-404.755,98	-427.000,00	22.244,02	-404.782,98	-427.000,00	22.217,02
SU 23	Summe Haushaltsrücklagen				0,00	0,00	0,00	0,00	0,00	0,00
SA00	Nettoergebnis nach Zuw./Entn. Haushaltsrücklagen (Saldo 0 +/- SU23)				-404.755,98	-427.000,00	22.244,02			
Investive Gebarung										
SU 33	Summe Einzahlungen investive Gebarung							0,00	0,00	0,00
SU 34	Summe Auszahlungen investive Gebarung							0,00	0,00	0,00
SA2	Saldo (2) Geldfluss aus der Investiven Gebarung (33 – 34)							0,00	0,00	0,00
SA3	Saldo (3) Nettofinanzierungssaldo (Saldo 1 + Saldo 2)							-404.782,98	-427.000,00	22.217,02
Finanzierungstätigkeit										
SU 35	Summe Einzahlungen aus der Finanzierungstätigkeit							0,00	0,00	0,00
SU 36	Summe Auszahlungen aus der Finanzierungstätigkeit							0,00	0,00	0,00
SA4	Saldo (4) Geldfluss aus der Finanzierungstätigkeit (35 – 36)							0,00	0,00	0,00
SA5	Saldo (5) Geldfluss aus der voranschlagswirksamen Gebarung (Saldo 3 + Saldo 4)							-404.782,98	-427.000,00	22.217,02
01	Hauptverwaltung									
010	Zentralamt									
010000	Zentralamt									
Operative Gebarung										
2/010000+808000	Drucksortenverkauf	2116	3116	16	0,00	100,00	-100,00	0,00	100,00	-100,00

		MVAG	MVAG	VCQU	Ergebnisrechnung			Finanzierungsrechnung		
		EH	FH		RA 2024	VA 2024	RA - VA	RA 2024	VA 2024	RA - VA
2/010000+810000	Gemeindezeitung - Inserate	2114	3114	13	31.537,80	35.000,00	-3.462,20	29.818,80	35.000,00	-5.181,20
2/010000+810100	Gemeindezeitung - Loosd.Wirtschaft	2114	3114	13	7.355,15	4.500,00	2.855,15	7.355,15	4.500,00	2.855,15
2/010000+810200	Werbeabgabe	2114	3114	13	1.576,91	2.000,00	-423,09	1.490,96	2.000,00	-509,04
2/010000+816000	Kostenersätze Grundbuchsabfragen und GIS	2114	3114	13	160,23	200,00	-39,77	150,20	200,00	-49,80
2/010000+816100	Kostenersätze für Schaukästen	2114	3114	13	817,50	800,00	17,50	786,00	800,00	-14,00
2/010000+816200	Kostenersätze Kopiererabrechnung	2114	3114	13	23.480,98	25.000,00	-1.519,02	23.480,98	25.000,00	-1.519,02
2/010000+816300	Personalkostens. Wasser, Abwasser, Friedhof, Kdg. I-IV, KiLo	2114	3114	13	45.319,49	54.100,00	-8.780,51	45.319,49	54.100,00	-8.780,51
2/010000+817000	Erträge aus der Auflösung von sonstigen Rückstellungen	2117			50.455,17	0,00	50.455,17	0,00	0,00	0,00
2/010000+823000	Zinsertrag Rücklagenkonto Pension	2131	3131	14	3.664,82	2.000,00	1.664,82	3.664,82	2.000,00	1.664,82
2/010000+827000	Personalkostens.v. Verbänden und Betriebe	2116	3116	18	52.389,73	54.300,00	-1.910,27	52.389,73	54.300,00	-1.910,27
2/010000+828000	Rückersätze (z.Bsp.: Computerbenützung)	2116	3116	18	8.543,20	8.000,00	543,20	8.543,20	8.000,00	543,20
2/010000+828100	Kostenersatz Trauungen außer Haus	2116	3116	18	1.600,00	2.400,00	-800,00	1.600,00	2.400,00	-800,00
2/010000+868100	Pensionsbeiträge	2124	3124	16	14.165,43	12.500,00	1.665,43	14.165,43	12.500,00	1.665,43
<b>SU 21 / 31</b>	<b>Summe Erträge / Einzahlungen operative Gebahrung</b>				<b>241.066,41</b>	<b>200.900,00</b>	<b>40.166,41</b>	<b>188.764,76</b>	<b>200.900,00</b>	<b>-12.135,24</b>
1/010000-400000	Geringwertige Wirtschaftsgüter des Anlagevermögens	2221	3221	23	1.897,82	2.000,00	-102,18	1.897,82	2.000,00	-102,18
1/010000-456000	Büromaterial	2221	3221	23	26.195,40	24.000,00	2.195,40	26.343,16	24.000,00	2.343,16
1/010000-457000	Gesetzblätter, Zeitschriften, Formulare	2221	3221	23	11.119,84	12.500,00	-1.380,16	11.113,82	12.500,00	-1.386,18
1/010000-457100	Gemeindezeitung	2221	3221	23	68.136,00	65.000,00	3.136,00	68.400,73	65.000,00	3.400,73
1/010000-457200	Homepage - Internetauftritt	2221	3221	23	1.177,67	1.000,00	177,67	1.177,67	1.000,00	177,67
1/010000-500000	Geldbezüge für Beamte	2211	3211	20	96.445,28	93.600,00	2.845,28	96.445,28	93.600,00	2.845,28
1/010000-510000	Geldbezüge für VB Angestellte	2211	3211	20	411.703,50	375.600,00	36.103,50	411.703,50	375.600,00	36.103,50
1/010000-511000	Geldbezüge für VB Arbeiter	2211	3211	20	35.786,61	39.300,00	-3.513,39	35.786,61	39.300,00	-3.513,39
1/010000-550000	Arbeitskleidung Standesbeamte	2213	3213		500,00	800,00	-300,00	500,00	800,00	-300,00
1/010000-551000	Arbeitskleidung Arbeiter	2213	3213		278,36	200,00	78,36	278,36	200,00	78,36
1/010000-565000	Mehrleistungsvergütungen	2211	3211	20	27.985,93	8.000,00	19.985,93	27.985,93	8.000,00	19.985,93
1/010000-565100	Mehrdienstleistungspauschale	2211	3211	20	7.504,65	8.000,00	-495,35	7.504,65	8.000,00	-495,35
1/010000-565200	Verwendungszulage	2211	3211	20	7.125,50	8.500,00	-1.374,50	7.125,50	8.500,00	-1.374,50
1/010000-565300	Personalzulagen	2211	3211	20	16.040,88	15.000,00	1.040,88	16.040,88	15.000,00	1.040,88
1/010000-565400	Trauungen außer Haus	2211	3211	20	1.600,00	2.400,00	-800,00	1.600,00	2.400,00	-800,00
1/010000-565500	Bildschirmzulage	2211	3211	20	18.746,91	22.200,00	-3.453,09	18.746,91	22.200,00	-3.453,09
1/010000-569100	Fehlgeldentschädigung	2211	3211	20	1.736,90	1.600,00	136,90	1.736,90	1.600,00	136,90
1/010000-580000	DGB zum Ausgleichsfond Beamte	2212	3212	20	5.158,23	3.800,00	1.358,23	5.158,23	3.800,00	1.358,23
1/010000-580100	DGB zum Ausgleichsfond VB	2212	3212	20	16.201,40	15.700,00	501,40	16.201,40	15.700,00	501,40
1/010000-582000	DGB zur soz. Sicherheit Beamte	2212	3212	20	5.566,70	6.200,00	-633,30	5.566,70	6.200,00	-633,30

		MVAG	MVAG	VCQU	Ergebnisrechnung			Finanzierungsrechnung		
		EH	FH		RA 2024	VA 2024	RA - VA	RA 2024	VA 2024	RA - VA
1/010000-582100	DGB zur soz. Sicherheit VB	2212	3212	20	94.312,55	87.000,00	7.312,55	94.312,55	87.000,00	7.312,55
1/010000-591000	Dotierung von Rückstellungen für Abfertigungen	2214			0,00	6.000,00	-6.000,00	0,00	0,00	0,00
1/010000-592000	Dotierung von Rückstellungen für Jubiläumszuwendungen	2214			0,00	2.000,00	-2.000,00	0,00	0,00	0,00
1/010000-630000	Postgebühren	2222	3222	24	23.445,97	18.000,00	5.445,97	23.233,38	18.000,00	5.233,38
1/010000-631000	Telekommunikationsdienste, Internet	2222	3222	24	6.238,87	5.000,00	1.238,87	6.138,73	5.000,00	1.138,73
1/010000-631100	Grundbuchsabfragen	2222	3222	24	372,24	300,00	72,24	378,00	300,00	78,00
1/010000-659000	Geldverkehrs- und Bankspesen (Pensionsrücklage)	2244	3244	24	0,24	100,00	-99,76	0,24	100,00	-99,76
1/010000-670000	Versicherungen	2222	3222	24	1.410,26	1.500,00	-89,74	1.410,26	1.500,00	-89,74
1/010000-710000	Werbeabgabe - Abrechnung	2225	3225	24	1.576,91	1.900,00	-323,09	798,75	1.900,00	-1.101,25
1/010000-710300	KEST Rücklagenkonto Pension	2225	3225	24	916,21	600,00	316,21	916,21	600,00	316,21
1/010000-720000	Kostenersatz Energieeffizienz	2225	3225	24	0,00	2.400,00	-2.400,00	0,00	2.400,00	-2.400,00
1/010000-724000	Reisegebühren	2225	3225	24	1.110,40	1.000,00	110,40	1.110,40	1.000,00	110,40
1/010000-726000	Mitgliedsbeiträge	2225	3225	24	0,00	300,00	-300,00	0,00	300,00	-300,00
1/010000-728000	Rundfunkgebühren	2225	3225	24	0,00	200,00	-200,00	0,00	200,00	-200,00
1/010000-728001	Werbungstätigkeiten (Plakate, Inserate, ....)	2225	3225	24	1.122,24	3.000,00	-1.877,76	933,24	3.000,00	-2.066,76
1/010000-728100	Arbeitsmediziner	2225	3225	24	0,00	300,00	-300,00	0,00	300,00	-300,00
1/010000-768000	Studienbeihilfen	2234	3234	27	704,24	900,00	-195,76	704,24	900,00	-195,76
<b>SU 22 / 32</b>	<b>Summe Aufwendungen / Auszahlungen operative Gebarung</b>				<b>892.117,71</b>	<b>835.900,00</b>	<b>56.217,71</b>	<b>891.250,05</b>	<b>827.900,00</b>	<b>63.350,05</b>
<b>SA 0 / SA 1</b>	<b>(0) Nettoergebnis (21 - 22) / (1) Geldfluss operative Gebarung (31 - 32)</b>				<b>-651.051,30</b>	<b>-635.000,00</b>	<b>-16.051,30</b>	<b>-702.485,29</b>	<b>-627.000,00</b>	<b>-75.485,29</b>
2/010000+894001	Entnahmen von zweckgebundenen Haushaltsrücklagen	2301			15.000,00	0,00	15.000,00	0,00	0,00	0,00
1/010000-794001	Zuweisung an Pensionsrücklage	2401			31.913,80	12.500,00	19.413,80	0,00	0,00	0,00
<b>SU 23</b>	<b>Summe Haushaltsrücklagen</b>				<b>-16.913,80</b>	<b>-12.500,00</b>	<b>-4.413,80</b>	<b>0,00</b>	<b>0,00</b>	<b>0,00</b>
<b>SA00</b>	<b>Nettoergebnis nach Zuw./Entn. Haushaltsrücklagen (Saldo 0 +/- SU23)</b>				<b>-667.965,10</b>	<b>-647.500,00</b>	<b>-20.465,10</b>			
<b>Investive Gebarung</b>										
<b>SU 33</b>	<b>Summe Einzahlungen investive Gebarung</b>							<b>0,00</b>	<b>0,00</b>	<b>0,00</b>
1/010000-273000	Bezugsvorschüsse an private Haushalte		3425		0,00	0,00	0,00	6.000,00	0,00	6.000,00
<b>SU 34</b>	<b>Summe Auszahlungen investive Gebarung</b>							<b>6.000,00</b>	<b>0,00</b>	<b>6.000,00</b>
<b>SA2</b>	<b>Saldo (2) Geldfluss aus der Investiven Gebarung (33 - 34)</b>							<b>-6.000,00</b>	<b>0,00</b>	<b>-6.000,00</b>
<b>SA3</b>	<b>Saldo (3) Nettofinanzierungssaldo (Saldo 1 + Saldo 2)</b>							<b>-708.485,29</b>	<b>-627.000,00</b>	<b>-81.485,29</b>
<b>Finanzierungstätigkeit</b>										
<b>SU 35</b>	<b>Summe Einzahlungen aus der Finanzierungstätigkeit</b>							<b>0,00</b>	<b>0,00</b>	<b>0,00</b>
<b>SU 36</b>	<b>Summe Auszahlungen aus der Finanzierungstätigkeit</b>							<b>0,00</b>	<b>0,00</b>	<b>0,00</b>
<b>SA4</b>	<b>Saldo (4) Geldfluss aus der Finanzierungstätigkeit (35 - 36)</b>							<b>0,00</b>	<b>0,00</b>	<b>0,00</b>
<b>SA5</b>	<b>Saldo (5) Geldfluss aus der voranschlagswirksamen Gebarung (Saldo 3 + Saldo 4)</b>							<b>-708.485,29</b>	<b>-627.000,00</b>	<b>-81.485,29</b>

		MVAG	MVAG	VCQU	Ergebnisrechnung			Finanzierungsrechnung		
		EH	FH		RA 2024	VA 2024	RA - VA	RA 2024	VA 2024	RA - VA
<b>016</b>	<b>Elektronische Datenverarbeitung</b>									
<b>016000</b>	<b>Elektronische Datenverarbeitung</b>									
<b>Operative Gebarung</b>										
<b>SU 21 / 31</b>	<b>Summe Erträge / Einzahlungen operative Gebarung</b>				<b>0,00</b>	<b>0,00</b>	<b>0,00</b>	<b>0,00</b>	<b>0,00</b>	<b>0,00</b>
1/016000-400000	Geringwertige Wirtschaftsgüter (GWG)	2221	3221	23	65,23	1.000,00	-934,77	65,23	1.000,00	-934,77
1/016000-618000	EDV-Instandhaltung	2224	3224	24	39.901,54	30.000,00	9.901,54	33.330,30	30.000,00	3.330,30
1/016000-680000	Planmäßige Abschreibung	2226			21.527,75	10.500,00	11.027,75	0,00	0,00	0,00
<b>SU 22 / 32</b>	<b>Summe Aufwendungen / Auszahlungen operative Gebarung</b>				<b>61.494,52</b>	<b>41.500,00</b>	<b>19.994,52</b>	<b>33.395,53</b>	<b>31.000,00</b>	<b>2.395,53</b>
<b>SA 0 / SA 1</b>	<b>(0) Nettoergebnis (21 - 22) / (1) Geldfluss operative Gebarung (31 - 32)</b>				<b>-61.494,52</b>	<b>-41.500,00</b>	<b>-19.994,52</b>	<b>-33.395,53</b>	<b>-31.000,00</b>	<b>-2.395,53</b>
<b>SU 23</b>	<b>Summe Haushaltsrücklagen</b>				<b>0,00</b>	<b>0,00</b>	<b>0,00</b>	<b>0,00</b>	<b>0,00</b>	<b>0,00</b>
<b>SA00</b>	<b>Nettoergebnis nach Zuw./Entn. Haushaltsrücklagen (Saldo 0 +/- SU23)</b>				<b>-61.494,52</b>	<b>-41.500,00</b>	<b>-19.994,52</b>			
<b>Investive Gebarung</b>										
<b>SU 33</b>	<b>Summe Einzahlungen investive Gebarung</b>							<b>0,00</b>	<b>0,00</b>	<b>0,00</b>
1/016000-042000	EDV-Neu		3415	2 41	0,00	0,00	0,00	9.494,24	7.000,00	2.494,24
<b>SU 34</b>	<b>Summe Auszahlungen investive Gebarung</b>							<b>9.494,24</b>	<b>7.000,00</b>	<b>2.494,24</b>
<b>SA2</b>	<b>Saldo (2) Geldfluss aus der Investiven Gebarung (33 - 34)</b>							<b>-9.494,24</b>	<b>-7.000,00</b>	<b>-2.494,24</b>
<b>SA3</b>	<b>Saldo (3) Nettofinanzierungssaldo (Saldo 1 + Saldo 2)</b>							<b>-42.889,77</b>	<b>-38.000,00</b>	<b>-4.889,77</b>
<b>Finanzierungstätigkeit</b>										
<b>SU 35</b>	<b>Summe Einzahlungen aus der Finanzierungstätigkeit</b>							<b>0,00</b>	<b>0,00</b>	<b>0,00</b>
<b>SU 36</b>	<b>Summe Auszahlungen aus der Finanzierungstätigkeit</b>							<b>0,00</b>	<b>0,00</b>	<b>0,00</b>
<b>SA4</b>	<b>Saldo (4) Geldfluss aus der Finanzierungstätigkeit (35 - 36)</b>							<b>0,00</b>	<b>0,00</b>	<b>0,00</b>
<b>SA5</b>	<b>Saldo (5) Geldfluss aus der voranschlagswirksamen Gebarung (Saldo 3 + Saldo 4)</b>							<b>-42.889,77</b>	<b>-38.000,00</b>	<b>-4.889,77</b>
<b>019</b>	<b>Repräsentation</b>									
<b>019000</b>	<b>Repräsentationen</b>									
<b>Operative Gebarung</b>										
<b>SU 21 / 31</b>	<b>Summe Erträge / Einzahlungen operative Gebarung</b>				<b>0,00</b>	<b>0,00</b>	<b>0,00</b>	<b>0,00</b>	<b>0,00</b>	<b>0,00</b>
1/019000-723000	Repräsentationsauslagen	2225	3225	24	15.680,87	13.000,00	2.680,87	15.059,96	13.000,00	2.059,96
<b>SU 22 / 32</b>	<b>Summe Aufwendungen / Auszahlungen operative Gebarung</b>				<b>15.680,87</b>	<b>13.000,00</b>	<b>2.680,87</b>	<b>15.059,96</b>	<b>13.000,00</b>	<b>2.059,96</b>
<b>SA 0 / SA 1</b>	<b>(0) Nettoergebnis (21 - 22) / (1) Geldfluss operative Gebarung (31 - 32)</b>				<b>-15.680,87</b>	<b>-13.000,00</b>	<b>-2.680,87</b>	<b>-15.059,96</b>	<b>-13.000,00</b>	<b>-2.059,96</b>
<b>SU 23</b>	<b>Summe Haushaltsrücklagen</b>				<b>0,00</b>	<b>0,00</b>	<b>0,00</b>	<b>0,00</b>	<b>0,00</b>	<b>0,00</b>
<b>SA00</b>	<b>Nettoergebnis nach Zuw./Entn. Haushaltsrücklagen (Saldo 0 +/- SU23)</b>				<b>-15.680,87</b>	<b>-13.000,00</b>	<b>-2.680,87</b>			
<b>Investive Gebarung</b>										
<b>SU 33</b>	<b>Summe Einzahlungen investive Gebarung</b>							<b>0,00</b>	<b>0,00</b>	<b>0,00</b>
<b>SU 34</b>	<b>Summe Auszahlungen investive Gebarung</b>							<b>0,00</b>	<b>0,00</b>	<b>0,00</b>
<b>SA2</b>	<b>Saldo (2) Geldfluss aus der Investiven Gebarung (33 - 34)</b>							<b>0,00</b>	<b>0,00</b>	<b>0,00</b>
<b>SA3</b>	<b>Saldo (3) Nettofinanzierungssaldo (Saldo 1 + Saldo 2)</b>							<b>-15.059,96</b>	<b>-13.000,00</b>	<b>-2.059,96</b>

		MVAG	MVAG	VCQU	Ergebnisrechnung			Finanzierungsrechnung		
		EH	FH		RA 2024	VA 2024	RA - VA	RA 2024	VA 2024	RA - VA
<b>Finanzierungstätigkeit</b>										
SU 35	Summe Einzahlungen aus der Finanzierungstätigkeit							0,00	0,00	0,00
SU 36	Summe Auszahlungen aus der Finanzierungstätigkeit							0,00	0,00	0,00
SA4	Saldo (4) Geldfluss aus der Finanzierungstätigkeit (35 – 36)							0,00	0,00	0,00
SA5	Saldo (5) Geldfluss aus der voranschlagswirksamen Gebarung (Saldo 3 + Saldo 4)							-15.059,96	-13.000,00	-2.059,96
<b>02 Hauptverwaltung</b>										
<b>020 Rechtsamt</b>										
<b>020000 Rechtsamt</b>										
<b>Operative Gebarung</b>										
SU 21 / 31	Summe Erträge / Einzahlungen operative Gebarung				0,00	0,00	0,00	0,00	0,00	0,00
1/020000-640000	Rechtsberatungskosten (wirtsch.,jurist.,technisch)	2222	3222	24	1.204,84	4.000,00	-2.795,16	1.204,84	4.000,00	-2.795,16
1/020000-640100	Steuerberatungskosten	2222	3222	24	12.895,24	12.000,00	895,24	12.895,24	12.000,00	895,24
SU 22 / 32	Summe Aufwendungen / Auszahlungen operative Gebarung				14.100,08	16.000,00	-1.899,92	14.100,08	16.000,00	-1.899,92
SA 0 / SA 1	(0) Nettoergebnis (21 - 22) / (1) Geldfluss operative Gebarung (31 – 32)				-14.100,08	-16.000,00	1.899,92	-14.100,08	-16.000,00	1.899,92
SU 23	Summe Haushaltsrücklagen				0,00	0,00	0,00	0,00	0,00	0,00
SA00	Nettoergebnis nach Zuw./Entn. Haushaltsrücklagen (Saldo 0 +/- SU23)				-14.100,08	-16.000,00	1.899,92			
<b>Investive Gebarung</b>										
SU 33	Summe Einzahlungen investive Gebarung							0,00	0,00	0,00
SU 34	Summe Auszahlungen investive Gebarung							0,00	0,00	0,00
SA2	Saldo (2) Geldfluss aus der Investiven Gebarung (33 – 34)							0,00	0,00	0,00
SA3	Saldo (3) Nettofinanzierungssaldo (Saldo 1 + Saldo 2)							-14.100,08	-16.000,00	1.899,92
<b>Finanzierungstätigkeit</b>										
SU 35	Summe Einzahlungen aus der Finanzierungstätigkeit							0,00	0,00	0,00
SU 36	Summe Auszahlungen aus der Finanzierungstätigkeit							0,00	0,00	0,00
SA4	Saldo (4) Geldfluss aus der Finanzierungstätigkeit (35 – 36)							0,00	0,00	0,00
SA5	Saldo (5) Geldfluss aus der voranschlagswirksamen Gebarung (Saldo 3 + Saldo 4)							-14.100,08	-16.000,00	1.899,92
<b>021 Statistisches Amt</b>										
<b>021000 Statistisches Amt</b>										
<b>Operative Gebarung</b>										
2/021000+816000	Ersatz für statistische Erhebungen	2114	3114	13	204,23	300,00	-95,77	204,23	300,00	-95,77
SU 21 / 31	Summe Erträge / Einzahlungen operative Gebarung				204,23	300,00	-95,77	204,23	300,00	-95,77
SU 22 / 32	Summe Aufwendungen / Auszahlungen operative Gebarung				0,00	0,00	0,00	0,00	0,00	0,00
SA 0 / SA 1	(0) Nettoergebnis (21 - 22) / (1) Geldfluss operative Gebarung (31 – 32)				204,23	300,00	-95,77	204,23	300,00	-95,77
SU 23	Summe Haushaltsrücklagen				0,00	0,00	0,00	0,00	0,00	0,00



		MVAG	MVAG	VCQU	Ergebnisrechnung			Finanzierungsrechnung		
		EH	FH		RA 2024	VA 2024	RA - VA	RA 2024	VA 2024	RA - VA
SA00	Nettoergebnis nach Zuw./Entn. Haushaltsrücklagen (Saldo 0 +/- SU23)				204,23	300,00	-95,77			
Investive Gebarung										
SU 33	Summe Einzahlungen investive Gebarung							0,00	0,00	0,00
SU 34	Summe Auszahlungen investive Gebarung							0,00	0,00	0,00
SA2	Saldo (2) Geldfluss aus der Investiven Gebarung (33 – 34)							0,00	0,00	0,00
SA3	Saldo (3) Nettofinanzierungssaldo (Saldo 1 + Saldo 2)							204,23	300,00	-95,77
Finanzierungstätigkeit										
SU 35	Summe Einzahlungen aus der Finanzierungstätigkeit							0,00	0,00	0,00
SU 36	Summe Auszahlungen aus der Finanzierungstätigkeit							0,00	0,00	0,00
SA4	Saldo (4) Geldfluss aus der Finanzierungstätigkeit (35 – 36)							0,00	0,00	0,00
SA5	Saldo (5) Geldfluss aus der voranschlagswirksamen Gebarung (Saldo 3 + Saldo 4)							204,23	300,00	-95,77
022	Standesamt									
022000	Standesamt									
Operative Gebarung										
SU 21 / 31	Summe Erträge / Einzahlungen operative Gebarung				0,00	0,00	0,00	0,00	0,00	0,00
1/022000-752000	Beitrag an Standesamts-und Staatsbürgerschaftsverband	2231	3231	26	29.236,76	29.200,00	36,76	29.236,76	29.200,00	36,76
SU 22 / 32	Summe Aufwendungen / Auszahlungen operative Gebarung				29.236,76	29.200,00	36,76	29.236,76	29.200,00	36,76
SA 0 / SA 1	(0) Nettoergebnis (21 - 22) / (1) Geldfluss operative Gebarung (31 – 32)				-29.236,76	-29.200,00	-36,76	-29.236,76	-29.200,00	-36,76
SU 23	Summe Haushaltsrücklagen				0,00	0,00	0,00	0,00	0,00	0,00
SA00	Nettoergebnis nach Zuw./Entn. Haushaltsrücklagen (Saldo 0 +/- SU23)				-29.236,76	-29.200,00	-36,76			
Investive Gebarung										
SU 33	Summe Einzahlungen investive Gebarung							0,00	0,00	0,00
SU 34	Summe Auszahlungen investive Gebarung							0,00	0,00	0,00
SA2	Saldo (2) Geldfluss aus der Investiven Gebarung (33 – 34)							0,00	0,00	0,00
SA3	Saldo (3) Nettofinanzierungssaldo (Saldo 1 + Saldo 2)							-29.236,76	-29.200,00	-36,76
Finanzierungstätigkeit										
SU 35	Summe Einzahlungen aus der Finanzierungstätigkeit							0,00	0,00	0,00
SU 36	Summe Auszahlungen aus der Finanzierungstätigkeit							0,00	0,00	0,00
SA4	Saldo (4) Geldfluss aus der Finanzierungstätigkeit (35 – 36)							0,00	0,00	0,00
SA5	Saldo (5) Geldfluss aus der voranschlagswirksamen Gebarung (Saldo 3 + Saldo 4)							-29.236,76	-29.200,00	-36,76

		MVAG	MVAG	VCQU	Ergebnisrechnung			Finanzierungsrechnung		
		EH	FH		RA 2024	VA 2024	RA - VA	RA 2024	VA 2024	RA - VA
<b>024</b>	<b>Wahlamt</b>									
<b>024000</b>	<b>Wahlamt</b>									
<b>Operative Gebarung</b>										
2/024000+816000	Kostenbeitrag für Wahlen und Volksbefragung	2114	3114	13	6.815,02	3.000,00	3.815,02	6.815,02	3.000,00	3.815,02
<b>SU 21 / 31</b>	<b>Summe Erträge / Einzahlungen operative Gebarung</b>				<b>6.815,02</b>	<b>3.000,00</b>	<b>3.815,02</b>	<b>6.815,02</b>	<b>3.000,00</b>	<b>3.815,02</b>
1/024000-728000	Kosten der Wahlen	2225	3225	24	17.607,37	9.000,00	8.607,37	17.607,37	9.000,00	8.607,37
<b>SU 22 / 32</b>	<b>Summe Aufwendungen / Auszahlungen operative Gebarung</b>				<b>17.607,37</b>	<b>9.000,00</b>	<b>8.607,37</b>	<b>17.607,37</b>	<b>9.000,00</b>	<b>8.607,37</b>
<b>SA 0 / SA 1</b>	<b>(0) Nettoergebnis (21 - 22) / (1) Geldfluss operative Gebarung (31 - 32)</b>				<b>-10.792,35</b>	<b>-6.000,00</b>	<b>-4.792,35</b>	<b>-10.792,35</b>	<b>-6.000,00</b>	<b>-4.792,35</b>
<b>SU 23</b>	<b>Summe Haushaltsrücklagen</b>				<b>0,00</b>	<b>0,00</b>	<b>0,00</b>	<b>0,00</b>	<b>0,00</b>	<b>0,00</b>
<b>SA00</b>	<b>Nettoergebnis nach Zuw./Entn. Haushaltsrücklagen (Saldo 0 +/- SU23)</b>				<b>-10.792,35</b>	<b>-6.000,00</b>	<b>-4.792,35</b>			
<b>Investive Gebarung</b>										
<b>SU 33</b>	<b>Summe Einzahlungen investive Gebarung</b>							<b>0,00</b>	<b>0,00</b>	<b>0,00</b>
<b>SU 34</b>	<b>Summe Auszahlungen investive Gebarung</b>							<b>0,00</b>	<b>0,00</b>	<b>0,00</b>
<b>SA2</b>	<b>Saldo (2) Geldfluss aus der Investiven Gebarung (33 - 34)</b>							<b>0,00</b>	<b>0,00</b>	<b>0,00</b>
<b>SA3</b>	<b>Saldo (3) Nettofinanzierungssaldo (Saldo 1 + Saldo 2)</b>							<b>-10.792,35</b>	<b>-6.000,00</b>	<b>-4.792,35</b>
<b>Finanzierungstätigkeit</b>										
<b>SU 35</b>	<b>Summe Einzahlungen aus der Finanzierungstätigkeit</b>							<b>0,00</b>	<b>0,00</b>	<b>0,00</b>
<b>SU 36</b>	<b>Summe Auszahlungen aus der Finanzierungstätigkeit</b>							<b>0,00</b>	<b>0,00</b>	<b>0,00</b>
<b>SA4</b>	<b>Saldo (4) Geldfluss aus der Finanzierungstätigkeit (35 - 36)</b>							<b>0,00</b>	<b>0,00</b>	<b>0,00</b>
<b>SA5</b>	<b>Saldo (5) Geldfluss aus der voranschlagswirksamen Gebarung (Saldo 3 + Saldo 4)</b>							<b>-10.792,35</b>	<b>-6.000,00</b>	<b>-4.792,35</b>
<b>029</b>	<b>Amtsgebäude</b>									
<b>029000</b>	<b>Amtsgebäude</b>									
<b>Operative Gebarung</b>										
2/029000+811000	Baurechtszins	2115	3115	14	3.251,38	3.300,00	-48,62	3.251,38	3.300,00	-48,62
2/029000+811100	Einnahmen aus Untervermietung	2115	3115	14	8.543,29	8.800,00	-256,71	8.543,29	8.800,00	-256,71
2/029000+816000	Betriebskostenersätze WVA,ABA,Friedhof,Kdg.I-IV,KiLo	2114	3114	13	12.059,55	18.700,00	-6.640,45	12.059,55	18.700,00	-6.640,45
<b>SU 21 / 31</b>	<b>Summe Erträge / Einzahlungen operative Gebarung</b>				<b>23.854,22</b>	<b>30.800,00</b>	<b>-6.945,78</b>	<b>23.854,22</b>	<b>30.800,00</b>	<b>-6.945,78</b>
1/029000-400000	Geringwertige Wirtschaftsgüter des Anlagevermögens	2221	3221	23	2.258,83	1.500,00	758,83	2.258,83	1.500,00	758,83
1/029000-454000	Kosten der Reinigung	2221	3221	23	1.468,04	1.600,00	-131,96	1.155,91	1.600,00	-444,09
1/029000-600000	Strom	2222	3222	24	-173,95	8.000,00	-8.173,95	-173,95	8.000,00	-8.173,95
1/029000-600300	Heizung	2222	3222	24	4.627,76	15.000,00	-10.372,24	4.627,76	15.000,00	-10.372,24
1/029000-614000	Instandhaltung von Gebäuden und Anlagen	2224	3224	24	11.630,65	4.500,00	7.130,65	11.630,65	4.500,00	7.130,65
1/029000-618000	Instandhaltung Einrichtung	2224	3224	24	5.132,75	2.000,00	3.132,75	5.005,10	2.000,00	3.005,10
1/029000-680000	Planmäßige Abschreibung	2226			23.187,52	11.400,00	11.787,52	0,00	0,00	0,00

		MVAG	MVAG	VCQU	Ergebnisrechnung			Finanzierungsrechnung		
		EH	FH		RA 2024	VA 2024	RA - VA	RA 2024	VA 2024	RA - VA
1/029000-683000	Verluste aus dem Abgang von Sachanlagen und immateriellen Vermögenswerten	2226			7.118,82	0,00	7.118,82	0,00	0,00	0,00
1/029000-700000	Mietzinse	2223	3223	24	21.034,35	22.100,00	-1.065,65	21.034,35	22.100,00	-1.065,65
1/029000-700100	Betriebskosten	2223	3223	24	18.193,32	16.000,00	2.193,32	18.193,32	16.000,00	2.193,32
1/029000-720000	Personalkostenersatz an Bauhof	2225	3225	24	5.614,17	2.000,00	3.614,17	5.614,17	2.000,00	3.614,17
<b>SU 22 / 32</b>	<b>Summe Aufwendungen / Auszahlungen operative Gebarung</b>				<b>100.092,26</b>	<b>84.100,00</b>	<b>15.992,26</b>	<b>69.346,14</b>	<b>72.700,00</b>	<b>-3.353,86</b>
<b>SA 0 / SA 1</b>	<b>(0) Nettoergebnis (21 - 22) / (1) Geldfluss operative Gebarung (31 - 32)</b>				<b>-76.238,04</b>	<b>-53.300,00</b>	<b>-22.938,04</b>	<b>-45.491,92</b>	<b>-41.900,00</b>	<b>-3.591,92</b>
<b>SU 23</b>	<b>Summe Haushaltsrücklagen</b>				<b>0,00</b>	<b>0,00</b>	<b>0,00</b>	<b>0,00</b>	<b>0,00</b>	<b>0,00</b>
<b>SA00</b>	<b>Nettoergebnis nach Zuw./Entn. Haushaltsrücklagen (Saldo 0 +/- SU23)</b>				<b>-76.238,04</b>	<b>-53.300,00</b>	<b>-22.938,04</b>			
<b>Investive Gebarung</b>										
<b>SU 33</b>	<b>Summe Einzahlungen investive Gebarung</b>							<b>0,00</b>	<b>0,00</b>	<b>0,00</b>
1/029000-010000	Umbau Obergeschoss		3413	2 40	0,00	0,00	0,00	68.700,11	10.000,00	58.700,11
1/029000-042000	Betriebsausstattung		3415	2 41	0,00	0,00	0,00	51.378,42	12.000,00	39.378,42
<b>SU 34</b>	<b>Summe Auszahlungen investive Gebarung</b>							<b>120.078,53</b>	<b>22.000,00</b>	<b>98.078,53</b>
<b>SA2</b>	<b>Saldo (2) Geldfluss aus der Investiven Gebarung (33 - 34)</b>							<b>-120.078,53</b>	<b>-22.000,00</b>	<b>-98.078,53</b>
<b>SA3</b>	<b>Saldo (3) Nettofinanzierungssaldo (Saldo 1 + Saldo 2)</b>							<b>-165.570,45</b>	<b>-63.900,00</b>	<b>-101.670,45</b>
<b>Finanzierungstätigkeit</b>										
<b>SU 35</b>	<b>Summe Einzahlungen aus der Finanzierungstätigkeit</b>							<b>0,00</b>	<b>0,00</b>	<b>0,00</b>
<b>SU 36</b>	<b>Summe Auszahlungen aus der Finanzierungstätigkeit</b>							<b>0,00</b>	<b>0,00</b>	<b>0,00</b>
<b>SA4</b>	<b>Saldo (4) Geldfluss aus der Finanzierungstätigkeit (35 - 36)</b>							<b>0,00</b>	<b>0,00</b>	<b>0,00</b>
<b>SA5</b>	<b>Saldo (5) Geldfluss aus der voranschlagswirksamen Gebarung (Saldo 3 + Saldo 4)</b>							<b>-165.570,45</b>	<b>-63.900,00</b>	<b>-101.670,45</b>
<b>029010</b>	<b>Amtsgebäude</b>									
<b>Operative Gebarung</b>										
<b>SU 21 / 31</b>	<b>Summe Erträge / Einzahlungen operative Gebarung</b>				<b>0,00</b>	<b>0,00</b>	<b>0,00</b>	<b>0,00</b>	<b>0,00</b>	<b>0,00</b>
1/029010-680000	Planmäßige Abschreibung	2226			10,98	0,00	10,98	0,00	0,00	0,00
<b>SU 22 / 32</b>	<b>Summe Aufwendungen / Auszahlungen operative Gebarung</b>				<b>10,98</b>	<b>0,00</b>	<b>10,98</b>	<b>0,00</b>	<b>0,00</b>	<b>0,00</b>
<b>SA 0 / SA 1</b>	<b>(0) Nettoergebnis (21 - 22) / (1) Geldfluss operative Gebarung (31 - 32)</b>				<b>-10,98</b>	<b>0,00</b>	<b>-10,98</b>	<b>0,00</b>	<b>0,00</b>	<b>0,00</b>
<b>SU 23</b>	<b>Summe Haushaltsrücklagen</b>				<b>0,00</b>	<b>0,00</b>	<b>0,00</b>	<b>0,00</b>	<b>0,00</b>	<b>0,00</b>
<b>SA00</b>	<b>Nettoergebnis nach Zuw./Entn. Haushaltsrücklagen (Saldo 0 +/- SU23)</b>				<b>-10,98</b>	<b>0,00</b>	<b>-10,98</b>			
<b>Investive Gebarung</b>										
<b>SU 33</b>	<b>Summe Einzahlungen investive Gebarung</b>							<b>0,00</b>	<b>0,00</b>	<b>0,00</b>
<b>SU 34</b>	<b>Summe Auszahlungen investive Gebarung</b>							<b>0,00</b>	<b>0,00</b>	<b>0,00</b>
<b>SA2</b>	<b>Saldo (2) Geldfluss aus der Investiven Gebarung (33 - 34)</b>							<b>0,00</b>	<b>0,00</b>	<b>0,00</b>
<b>SA3</b>	<b>Saldo (3) Nettofinanzierungssaldo (Saldo 1 + Saldo 2)</b>							<b>0,00</b>	<b>0,00</b>	<b>0,00</b>
<b>Finanzierungstätigkeit</b>										
<b>SU 35</b>	<b>Summe Einzahlungen aus der Finanzierungstätigkeit</b>							<b>0,00</b>	<b>0,00</b>	<b>0,00</b>

		MVAG	MVAG	VCQU	Ergebnisrechnung			Finanzierungsrechnung		
		EH	FH		RA 2024	VA 2024	RA - VA	RA 2024	VA 2024	RA - VA
SU 36	Summe Auszahlungen aus der Finanzierungstätigkeit							0,00	0,00	0,00
SA4	Saldo (4) Geldfluss aus der Finanzierungstätigkeit (35 – 36)							0,00	0,00	0,00
SA5	Saldo (5) Geldfluss aus der voranschlagswirksamen Gebarung (Saldo 3 + Saldo 4)							0,00	0,00	0,00
03	Bauverwaltung									
031	Amt für Raumordnung und Raumplanung									
031000	Amt für Raumordnung und Raumplanung									
Operative Gebarung										
SU 21 / 31	Summe Erträge / Einzahlungen operative Gebarung				0,00	0,00	0,00	0,00	0,00	0,00
1/031000-680000	Planmäßige Abschreibung 2226				808,39	800,00	8,39	0,00	0,00	0,00
SU 22 / 32	Summe Aufwendungen / Auszahlungen operative Gebarung				808,39	800,00	8,39	0,00	0,00	0,00
SA 0 / SA 1	(0) Nettoergebnis (21 - 22) / (1) Geldfluss operative Gebarung (31 – 32)				-808,39	-800,00	-8,39	0,00	0,00	0,00
SU 23	Summe Haushaltsrücklagen				0,00	0,00	0,00	0,00	0,00	0,00
SA00	Nettoergebnis nach Zuw./Entn. Haushaltsrücklagen (Saldo 0 +/- SU23)				-808,39	-800,00	-8,39			
Investive Gebarung										
SU 33	Summe Einzahlungen investive Gebarung							0,00	0,00	0,00
1/031000-070000	Bebauungsplan (aktivierungspflichtig)		3411 2 42		0,00	0,00	0,00	4.210,02	3.000,00	1.210,02
1/031000-070100	Flächenwidmungsplan (aktivierungspflichtig)		3411 2 42		0,00	0,00	0,00	17.019,34	3.000,00	14.019,34
SU 34	Summe Auszahlungen investive Gebarung							21.229,36	6.000,00	15.229,36
SA2	Saldo (2) Geldfluss aus der Investiven Gebarung (33 – 34)							-21.229,36	-6.000,00	-15.229,36
SA3	Saldo (3) Nettofinanzierungssaldo (Saldo 1 + Saldo 2)							-21.229,36	-6.000,00	-15.229,36
Finanzierungstätigkeit										
SU 35	Summe Einzahlungen aus der Finanzierungstätigkeit							0,00	0,00	0,00
SU 36	Summe Auszahlungen aus der Finanzierungstätigkeit							0,00	0,00	0,00
SA4	Saldo (4) Geldfluss aus der Finanzierungstätigkeit (35 – 36)							0,00	0,00	0,00
SA5	Saldo (5) Geldfluss aus der voranschlagswirksamen Gebarung (Saldo 3 + Saldo 4)							-21.229,36	-6.000,00	-15.229,36
032	Vermessungsamt									
032000	Vermessungsamt									
Operative Gebarung										
SU 21 / 31	Summe Erträge / Einzahlungen operative Gebarung				0,00	0,00	0,00	0,00	0,00	0,00
1/032000-728000	Vermarktung des Gemeindegebietes (z.Bsp.: Teilungspläne)	2225	3225	24	126,50	5.000,00	-4.873,50	126,50	5.000,00	-4.873,50
1/032000-728100	GIS-Naturstandsvermessung	2225	3225	24	0,00	18.000,00	-18.000,00	0,00	18.000,00	-18.000,00
SU 22 / 32	Summe Aufwendungen / Auszahlungen operative Gebarung				126,50	23.000,00	-22.873,50	126,50	23.000,00	-22.873,50
SA 0 / SA 1	(0) Nettoergebnis (21 - 22) / (1) Geldfluss operative Gebarung (31 – 32)				-126,50	-23.000,00	22.873,50	-126,50	-23.000,00	22.873,50

		MVAG	MVAG	VCQU	Ergebnisrechnung			Finanzierungsrechnung		
		EH	FH		RA 2024	VA 2024	RA - VA	RA 2024	VA 2024	RA - VA
SU 23	Summe Haushaltsrücklagen				0,00	0,00	0,00	0,00	0,00	0,00
SA00	Nettoergebnis nach Zuw./Entn. Haushaltsrücklagen (Saldo 0 +/- SU23)				-126,50	-23.000,00	22.873,50			
<b>Investive Gebarung</b>										
SU 33	Summe Einzahlungen investive Gebarung							0,00	0,00	0,00
SU 34	Summe Auszahlungen investive Gebarung							0,00	0,00	0,00
SA2	Saldo (2) Geldfluss aus der Investiven Gebarung (33 – 34)							0,00	0,00	0,00
SA3	Saldo (3) Nettofinanzierungssaldo (Saldo 1 + Saldo 2)							-126,50	-23.000,00	22.873,50
<b>Finanzierungstätigkeit</b>										
SU 35	Summe Einzahlungen aus der Finanzierungstätigkeit							0,00	0,00	0,00
SU 36	Summe Auszahlungen aus der Finanzierungstätigkeit							0,00	0,00	0,00
SA4	Saldo (4) Geldfluss aus der Finanzierungstätigkeit (35 – 36)							0,00	0,00	0,00
SA5	Saldo (5) Geldfluss aus der voranschlagswirksamen Gebarung (Saldo 3 + Saldo 4)							-126,50	-23.000,00	22.873,50
<b>06 Sonstige Maßnahmen</b>										
060	Beiträge an Verbände, Vereine oder sonstige Organisationen									
060000	Beiträge an Verbände, Vereine und sonstige Organisationen									
<b>Operative Gebarung</b>										
SU 21 / 31	Summe Erträge / Einzahlungen operative Gebarung				0,00	0,00	0,00	0,00	0,00	0,00
1/060000-720000	Personalkostenersatz an Bauhof	2225	3225	24	3.801,03	4.900,00	-1.098,97	3.801,03	4.900,00	-1.098,97
1/060000-726000	Beiträge an Verbände, Vereine	2225	3225	24	20.193,65	22.000,00	-1.806,35	20.493,65	22.000,00	-1.506,35
1/060000-726100	Beitrag Leaderregion Mostviertel Mitte	2225	3225	24	3.896,00	4.000,00	-104,00	3.896,00	4.000,00	-104,00
1/060000-726200	Mitgliedsbeitrag Gemeindevertreter	2225	3225	24	27.543,54	27.600,00	-56,46	27.543,54	27.600,00	-56,46
SU 22 / 32	Summe Aufwendungen / Auszahlungen operative Gebarung				55.434,22	58.500,00	-3.065,78	55.734,22	58.500,00	-2.765,78
SA 0 / SA 1	(0) Nettoergebnis (21 - 22) / (1) Geldfluss operative Gebarung (31 – 32)				-55.434,22	-58.500,00	3.065,78	-55.734,22	-58.500,00	2.765,78
SU 23	Summe Haushaltsrücklagen				0,00	0,00	0,00	0,00	0,00	0,00
SA00	Nettoergebnis nach Zuw./Entn. Haushaltsrücklagen (Saldo 0 +/- SU23)				-55.434,22	-58.500,00	3.065,78			
<b>Investive Gebarung</b>										
SU 33	Summe Einzahlungen investive Gebarung							0,00	0,00	0,00
SU 34	Summe Auszahlungen investive Gebarung							0,00	0,00	0,00
SA2	Saldo (2) Geldfluss aus der Investiven Gebarung (33 – 34)							0,00	0,00	0,00
SA3	Saldo (3) Nettofinanzierungssaldo (Saldo 1 + Saldo 2)							-55.734,22	-58.500,00	2.765,78
<b>Finanzierungstätigkeit</b>										
SU 35	Summe Einzahlungen aus der Finanzierungstätigkeit							0,00	0,00	0,00
SU 36	Summe Auszahlungen aus der Finanzierungstätigkeit							0,00	0,00	0,00
SA4	Saldo (4) Geldfluss aus der Finanzierungstätigkeit (35 – 36)							0,00	0,00	0,00
SA5	Saldo (5) Geldfluss aus der voranschlagswirksamen Gebarung (Saldo 3 + Saldo 4)							-55.734,22	-58.500,00	2.765,78

		MVAG	MVAG	VCQU	Ergebnisrechnung			Finanzierungsrechnung		
		EH	FH		RA 2024	VA 2024	RA - VA	RA 2024	VA 2024	RA - VA
<b>062</b>	<b>Ehrungen und Auszeichnungen</b>									
<b>062000</b>	<b>Ehrungen und Auszeichnungen</b>									
<b>Operative Gebarung</b>										
<b>SU 21 / 31</b>	<b>Summe Erträge / Einzahlungen operative Gebarung</b>				<b>0,00</b>	<b>0,00</b>	<b>0,00</b>	<b>0,00</b>	<b>0,00</b>	<b>0,00</b>
1/062000-728000	Ehrungen und Auszeichnungen	2225	3225	24	10.469,04	10.000,00	469,04	10.389,04	10.000,00	389,04
<b>SU 22 / 32</b>	<b>Summe Aufwendungen / Auszahlungen operative Gebarung</b>				<b>10.469,04</b>	<b>10.000,00</b>	<b>469,04</b>	<b>10.389,04</b>	<b>10.000,00</b>	<b>389,04</b>
<b>SA 0 / SA 1</b>	<b>(0) Nettoergebnis (21 - 22) / (1) Geldfluss operative Gebarung (31 - 32)</b>				<b>-10.469,04</b>	<b>-10.000,00</b>	<b>-469,04</b>	<b>-10.389,04</b>	<b>-10.000,00</b>	<b>-389,04</b>
<b>SU 23</b>	<b>Summe Haushaltsrücklagen</b>				<b>0,00</b>	<b>0,00</b>	<b>0,00</b>	<b>0,00</b>	<b>0,00</b>	<b>0,00</b>
<b>SA00</b>	<b>Nettoergebnis nach Zuw./Entn. Haushaltsrücklagen (Saldo 0 +/- SU23)</b>				<b>-10.469,04</b>	<b>-10.000,00</b>	<b>-469,04</b>			
<b>Investive Gebarung</b>										
<b>SU 33</b>	<b>Summe Einzahlungen investive Gebarung</b>							<b>0,00</b>	<b>0,00</b>	<b>0,00</b>
<b>SU 34</b>	<b>Summe Auszahlungen investive Gebarung</b>							<b>0,00</b>	<b>0,00</b>	<b>0,00</b>
<b>SA2</b>	<b>Saldo (2) Geldfluss aus der Investiven Gebarung (33 - 34)</b>							<b>0,00</b>	<b>0,00</b>	<b>0,00</b>
<b>SA3</b>	<b>Saldo (3) Nettofinanzierungssaldo (Saldo 1 + Saldo 2)</b>							<b>-10.389,04</b>	<b>-10.000,00</b>	<b>-389,04</b>
<b>Finanzierungstätigkeit</b>										
<b>SU 35</b>	<b>Summe Einzahlungen aus der Finanzierungstätigkeit</b>							<b>0,00</b>	<b>0,00</b>	<b>0,00</b>
<b>SU 36</b>	<b>Summe Auszahlungen aus der Finanzierungstätigkeit</b>							<b>0,00</b>	<b>0,00</b>	<b>0,00</b>
<b>SA4</b>	<b>Saldo (4) Geldfluss aus der Finanzierungstätigkeit (35 - 36)</b>							<b>0,00</b>	<b>0,00</b>	<b>0,00</b>
<b>SA5</b>	<b>Saldo (5) Geldfluss aus der voranschlagswirksamen Gebarung (Saldo 3 + Saldo 4)</b>							<b>-10.389,04</b>	<b>-10.000,00</b>	<b>-389,04</b>
<b>09</b>	<b>Personalbetreuung</b>									
<b>091</b>	<b>Personalausbildung und Personalfortbildung</b>									
<b>091000</b>	<b>Personalausbildung und Personal fortbildung</b>									
<b>Operative Gebarung</b>										
<b>SU 21 / 31</b>	<b>Summe Erträge / Einzahlungen operative Gebarung</b>				<b>0,00</b>	<b>0,00</b>	<b>0,00</b>	<b>0,00</b>	<b>0,00</b>	<b>0,00</b>
1/091000-728000	Personalfortbildung	2225	3225	24	12.907,60	7.000,00	5.907,60	12.591,60	7.000,00	5.591,60
<b>SU 22 / 32</b>	<b>Summe Aufwendungen / Auszahlungen operative Gebarung</b>				<b>12.907,60</b>	<b>7.000,00</b>	<b>5.907,60</b>	<b>12.591,60</b>	<b>7.000,00</b>	<b>5.591,60</b>
<b>SA 0 / SA 1</b>	<b>(0) Nettoergebnis (21 - 22) / (1) Geldfluss operative Gebarung (31 - 32)</b>				<b>-12.907,60</b>	<b>-7.000,00</b>	<b>-5.907,60</b>	<b>-12.591,60</b>	<b>-7.000,00</b>	<b>-5.591,60</b>
<b>SU 23</b>	<b>Summe Haushaltsrücklagen</b>				<b>0,00</b>	<b>0,00</b>	<b>0,00</b>	<b>0,00</b>	<b>0,00</b>	<b>0,00</b>
<b>SA00</b>	<b>Nettoergebnis nach Zuw./Entn. Haushaltsrücklagen (Saldo 0 +/- SU23)</b>				<b>-12.907,60</b>	<b>-7.000,00</b>	<b>-5.907,60</b>			
<b>Investive Gebarung</b>										
<b>SU 33</b>	<b>Summe Einzahlungen investive Gebarung</b>							<b>0,00</b>	<b>0,00</b>	<b>0,00</b>
<b>SU 34</b>	<b>Summe Auszahlungen investive Gebarung</b>							<b>0,00</b>	<b>0,00</b>	<b>0,00</b>
<b>SA2</b>	<b>Saldo (2) Geldfluss aus der Investiven Gebarung (33 - 34)</b>							<b>0,00</b>	<b>0,00</b>	<b>0,00</b>
<b>SA3</b>	<b>Saldo (3) Nettofinanzierungssaldo (Saldo 1 + Saldo 2)</b>							<b>-12.591,60</b>	<b>-7.000,00</b>	<b>-5.591,60</b>

		MVAG	MVAG	VCQU	Ergebnisrechnung			Finanzierungsrechnung		
		EH	FH		RA 2024	VA 2024	RA - VA	RA 2024	VA 2024	RA - VA
<b>Finanzierungstätigkeit</b>										
SU 35	Summe Einzahlungen aus der Finanzierungstätigkeit							0,00	0,00	0,00
SU 36	Summe Auszahlungen aus der Finanzierungstätigkeit							0,00	0,00	0,00
SA4	Saldo (4) Geldfluss aus der Finanzierungstätigkeit (35 – 36)							0,00	0,00	0,00
SA5	Saldo (5) Geldfluss aus der voranschlagswirksamen Gebarung (Saldo 3 + Saldo 4)							-12.591,60	-7.000,00	-5.591,60
<b>094 Gemeinschaftspflege</b>										
<b>094000 Gemeinschaftspflege</b>										
<b>Operative Gebarung</b>										
2/094000+816000	Kostenersatz Bedienstete der Schulgemeinden	2114	3114	13	0,00	2.000,00	-2.000,00	0,00	2.000,00	-2.000,00
SU 21 / 31	Summe Erträge / Einzahlungen operative Gebarung				0,00	2.000,00	-2.000,00	0,00	2.000,00	-2.000,00
1/094000-723000	Gemeinsame Feiern	2225	3225	24	6.745,35	11.000,00	-4.254,65	6.745,35	11.000,00	-4.254,65
SU 22 / 32	Summe Aufwendungen / Auszahlungen operative Gebarung				6.745,35	11.000,00	-4.254,65	6.745,35	11.000,00	-4.254,65
SA 0 / SA 1	(0) Nettoergebnis (21 - 22) / (1) Geldfluss operative Gebarung (31 – 32)				-6.745,35	-9.000,00	2.254,65	-6.745,35	-9.000,00	2.254,65
SU 23	Summe Haushaltsrücklagen				0,00	0,00	0,00	0,00	0,00	0,00
SA00	Nettoergebnis nach Zuw./Entn. Haushaltsrücklagen (Saldo 0 +/- SU23)				-6.745,35	-9.000,00	2.254,65			
<b>Investive Gebarung</b>										
SU 33	Summe Einzahlungen investive Gebarung							0,00	0,00	0,00
SU 34	Summe Auszahlungen investive Gebarung							0,00	0,00	0,00
SA2	Saldo (2) Geldfluss aus der Investiven Gebarung (33 – 34)							0,00	0,00	0,00
SA3	Saldo (3) Nettofinanzierungssaldo (Saldo 1 + Saldo 2)							-6.745,35	-9.000,00	2.254,65
<b>Finanzierungstätigkeit</b>										
SU 35	Summe Einzahlungen aus der Finanzierungstätigkeit							0,00	0,00	0,00
SU 36	Summe Auszahlungen aus der Finanzierungstätigkeit							0,00	0,00	0,00
SA4	Saldo (4) Geldfluss aus der Finanzierungstätigkeit (35 – 36)							0,00	0,00	0,00
SA5	Saldo (5) Geldfluss aus der voranschlagswirksamen Gebarung (Saldo 3 + Saldo 4)							-6.745,35	-9.000,00	2.254,65

MVAG MVAG VCQU					Ergebnisrechnung			Finanzierungsrechnung		
					RA 2024	VA 2024	RA - VA	RA 2024	VA 2024	RA - VA
1 Öffentliche Ordnung und Sicherheit										
13	Sonderpolizei									
131	Bau- und Feuerpolizei									
131000	Bau- und Feuerpolizei									
Operative Gebarung										
SU 21 / 31	Summe Erträge / Einzahlungen operative Gebarung				0,00	0,00	0,00	0,00	0,00	0,00
1/131000-640000	Sachverständigenhonorare	2222	3222	24	772,20	2.000,00	-1.227,80	772,20	2.000,00	-1.227,80
SU 22 / 32	Summe Aufwendungen / Auszahlungen operative Gebarung				772,20	2.000,00	-1.227,80	772,20	2.000,00	-1.227,80
SA 0 / SA 1	(0) Nettoergebnis (21 - 22) / (1) Geldfluss operative Gebarung (31 – 32)				-772,20	-2.000,00	1.227,80	-772,20	-2.000,00	1.227,80
SU 23	Summe Haushaltsrücklagen				0,00	0,00	0,00	0,00	0,00	0,00
SA00	Nettoergebnis nach Zuw./Entn. Haushaltsrücklagen (Saldo 0 +/- SU23)				-772,20	-2.000,00	1.227,80			
Investive Gebarung										
SU 33	Summe Einzahlungen investive Gebarung							0,00	0,00	0,00
SU 34	Summe Auszahlungen investive Gebarung							0,00	0,00	0,00
SA2	Saldo (2) Geldfluss aus der Investiven Gebarung (33 – 34)							0,00	0,00	0,00
SA3	Saldo (3) Nettofinanzierungssaldo (Saldo 1 + Saldo 2)							-772,20	-2.000,00	1.227,80
Finanzierungstätigkeit										
SU 35	Summe Einzahlungen aus der Finanzierungstätigkeit							0,00	0,00	0,00
SU 36	Summe Auszahlungen aus der Finanzierungstätigkeit							0,00	0,00	0,00
SA4	Saldo (4) Geldfluss aus der Finanzierungstätigkeit (35 – 36)							0,00	0,00	0,00
SA5	Saldo (5) Geldfluss aus der voranschlagswirksamen Gebarung (Saldo 3 + Saldo 4)							-772,20	-2.000,00	1.227,80
132	Gesundheitspolizei									
132000	Gesundheitspolizei									
Operative Gebarung										
2/132000+816000	Kostenbeitrag Gde.Schollach	2114	3114	13	0,00	100,00	-100,00	0,00	100,00	-100,00
SU 21 / 31	Summe Erträge / Einzahlungen operative Gebarung				0,00	100,00	-100,00	0,00	100,00	-100,00
1/132000-728000	Totenbeschauggebühr	2225	3225	24	2.970,56	1.800,00	1.170,56	2.970,56	1.800,00	1.170,56
SU 22 / 32	Summe Aufwendungen / Auszahlungen operative Gebarung				2.970,56	1.800,00	1.170,56	2.970,56	1.800,00	1.170,56
SA 0 / SA 1	(0) Nettoergebnis (21 - 22) / (1) Geldfluss operative Gebarung (31 – 32)				-2.970,56	-1.700,00	-1.270,56	-2.970,56	-1.700,00	-1.270,56
SU 23	Summe Haushaltsrücklagen				0,00	0,00	0,00	0,00	0,00	0,00
SA00	Nettoergebnis nach Zuw./Entn. Haushaltsrücklagen (Saldo 0 +/- SU23)				-2.970,56	-1.700,00	-1.270,56			
Investive Gebarung										
SU 33	Summe Einzahlungen investive Gebarung							0,00	0,00	0,00
SU 34	Summe Auszahlungen investive Gebarung							0,00	0,00	0,00
SA2	Saldo (2) Geldfluss aus der Investiven Gebarung (33 – 34)							0,00	0,00	0,00



		MVAG	MVAG	VCQU	Ergebnisrechnung			Finanzierungsrechnung		
		EH	FH		RA 2024	VA 2024	RA - VA	RA 2024	VA 2024	RA - VA
<b>SA3</b>	<b>Saldo (3) Nettofinanzierungssaldo (Saldo 1 + Saldo 2)</b>							<b>-2.970,56</b>	<b>-1.700,00</b>	<b>-1.270,56</b>
<b>Finanzierungstätigkeit</b>										
<b>SU 35</b>	<b>Summe Einzahlungen aus der Finanzierungstätigkeit</b>							<b>0,00</b>	<b>0,00</b>	<b>0,00</b>
<b>SU 36</b>	<b>Summe Auszahlungen aus der Finanzierungstätigkeit</b>							<b>0,00</b>	<b>0,00</b>	<b>0,00</b>
<b>SA4</b>	<b>Saldo (4) Geldfluss aus der Finanzierungstätigkeit (35 – 36)</b>							<b>0,00</b>	<b>0,00</b>	<b>0,00</b>
<b>SA5</b>	<b>Saldo (5) Geldfluss aus der voranschlagswirksamen Gebarung (Saldo 3 + Saldo 4)</b>							<b>-2.970,56</b>	<b>-1.700,00</b>	<b>-1.270,56</b>
<b>133 Veterinärpolizei</b>										
<b>133000 Veterinärpolizei</b>										
<b>Operative Gebarung</b>										
2/133000+808000	Erlöse für Hundemarken	2116	3116	16	23,10	100,00	-76,90	23,10	100,00	-76,90
<b>SU 21 / 31</b>	<b>Summe Erträge / Einzahlungen operative Gebarung</b>				<b>23,10</b>	<b>100,00</b>	<b>-76,90</b>	<b>23,10</b>	<b>100,00</b>	<b>-76,90</b>
1/133000-413000	Hundemarken	2221	3221	23	0,00	100,00	-100,00	0,00	100,00	-100,00
<b>SU 22 / 32</b>	<b>Summe Aufwendungen / Auszahlungen operative Gebarung</b>				<b>0,00</b>	<b>100,00</b>	<b>-100,00</b>	<b>0,00</b>	<b>100,00</b>	<b>-100,00</b>
<b>SA 0 / SA 1</b>	<b>(0) Nettoergebnis (21 - 22) / (1) Geldfluss operative Gebarung (31 – 32)</b>				<b>23,10</b>	<b>0,00</b>	<b>23,10</b>	<b>23,10</b>	<b>0,00</b>	<b>23,10</b>
<b>SU 23</b>	<b>Summe Haushaltsrücklagen</b>				<b>0,00</b>	<b>0,00</b>	<b>0,00</b>	<b>0,00</b>	<b>0,00</b>	<b>0,00</b>
<b>SA00</b>	<b>Nettoergebnis nach Zuw./Entn. Haushaltsrücklagen (Saldo 0 +/- SU23)</b>				<b>23,10</b>	<b>0,00</b>	<b>23,10</b>			
<b>Investive Gebarung</b>										
<b>SU 33</b>	<b>Summe Einzahlungen investive Gebarung</b>							<b>0,00</b>	<b>0,00</b>	<b>0,00</b>
<b>SU 34</b>	<b>Summe Auszahlungen investive Gebarung</b>							<b>0,00</b>	<b>0,00</b>	<b>0,00</b>
<b>SA2</b>	<b>Saldo (2) Geldfluss aus der Investiven Gebarung (33 – 34)</b>							<b>0,00</b>	<b>0,00</b>	<b>0,00</b>
<b>SA3</b>	<b>Saldo (3) Nettofinanzierungssaldo (Saldo 1 + Saldo 2)</b>							<b>23,10</b>	<b>0,00</b>	<b>23,10</b>
<b>Finanzierungstätigkeit</b>										
<b>SU 35</b>	<b>Summe Einzahlungen aus der Finanzierungstätigkeit</b>							<b>0,00</b>	<b>0,00</b>	<b>0,00</b>
<b>SU 36</b>	<b>Summe Auszahlungen aus der Finanzierungstätigkeit</b>							<b>0,00</b>	<b>0,00</b>	<b>0,00</b>
<b>SA4</b>	<b>Saldo (4) Geldfluss aus der Finanzierungstätigkeit (35 – 36)</b>							<b>0,00</b>	<b>0,00</b>	<b>0,00</b>
<b>SA5</b>	<b>Saldo (5) Geldfluss aus der voranschlagswirksamen Gebarung (Saldo 3 + Saldo 4)</b>							<b>23,10</b>	<b>0,00</b>	<b>23,10</b>
<b>16 Feuerwehrwesen</b>										
<b>163 Freiwillige Feuerwehren</b>										
<b>163000 Freiwillige Feuerwehren</b>										
<b>Operative Gebarung</b>										
2/163000+813000	Erträge aus der Auflösung von Investitionszuschüssen (Kapitaltransfers)	2127			18.087,69	16.700,00	1.387,69	0,00	0,00	0,00
2/163000+861000	Zinsenzuschuss LFSA allgemein (D1-11)	2121	3121	15	2.250,00	1.100,00	1.150,00	2.250,00	1.100,00	1.150,00

		MVAG	MVAG	VCQU	Ergebnisrechnung			Finanzierungsrechnung		
		EH	FH		RA 2024	VA 2024	RA - VA	RA 2024	VA 2024	RA - VA
2/163000+861100	Zinsenzuschuss LFSA thermische Sanierung (D1-12)	2121	3121	15	1.372,93	600,00	772,93	1.372,93	600,00	772,93
<b>SU 21 / 31</b>	<b>Summe Erträge / Einzahlungen operative Gebarung</b>				<b>21.710,62</b>	<b>18.400,00</b>	<b>3.310,62</b>	<b>3.622,93</b>	<b>1.700,00</b>	<b>1.922,93</b>
1/163000-618179	Instandhaltung Hochwasserkatastrophe	2224	3224		948,02	0,00	948,02	948,02	0,00	948,02
1/163000-650000	Kreditzinse Darlehen LFSA allgemein (D1-11)	2241	3241	25	4.941,61	5.000,00	-58,39	4.941,61	5.000,00	-58,39
1/163000-650100	Kreditzinsen Darlehen LFSA thermische Sanierung (D1-12)	2241	3241	25	5.747,07	5.900,00	-152,93	5.747,07	5.900,00	-152,93
1/163000-680000	Planmäßige Abschreibung	2226			37.590,47	35.800,00	1.790,47	0,00	0,00	0,00
1/163000-757000	Laufende Zuschüsse an FF Loosdorf	2234	3234	27	409,90	500,00	-90,10	409,90	500,00	-90,10
1/163000-757100	Laufende Zuschüsse an FF Albrechtsb	2234	3234	27	0,00	500,00	-500,00	0,00	500,00	-500,00
1/163000-757200	Zuschuß Warn- und Alarmsystem	2234	3234	27	0,00	2.100,00	-2.100,00	0,00	2.100,00	-2.100,00
1/163000-775000	Subvention FF Loosdorf	2233		44	5.299,70	8.000,00	-2.700,30	0,00	0,00	0,00
1/163000-775100	Subvention FF Albrechtsberg	2233		44	5.340,46	8.000,00	-2.659,54	0,00	0,00	0,00
<b>SU 22 / 32</b>	<b>Summe Aufwendungen / Auszahlungen operative Gebarung</b>				<b>60.277,23</b>	<b>65.800,00</b>	<b>-5.522,77</b>	<b>12.046,60</b>	<b>14.000,00</b>	<b>-1.953,40</b>
<b>SA 0 / SA 1</b>	<b>(0) Nettoergebnis (21 - 22) / (1) Geldfluss operative Gebarung (31 - 32)</b>				<b>-38.566,61</b>	<b>-47.400,00</b>	<b>8.833,39</b>	<b>-8.423,67</b>	<b>-12.300,00</b>	<b>3.876,33</b>
<b>SU 23</b>	<b>Summe Haushaltsrücklagen</b>				<b>0,00</b>	<b>0,00</b>	<b>0,00</b>	<b>0,00</b>	<b>0,00</b>	<b>0,00</b>
<b>SA00</b>	<b>Nettoergebnis nach Zuw./Entn. Haushaltsrücklagen (Saldo 0 +/- SU23)</b>				<b>-38.566,61</b>	<b>-47.400,00</b>	<b>8.833,39</b>			
<b>Investive Gebarung</b>										
<b>SU 33</b>	<b>Summe Einzahlungen investive Gebarung</b>							<b>0,00</b>	<b>0,00</b>	<b>0,00</b>
1/163000-775000	Subvention FF Loosdorf		3433	44	0,00	0,00	0,00	5.046,80	8.000,00	-2.953,20
1/163000-775100	Subvention FF Albrechtsberg		3433	44	0,00	0,00	0,00	5.340,46	8.000,00	-2.659,54
<b>SU 34</b>	<b>Summe Auszahlungen investive Gebarung</b>							<b>10.387,26</b>	<b>16.000,00</b>	<b>-5.612,74</b>
<b>SA2</b>	<b>Saldo (2) Geldfluss aus der Investiven Gebarung (33 - 34)</b>							<b>-10.387,26</b>	<b>-16.000,00</b>	<b>5.612,74</b>
<b>SA3</b>	<b>Saldo (3) Nettofinanzierungssaldo (Saldo 1 + Saldo 2)</b>							<b>-18.810,93</b>	<b>-28.300,00</b>	<b>9.489,07</b>
<b>Finanzierungstätigkeit</b>										
<b>SU 35</b>	<b>Summe Einzahlungen aus der Finanzierungstätigkeit</b>							<b>0,00</b>	<b>0,00</b>	<b>0,00</b>
1/163000-346000	Tilgung Darlehen LFSA allgemein (D1-11)		3614	65	0,00	0,00	0,00	20.000,00	20.000,00	0,00
1/163000-346100	Tilgung Darlehen LFSA thermische Sanierung (D1-12)		3614	65	0,00	0,00	0,00	15.000,00	15.000,00	0,00
<b>SU 36</b>	<b>Summe Auszahlungen aus der Finanzierungstätigkeit</b>							<b>35.000,00</b>	<b>35.000,00</b>	<b>0,00</b>
<b>SA4</b>	<b>Saldo (4) Geldfluss aus der Finanzierungstätigkeit (35 - 36)</b>							<b>-35.000,00</b>	<b>-35.000,00</b>	<b>0,00</b>
<b>SA5</b>	<b>Saldo (5) Geldfluss aus der voranschlagswirksamen Gebarung (Saldo 3 + Saldo 4)</b>							<b>-53.810,93</b>	<b>-63.300,00</b>	<b>9.489,07</b>
<b>163002</b>	<b>Freiwillige Feuerwehren</b>									
<b>Operative Gebarung</b>										
<b>SU 21 / 31</b>	<b>Summe Erträge / Einzahlungen operative Gebarung</b>				<b>0,00</b>	<b>0,00</b>	<b>0,00</b>	<b>0,00</b>	<b>0,00</b>	<b>0,00</b>

		MVAG	MVAG	VCQU	Ergebnisrechnung			Finanzierungsrechnung		
		EH	FH		RA 2024	VA 2024	RA - VA	RA 2024	VA 2024	RA - VA
1/163002-650300	Kreditzinsen für Darlehensübernahme KIG	2241	3241	25	593,22	400,00	193,22	593,22	400,00	193,22
<b>SU 22 / 32</b>	<b>Summe Aufwendungen / Auszahlungen operative Gebarung</b>				<b>593,22</b>	<b>400,00</b>	<b>193,22</b>	<b>593,22</b>	<b>400,00</b>	<b>193,22</b>
<b>SA 0 / SA 1</b>	<b>(0) Nettoergebnis (21 - 22) / (1) Geldfluss operative Gebarung (31 - 32)</b>				<b>-593,22</b>	<b>-400,00</b>	<b>-193,22</b>	<b>-593,22</b>	<b>-400,00</b>	<b>-193,22</b>
<b>SU 23</b>	<b>Summe Haushaltsrücklagen</b>				<b>0,00</b>	<b>0,00</b>	<b>0,00</b>	<b>0,00</b>	<b>0,00</b>	<b>0,00</b>
<b>SA00</b>	<b>Nettoergebnis nach Zuw./Entn. Haushaltsrücklagen (Saldo 0 +/- SU23)</b>				<b>-593,22</b>	<b>-400,00</b>	<b>-193,22</b>			
<b>Investive Gebarung</b>										
<b>SU 33</b>	<b>Summe Einzahlungen investive Gebarung</b>							<b>0,00</b>	<b>0,00</b>	<b>0,00</b>
<b>SU 34</b>	<b>Summe Auszahlungen investive Gebarung</b>							<b>0,00</b>	<b>0,00</b>	<b>0,00</b>
<b>SA2</b>	<b>Saldo (2) Geldfluss aus der Investiven Gebarung (33 - 34)</b>							<b>0,00</b>	<b>0,00</b>	<b>0,00</b>
<b>SA3</b>	<b>Saldo (3) Nettofinanzierungssaldo (Saldo 1 + Saldo 2)</b>							<b>-593,22</b>	<b>-400,00</b>	<b>-193,22</b>
<b>Finanzierungstätigkeit</b>										
<b>SU 35</b>	<b>Summe Einzahlungen aus der Finanzierungstätigkeit</b>							<b>0,00</b>	<b>0,00</b>	<b>0,00</b>
1/163002-346300	Tilgung Darlehen von KIG		3614	65	0,00	0,00	0,00	10.511,04	10.600,00	-88,96
<b>SU 36</b>	<b>Summe Auszahlungen aus der Finanzierungstätigkeit</b>							<b>10.511,04</b>	<b>10.600,00</b>	<b>-88,96</b>
<b>SA4</b>	<b>Saldo (4) Geldfluss aus der Finanzierungstätigkeit (35 - 36)</b>							<b>-10.511,04</b>	<b>-10.600,00</b>	<b>88,96</b>
<b>SA5</b>	<b>Saldo (5) Geldfluss aus der voranschlagswirksamen Gebarung (Saldo 3 + Saldo 4)</b>							<b>-11.104,26</b>	<b>-11.000,00</b>	<b>-104,26</b>
<b>163110 Zu- und Umbau FF Haus Albrg.-Neubach</b>										
<b>Operative Gebarung</b>										
6/163110+899000	Zuführung von operativer Gebarung	2116		1	0,00	6.000,00	-6.000,00	0,00	0,00	0,00
<b>SU 21 / 31</b>	<b>Summe Erträge / Einzahlungen operative Gebarung</b>				<b>0,00</b>	<b>6.000,00</b>	<b>-6.000,00</b>	<b>0,00</b>	<b>0,00</b>	<b>0,00</b>
1/163110-680000	Planmäßige Abschreibung	2226			1.516,80	200,00	1.316,80	0,00	0,00	0,00
<b>SU 22 / 32</b>	<b>Summe Aufwendungen / Auszahlungen operative Gebarung</b>				<b>1.516,80</b>	<b>200,00</b>	<b>1.316,80</b>	<b>0,00</b>	<b>0,00</b>	<b>0,00</b>
<b>SA 0 / SA 1</b>	<b>(0) Nettoergebnis (21 - 22) / (1) Geldfluss operative Gebarung (31 - 32)</b>				<b>-1.516,80</b>	<b>5.800,00</b>	<b>-7.316,80</b>	<b>0,00</b>	<b>0,00</b>	<b>0,00</b>
<b>SU 23</b>	<b>Summe Haushaltsrücklagen</b>				<b>0,00</b>	<b>0,00</b>	<b>0,00</b>	<b>0,00</b>	<b>0,00</b>	<b>0,00</b>
<b>SA00</b>	<b>Nettoergebnis nach Zuw./Entn. Haushaltsrücklagen (Saldo 0 +/- SU23)</b>				<b>-1.516,80</b>	<b>5.800,00</b>	<b>-7.316,80</b>			
<b>Investive Gebarung</b>										
<b>SU 33</b>	<b>Summe Einzahlungen investive Gebarung</b>							<b>0,00</b>	<b>0,00</b>	<b>0,00</b>
5/163110-010000	Gebäude und Bauten		3413	1 40	0,00	0,00	0,00	0,00	6.000,00	-6.000,00
<b>SU 34</b>	<b>Summe Auszahlungen investive Gebarung</b>							<b>0,00</b>	<b>6.000,00</b>	<b>-6.000,00</b>
<b>SA2</b>	<b>Saldo (2) Geldfluss aus der Investiven Gebarung (33 - 34)</b>							<b>0,00</b>	<b>-6.000,00</b>	<b>6.000,00</b>
<b>SA3</b>	<b>Saldo (3) Nettofinanzierungssaldo (Saldo 1 + Saldo 2)</b>							<b>0,00</b>	<b>-6.000,00</b>	<b>6.000,00</b>
<b>Finanzierungstätigkeit</b>										
<b>SU 35</b>	<b>Summe Einzahlungen aus der Finanzierungstätigkeit</b>							<b>0,00</b>	<b>0,00</b>	<b>0,00</b>
<b>SU 36</b>	<b>Summe Auszahlungen aus der Finanzierungstätigkeit</b>							<b>0,00</b>	<b>0,00</b>	<b>0,00</b>
<b>SA4</b>	<b>Saldo (4) Geldfluss aus der Finanzierungstätigkeit (35 - 36)</b>							<b>0,00</b>	<b>0,00</b>	<b>0,00</b>

		MVAG MVAG VCQU			Ergebnisrechnung			Finanzierungsrechnung		
		EH	FH		RA 2024	VA 2024	RA - VA	RA 2024	VA 2024	RA - VA
<b>SA5</b>	<b>Saldo (5) Geldfluss aus der voranschlagswirksamen Gebarung (Saldo 3 + Saldo 4)</b>							<b>0,00</b>	<b>-6.000,00</b>	<b>6.000,00</b>
<b>163140</b>	<b>Ankauf HLF 2 FF-Albrg.-Neubach</b>									
<b>Operative Gebarung</b>										
6/163140+816000	Kostenbeitrag FF-Albrg.-Neubach	2114	3114	1 13	25.000,00	45.000,00	-20.000,00	25.000,00	45.000,00	-20.000,00
6/163140+860000	NOVA-Rückvergütung	2121	3121	1 15	0,00	3.000,00	-3.000,00	0,00	3.000,00	-3.000,00
6/163140+861000	Landesförderung HLF 2	2121	3121	1 15	0,00	70.000,00	-70.000,00	0,00	70.000,00	-70.000,00
6/163140+861100	Umsatzsteuerrückvergütung	2121	3121	1 15	0,00	55.000,00	-55.000,00	0,00	55.000,00	-55.000,00
<b>SU 21 / 31</b>	<b>Summe Erträge / Einzahlungen operative Gebarung</b>				<b>25.000,00</b>	<b>173.000,00</b>	<b>-148.000,00</b>	<b>25.000,00</b>	<b>173.000,00</b>	<b>-148.000,00</b>
1/163140-650000	Kreditzinse HLF 2	2241	3241	25	95,61	0,00	95,61	95,61	0,00	95,61
<b>SU 22 / 32</b>	<b>Summe Aufwendungen / Auszahlungen operative Gebarung</b>				<b>95,61</b>	<b>0,00</b>	<b>95,61</b>	<b>95,61</b>	<b>0,00</b>	<b>95,61</b>
<b>SA 0 / SA 1</b>	<b>(0) Nettoergebnis (21 - 22) / (1) Geldfluss operative Gebarung (31 - 32)</b>				<b>24.904,39</b>	<b>173.000,00</b>	<b>-148.095,61</b>	<b>24.904,39</b>	<b>173.000,00</b>	<b>-148.095,61</b>
<b>SU 23</b>	<b>Summe Haushaltsrücklagen</b>				<b>0,00</b>	<b>0,00</b>	<b>0,00</b>	<b>0,00</b>	<b>0,00</b>	<b>0,00</b>
<b>SA00</b>	<b>Nettoergebnis nach Zuw./Entn. Haushaltsrücklagen (Saldo 0 +/- SU23)</b>				<b>24.904,39</b>	<b>173.000,00</b>	<b>-148.095,61</b>			
<b>Investive Gebarung</b>										
6/163140+301010	Landesförderung HLF 2		3331	1	0,00	0,00	0,00	125.500,00	0,00	125.500,00
<b>SU 33</b>	<b>Summe Einzahlungen investive Gebarung</b>							<b>125.500,00</b>	<b>0,00</b>	<b>125.500,00</b>
5/163140-040000	Fahrzeugankauf HLF 2		3414	1 41	0,00	0,00	0,00	568.699,91	570.000,00	-1.300,09
<b>SU 34</b>	<b>Summe Auszahlungen investive Gebarung</b>							<b>568.699,91</b>	<b>570.000,00</b>	<b>-1.300,09</b>
<b>SA2</b>	<b>Saldo (2) Geldfluss aus der Investiven Gebarung (33 - 34)</b>							<b>-443.199,91</b>	<b>-570.000,00</b>	<b>126.800,09</b>
<b>SA3</b>	<b>Saldo (3) Nettofinanzierungssaldo (Saldo 1 + Saldo 2)</b>							<b>-418.295,52</b>	<b>-397.000,00</b>	<b>-21.295,52</b>
<b>Finanzierungstätigkeit</b>										
6/163140+346000	Darlehensaufnahme Ankauf HLF 2		3514	1 55	0,00	0,00	0,00	397.000,00	397.000,00	0,00
<b>SU 35</b>	<b>Summe Einzahlungen aus der Finanzierungstätigkeit</b>							<b>397.000,00</b>	<b>397.000,00</b>	<b>0,00</b>
1/163140-346000	Darlehenstilgung HLF 2		3614	65	0,00	0,00	0,00	19.850,00	0,00	19.850,00
<b>SU 36</b>	<b>Summe Auszahlungen aus der Finanzierungstätigkeit</b>							<b>19.850,00</b>	<b>0,00</b>	<b>19.850,00</b>
<b>SA4</b>	<b>Saldo (4) Geldfluss aus der Finanzierungstätigkeit (35 - 36)</b>							<b>377.150,00</b>	<b>397.000,00</b>	<b>-19.850,00</b>
<b>SA5</b>	<b>Saldo (5) Geldfluss aus der voranschlagswirksamen Gebarung (Saldo 3 + Saldo 4)</b>							<b>-41.145,52</b>	<b>0,00</b>	<b>-41.145,52</b>
<b>164</b>	<b>Förderung der Brandbekämpfung und Brandverhütung</b>									
<b>164000</b>	<b>Förderung der Brandbekämpfung und Brandverhütung</b>									
<b>Operative Gebarung</b>										
<b>SU 21 / 31</b>	<b>Summe Erträge / Einzahlungen operative Gebarung</b>				<b>0,00</b>	<b>0,00</b>	<b>0,00</b>	<b>0,00</b>	<b>0,00</b>	<b>0,00</b>
1/164000-452000	Treibstoffe FF Loosdorf	2221	3221	23	8.804,08	10.000,00	-1.195,92	9.316,31	10.000,00	-683,69
1/164000-452100	Treibstoffe FF Albrechtsberg	2221	3221	23	3.718,59	2.000,00	1.718,59	3.832,95	2.000,00	1.832,95
1/164000-600000	Strom FF Loosdorf	2222	3222	24	3.568,53	4.000,00	-431,47	3.568,53	4.000,00	-431,47
1/164000-600100	Strom FF Albrechtsberg	2222	3222	24	2.767,77	4.500,00	-1.732,23	2.767,77	4.500,00	-1.732,23
1/164000-600300	Heizung FF Albrechtsberg	2222	3222	24	-610,46	5.800,00	-6.410,46	-610,46	5.800,00	-6.410,46

		MVAG	MVAG	VCQU	Ergebnisrechnung			Finanzierungsrechnung		
		EH	FH		RA 2024	VA 2024	RA - VA	RA 2024	VA 2024	RA - VA
1/164000-600310	Heizung FF Loosdorf	2222	3222	24	3.794,33	3.300,00	494,33	3.794,33	3.300,00	494,33
1/164000-614000	Instandhaltung Gebäude FF Loosdorf	2224	3224	24	1.040,13	1.600,00	-559,87	1.040,13	1.600,00	-559,87
1/164000-614100	Instandhaltung Gebäude FF Albrechtsberg	2224	3224	24	2.284,63	2.000,00	284,63	2.284,63	2.000,00	284,63
1/164000-617000	Instandh. Fahrzeugen FF Loosdorf	2224	3224	24	4.222,46	7.000,00	-2.777,54	5.370,26	7.000,00	-1.629,74
1/164000-617100	Instandh. Fahrzeugen FF Albrechtsberg	2224	3224	24	1.702,01	4.000,00	-2.297,99	748,49	4.000,00	-3.251,51
1/164000-670000	Versicherungen	2222	3222	24	9.174,04	7.000,00	2.174,04	9.174,04	7.000,00	2.174,04
1/164000-680000	Planmäßige Abschreibung	2226			39.710,27	11.300,00	28.410,27	0,00	0,00	0,00
1/164000-700000	Mietzahlungen an KIG FF Loosdorf	2223	3223	24	54.262,30	54.300,00	-37,70	54.262,30	54.300,00	-37,70
1/164000-710000	Öffentliche Abgaben FF Loosdorf	2225	3225	24	3.239,45	3.000,00	239,45	3.239,45	3.000,00	239,45
1/164000-710100	Öffentliche Abgaben FF Albrechtsberg	2225	3225	24	2.251,28	2.500,00	-248,72	2.251,28	2.500,00	-248,72
<b>SU 22 / 32</b>	<b>Summe Aufwendungen / Auszahlungen operative Gebarung</b>				<b>139.929,41</b>	<b>122.300,00</b>	<b>17.629,41</b>	<b>101.040,01</b>	<b>111.000,00</b>	<b>-9.959,99</b>
<b>SA 0 / SA 1</b>	<b>(0) Nettoergebnis (21 - 22) / (1) Geldfluss operative Gebarung (31 - 32)</b>				<b>-139.929,41</b>	<b>-122.300,00</b>	<b>-17.629,41</b>	<b>-101.040,01</b>	<b>-111.000,00</b>	<b>9.959,99</b>
<b>SU 23</b>	<b>Summe Haushaltsrücklagen</b>				<b>0,00</b>	<b>0,00</b>	<b>0,00</b>	<b>0,00</b>	<b>0,00</b>	<b>0,00</b>
<b>SA00</b>	<b>Nettoergebnis nach Zuw./Entn. Haushaltsrücklagen (Saldo 0 +/- SU23)</b>				<b>-139.929,41</b>	<b>-122.300,00</b>	<b>-17.629,41</b>			
<b>Investive Gebarung</b>										
<b>SU 33</b>	<b>Summe Einzahlungen investive Gebarung</b>							<b>0,00</b>	<b>0,00</b>	<b>0,00</b>
1/164000-010000	Zubau Schuppen FF-Albrechtsberg		3413	2	0,00	0,00	0,00	22.885,39	20.000,00	2.885,39
<b>SU 34</b>	<b>Summe Auszahlungen investive Gebarung</b>							<b>22.885,39</b>	<b>20.000,00</b>	<b>2.885,39</b>
<b>SA2</b>	<b>Saldo (2) Geldfluss aus der Investiven Gebarung (33 - 34)</b>							<b>-22.885,39</b>	<b>-20.000,00</b>	<b>-2.885,39</b>
<b>SA3</b>	<b>Saldo (3) Nettofinanzierungssaldo (Saldo 1 + Saldo 2)</b>							<b>-123.925,40</b>	<b>-131.000,00</b>	<b>7.074,60</b>
<b>Finanzierungstätigkeit</b>										
<b>SU 35</b>	<b>Summe Einzahlungen aus der Finanzierungstätigkeit</b>							<b>0,00</b>	<b>0,00</b>	<b>0,00</b>
<b>SU 36</b>	<b>Summe Auszahlungen aus der Finanzierungstätigkeit</b>							<b>0,00</b>	<b>0,00</b>	<b>0,00</b>
<b>SA4</b>	<b>Saldo (4) Geldfluss aus der Finanzierungstätigkeit (35 - 36)</b>							<b>0,00</b>	<b>0,00</b>	<b>0,00</b>
<b>SA5</b>	<b>Saldo (5) Geldfluss aus der voranschlagswirksamen Gebarung (Saldo 3 + Saldo 4)</b>							<b>-123.925,40</b>	<b>-131.000,00</b>	<b>7.074,60</b>
<b>17</b>	<b>Katastrophendienst</b>									
<b>170</b>	<b>Allgemeine Angelegenheiten</b>									
<b>170000</b>	<b>Allgemeine Angelegenheiten</b>									
<b>Operative Gebarung</b>										
<b>SU 21 / 31</b>	<b>Summe Erträge / Einzahlungen operative Gebarung</b>				<b>0,00</b>	<b>0,00</b>	<b>0,00</b>	<b>0,00</b>	<b>0,00</b>	<b>0,00</b>
1/170000-728000	Blackout - Werbetätigkeiten	2225	3225	24	1.032,98	1.000,00	32,98	1.032,98	1.000,00	32,98
<b>SU 22 / 32</b>	<b>Summe Aufwendungen / Auszahlungen operative Gebarung</b>				<b>1.032,98</b>	<b>1.000,00</b>	<b>32,98</b>	<b>1.032,98</b>	<b>1.000,00</b>	<b>32,98</b>
<b>SA 0 / SA 1</b>	<b>(0) Nettoergebnis (21 - 22) / (1) Geldfluss operative Gebarung (31 - 32)</b>				<b>-1.032,98</b>	<b>-1.000,00</b>	<b>-32,98</b>	<b>-1.032,98</b>	<b>-1.000,00</b>	<b>-32,98</b>
<b>SU 23</b>	<b>Summe Haushaltsrücklagen</b>				<b>0,00</b>	<b>0,00</b>	<b>0,00</b>	<b>0,00</b>	<b>0,00</b>	<b>0,00</b>
<b>SA00</b>	<b>Nettoergebnis nach Zuw./Entn. Haushaltsrücklagen (Saldo 0 +/- SU23)</b>				<b>-1.032,98</b>	<b>-1.000,00</b>	<b>-32,98</b>			

		MVAG	MVAG	VCQU	Ergebnisrechnung			Finanzierungsrechnung		
		EH	FH		RA 2024	VA 2024	RA - VA	RA 2024	VA 2024	RA - VA
<b>Investive Gebarung</b>										
SU 33	Summe Einzahlungen investive Gebarung							0,00	0,00	0,00
SU 34	Summe Auszahlungen investive Gebarung							0,00	0,00	0,00
SA2	Saldo (2) Geldfluss aus der Investiven Gebarung (33 – 34)							0,00	0,00	0,00
SA3	Saldo (3) Nettofinanzierungssaldo (Saldo 1 + Saldo 2)							-1.032,98	-1.000,00	-32,98
<b>Finanzierungstätigkeit</b>										
SU 35	Summe Einzahlungen aus der Finanzierungstätigkeit							0,00	0,00	0,00
SU 36	Summe Auszahlungen aus der Finanzierungstätigkeit							0,00	0,00	0,00
SA4	Saldo (4) Geldfluss aus der Finanzierungstätigkeit (35 – 36)							0,00	0,00	0,00
SA5	Saldo (5) Geldfluss aus der voranschlagswirksamen Gebarung (Saldo 3 + Saldo 4)							-1.032,98	-1.000,00	-32,98
179	Sonstige Einrichtungen und Maßnahmen									
179000	Sonstige Einrichtungen u.Maßnahmen									
<b>Operative Gebarung</b>										
SU 21 / 31	Summe Erträge / Einzahlungen operative Gebarung				0,00	0,00	0,00	0,00	0,00	0,00
1/179000-618179	Instandhaltung Hochwasserkatastrophe	2224	3224		37.600,69	0,00	37.600,69	36.836,90	0,00	36.836,90
1/179000-728000	Verpflg. Katastropheneinsatz	2225	3225		26.313,14	0,00	26.313,14	26.313,14	0,00	26.313,14
SU 22 / 32	Summe Aufwendungen / Auszahlungen operative Gebarung				63.913,83	0,00	63.913,83	63.150,04	0,00	63.150,04
SA 0 / SA 1	(0) Nettoergebnis (21 - 22) / (1) Geldfluss operative Gebarung (31 – 32)				-63.913,83	0,00	-63.913,83	-63.150,04	0,00	-63.150,04
SU 23	Summe Haushaltsrücklagen				0,00	0,00	0,00	0,00	0,00	0,00
SA00	Nettoergebnis nach Zuw./Entn. Haushaltsrücklagen (Saldo 0 +/- SU23)				-63.913,83	0,00	-63.913,83			
<b>Investive Gebarung</b>										
SU 33	Summe Einzahlungen investive Gebarung							0,00	0,00	0,00
SU 34	Summe Auszahlungen investive Gebarung							0,00	0,00	0,00
SA2	Saldo (2) Geldfluss aus der Investiven Gebarung (33 – 34)							0,00	0,00	0,00
SA3	Saldo (3) Nettofinanzierungssaldo (Saldo 1 + Saldo 2)							-63.150,04	0,00	-63.150,04
<b>Finanzierungstätigkeit</b>										
SU 35	Summe Einzahlungen aus der Finanzierungstätigkeit							0,00	0,00	0,00
SU 36	Summe Auszahlungen aus der Finanzierungstätigkeit							0,00	0,00	0,00
SA4	Saldo (4) Geldfluss aus der Finanzierungstätigkeit (35 – 36)							0,00	0,00	0,00
SA5	Saldo (5) Geldfluss aus der voranschlagswirksamen Gebarung (Saldo 3 + Saldo 4)							-63.150,04	0,00	-63.150,04

		MVAG	MVAG	VCQU	Ergebnisrechnung			Finanzierungsrechnung		
		EH	FH		RA 2024	VA 2024	RA - VA	RA 2024	VA 2024	RA - VA
<b>18</b>	<b>Landesverteidigung</b>									
<b>180</b>	<b>Zivilschutz</b>									
<b>180000</b>	<b>Zivilschutz</b>									
<b>Operative Gebarung</b>										
<b>SU 21 / 31</b>	<b>Summe Erträge / Einzahlungen operative Gebarung</b>				<b>0,00</b>	<b>0,00</b>	<b>0,00</b>	<b>0,00</b>	<b>0,00</b>	<b>0,00</b>
1/180000-726000	Mitgliedsbeitrag - Zivilschutz	2225	3225	24	850,00	900,00	-50,00	850,00	900,00	-50,00
<b>SU 22 / 32</b>	<b>Summe Aufwendungen / Auszahlungen operative Gebarung</b>				<b>850,00</b>	<b>900,00</b>	<b>-50,00</b>	<b>850,00</b>	<b>900,00</b>	<b>-50,00</b>
<b>SA 0 / SA 1</b>	<b>(0) Nettoergebnis (21 - 22) / (1) Geldfluss operative Gebarung (31 - 32)</b>				<b>-850,00</b>	<b>-900,00</b>	<b>50,00</b>	<b>-850,00</b>	<b>-900,00</b>	<b>50,00</b>
<b>SU 23</b>	<b>Summe Haushaltsrücklagen</b>				<b>0,00</b>	<b>0,00</b>	<b>0,00</b>	<b>0,00</b>	<b>0,00</b>	<b>0,00</b>
<b>SA00</b>	<b>Nettoergebnis nach Zuw./Entn. Haushaltsrücklagen (Saldo 0 +/- SU23)</b>				<b>-850,00</b>	<b>-900,00</b>	<b>50,00</b>			
<b>Investive Gebarung</b>										
<b>SU 33</b>	<b>Summe Einzahlungen investive Gebarung</b>							<b>0,00</b>	<b>0,00</b>	<b>0,00</b>
<b>SU 34</b>	<b>Summe Auszahlungen investive Gebarung</b>							<b>0,00</b>	<b>0,00</b>	<b>0,00</b>
<b>SA2</b>	<b>Saldo (2) Geldfluss aus der Investiven Gebarung (33 - 34)</b>							<b>0,00</b>	<b>0,00</b>	<b>0,00</b>
<b>SA3</b>	<b>Saldo (3) Nettofinanzierungssaldo (Saldo 1 + Saldo 2)</b>							<b>-850,00</b>	<b>-900,00</b>	<b>50,00</b>
<b>Finanzierungstätigkeit</b>										
<b>SU 35</b>	<b>Summe Einzahlungen aus der Finanzierungstätigkeit</b>							<b>0,00</b>	<b>0,00</b>	<b>0,00</b>
<b>SU 36</b>	<b>Summe Auszahlungen aus der Finanzierungstätigkeit</b>							<b>0,00</b>	<b>0,00</b>	<b>0,00</b>
<b>SA4</b>	<b>Saldo (4) Geldfluss aus der Finanzierungstätigkeit (35 - 36)</b>							<b>0,00</b>	<b>0,00</b>	<b>0,00</b>
<b>SA5</b>	<b>Saldo (5) Geldfluss aus der voranschlagswirksamen Gebarung (Saldo 3 + Saldo 4)</b>							<b>-850,00</b>	<b>-900,00</b>	<b>50,00</b>

MVAG					Ergebnisrechnung			Finanzierungsrechnung		
EH					RA 2024			RA 2024		
FH					VA 2024			VA 2024		
VCQU					RA - VA			RA - VA		
2 Unterricht, Erziehung, Sport und Wissenschaft										
21	Allgemeinbildender Unterricht									
210	Allgemeinbildende Pflichtschulen, gemeinsame Kosten									
210000	Allgemeinbildende Pflichtschulen, gemeinsame Kosten									
Operative Gebarung										
SU 21 / 31	Summe Erträge / Einzahlungen operative Gebarung				0,00	0,00	0,00	0,00	0,00	0,00
1/210000-752000	Beiträge an Schulgemeinden	2231	3231	26	43.548,86	28.100,00	15.448,86	43.548,86	28.100,00	15.448,86
SU 22 / 32	Summe Aufwendungen / Auszahlungen operative Gebarung				43.548,86	28.100,00	15.448,86	43.548,86	28.100,00	15.448,86
SA 0 / SA 1	(0) Nettoergebnis (21 - 22) / (1) Geldfluss operative Gebarung (31 – 32)				-43.548,86	-28.100,00	-15.448,86	-43.548,86	-28.100,00	-15.448,86
SU 23	Summe Haushaltsrücklagen				0,00	0,00	0,00	0,00	0,00	0,00
SA00	Nettoergebnis nach Zuw./Entn. Haushaltsrücklagen (Saldo 0 +/- SU23)				-43.548,86	-28.100,00	-15.448,86			
Investive Gebarung										
SU 33	Summe Einzahlungen investive Gebarung							0,00	0,00	0,00
SU 34	Summe Auszahlungen investive Gebarung							0,00	0,00	0,00
SA2	Saldo (2) Geldfluss aus der Investiven Gebarung (33 – 34)							0,00	0,00	0,00
SA3	Saldo (3) Nettofinanzierungssaldo (Saldo 1 + Saldo 2)							-43.548,86	-28.100,00	-15.448,86
Finanzierungstätigkeit										
SU 35	Summe Einzahlungen aus der Finanzierungstätigkeit							0,00	0,00	0,00
SU 36	Summe Auszahlungen aus der Finanzierungstätigkeit							0,00	0,00	0,00
SA4	Saldo (4) Geldfluss aus der Finanzierungstätigkeit (35 – 36)							0,00	0,00	0,00
SA5	Saldo (5) Geldfluss aus der voranschlagswirksamen Gebarung (Saldo 3 + Saldo 4)							-43.548,86	-28.100,00	-15.448,86
211	Volksschulen									
211000	Volksschulen									
Operative Gebarung										
2/211000+862000	Rückersatz VS-Schulumlage	2121	3121	15	646,35	0,00	646,35	646,35	0,00	646,35
SU 21 / 31	Summe Erträge / Einzahlungen operative Gebarung				646,35	0,00	646,35	646,35	0,00	646,35
1/211000-752000	Schulumlage VS-Gemeinde	2231	3231	26	267.429,24	267.500,00	-70,76	267.429,24	267.500,00	-70,76
SU 22 / 32	Summe Aufwendungen / Auszahlungen operative Gebarung				267.429,24	267.500,00	-70,76	267.429,24	267.500,00	-70,76
SA 0 / SA 1	(0) Nettoergebnis (21 - 22) / (1) Geldfluss operative Gebarung (31 – 32)				-266.782,89	-267.500,00	717,11	-266.782,89	-267.500,00	717,11
SU 23	Summe Haushaltsrücklagen				0,00	0,00	0,00	0,00	0,00	0,00
SA00	Nettoergebnis nach Zuw./Entn. Haushaltsrücklagen (Saldo 0 +/- SU23)				-266.782,89	-267.500,00	717,11			
Investive Gebarung										
SU 33	Summe Einzahlungen investive Gebarung							0,00	0,00	0,00
SU 34	Summe Auszahlungen investive Gebarung							0,00	0,00	0,00
SA2	Saldo (2) Geldfluss aus der Investiven Gebarung (33 – 34)							0,00	0,00	0,00



		MVAG	MVAG	VCQU	Ergebnisrechnung			Finanzierungsrechnung		
		EH	FH		RA 2024	VA 2024	RA - VA	RA 2024	VA 2024	RA - VA
SA3	Saldo (3) Nettofinanzierungssaldo (Saldo 1 + Saldo 2)							-266.782,89	-267.500,00	717,11
<b>Finanzierungstätigkeit</b>										
SU 35	Summe Einzahlungen aus der Finanzierungstätigkeit							0,00	0,00	0,00
SU 36	Summe Auszahlungen aus der Finanzierungstätigkeit							0,00	0,00	0,00
SA4	Saldo (4) Geldfluss aus der Finanzierungstätigkeit (35 – 36)							0,00	0,00	0,00
SA5	Saldo (5) Geldfluss aus der voranschlagswirksamen Gebarung (Saldo 3 + Saldo 4)							-266.782,89	-267.500,00	717,11
<b>212 Mittelschulen</b>										
<b>212000 Mittelschulen</b>										
<b>Operative Gebarung</b>										
2/212000+862000	Rückersatz NMS-Schulumlage	2121	3121	15	3.012,94	0,00	3.012,94	3.012,94	0,00	3.012,94
SU 21 / 31	Summe Erträge / Einzahlungen operative Gebarung				3.012,94	0,00	3.012,94	3.012,94	0,00	3.012,94
1/212000-752000	Schulumlage NMS-Gemeinde	2231	3231	26	269.770,78	270.000,00	-229,22	269.770,78	270.000,00	-229,22
SU 22 / 32	Summe Aufwendungen / Auszahlungen operative Gebarung				269.770,78	270.000,00	-229,22	269.770,78	270.000,00	-229,22
SA 0 / SA 1	(0) Nettoergebnis (21 - 22) / (1) Geldfluss operative Gebarung (31 – 32)				-266.757,84	-270.000,00	3.242,16	-266.757,84	-270.000,00	3.242,16
SU 23	Summe Haushaltsrücklagen				0,00	0,00	0,00	0,00	0,00	0,00
SA00	Nettoergebnis nach Zuw./Entn. Haushaltsrücklagen (Saldo 0 +/- SU23)				-266.757,84	-270.000,00	3.242,16			
<b>Investive Gebarung</b>										
SU 33	Summe Einzahlungen investive Gebarung							0,00	0,00	0,00
SU 34	Summe Auszahlungen investive Gebarung							0,00	0,00	0,00
SA2	Saldo (2) Geldfluss aus der Investiven Gebarung (33 – 34)							0,00	0,00	0,00
SA3	Saldo (3) Nettofinanzierungssaldo (Saldo 1 + Saldo 2)							-266.757,84	-270.000,00	3.242,16
<b>Finanzierungstätigkeit</b>										
SU 35	Summe Einzahlungen aus der Finanzierungstätigkeit							0,00	0,00	0,00
SU 36	Summe Auszahlungen aus der Finanzierungstätigkeit							0,00	0,00	0,00
SA4	Saldo (4) Geldfluss aus der Finanzierungstätigkeit (35 – 36)							0,00	0,00	0,00
SA5	Saldo (5) Geldfluss aus der voranschlagswirksamen Gebarung (Saldo 3 + Saldo 4)							-266.757,84	-270.000,00	3.242,16
<b>213 Sonderschulen</b>										
<b>213000 Sonderschulen</b>										
<b>Operative Gebarung</b>										
2/213000+862000	Rückersatz SS-Schulumlage	2121	3121	15	4.312,20	0,00	4.312,20	4.312,20	0,00	4.312,20
SU 21 / 31	Summe Erträge / Einzahlungen operative Gebarung				4.312,20	0,00	4.312,20	4.312,20	0,00	4.312,20
1/213000-752000	Schulumlage SS-Gemeinde	2231	3231	26	79.061,00	79.100,00	-39,00	79.061,00	79.100,00	-39,00
SU 22 / 32	Summe Aufwendungen / Auszahlungen operative Gebarung				79.061,00	79.100,00	-39,00	79.061,00	79.100,00	-39,00
SA 0 / SA 1	(0) Nettoergebnis (21 - 22) / (1) Geldfluss operative Gebarung (31 – 32)				-74.748,80	-79.100,00	4.351,20	-74.748,80	-79.100,00	4.351,20
SU 23	Summe Haushaltsrücklagen				0,00	0,00	0,00	0,00	0,00	0,00
SA00	Nettoergebnis nach Zuw./Entn. Haushaltsrücklagen (Saldo 0 +/- SU23)				-74.748,80	-79.100,00	4.351,20			

		MVAG	MVAG	VCQU	Ergebnisrechnung			Finanzierungsrechnung		
		EH	FH		RA 2024	VA 2024	RA - VA	RA 2024	VA 2024	RA - VA
<b>Investive Gebarung</b>										
SU 33	Summe Einzahlungen investive Gebarung							0,00	0,00	0,00
SU 34	Summe Auszahlungen investive Gebarung							0,00	0,00	0,00
SA2	Saldo (2) Geldfluss aus der Investiven Gebarung (33 – 34)							0,00	0,00	0,00
SA3	Saldo (3) Nettofinanzierungssaldo (Saldo 1 + Saldo 2)							-74.748,80	-79.100,00	4.351,20
<b>Finanzierungstätigkeit</b>										
SU 35	Summe Einzahlungen aus der Finanzierungstätigkeit							0,00	0,00	0,00
SU 36	Summe Auszahlungen aus der Finanzierungstätigkeit							0,00	0,00	0,00
SA4	Saldo (4) Geldfluss aus der Finanzierungstätigkeit (35 – 36)							0,00	0,00	0,00
SA5	Saldo (5) Geldfluss aus der voranschlagswirksamen Gebarung (Saldo 3 + Saldo 4)							-74.748,80	-79.100,00	4.351,20
214	Polytechnische Schulen									
214000	Polytechnische Schulen									
<b>Operative Gebarung</b>										
SU 21 / 31	Summe Erträge / Einzahlungen operative Gebarung				0,00	0,00	0,00	0,00	0,00	0,00
1/214000-752000	Schulumlage Polytechnische Schule	2231	3231	26	82.192,02	71.000,00	11.192,02	82.192,02	71.000,00	11.192,02
SU 22 / 32	Summe Aufwendungen / Auszahlungen operative Gebarung				82.192,02	71.000,00	11.192,02	82.192,02	71.000,00	11.192,02
SA 0 / SA 1	(0) Nettoergebnis (21 - 22) / (1) Geldfluss operative Gebarung (31 – 32)				-82.192,02	-71.000,00	-11.192,02	-82.192,02	-71.000,00	-11.192,02
SU 23	Summe Haushaltsrücklagen				0,00	0,00	0,00	0,00	0,00	0,00
SA00	Nettoergebnis nach Zuw./Entn. Haushaltsrücklagen (Saldo 0 +/- SU23)				-82.192,02	-71.000,00	-11.192,02			
<b>Investive Gebarung</b>										
SU 33	Summe Einzahlungen investive Gebarung							0,00	0,00	0,00
SU 34	Summe Auszahlungen investive Gebarung							0,00	0,00	0,00
SA2	Saldo (2) Geldfluss aus der Investiven Gebarung (33 – 34)							0,00	0,00	0,00
SA3	Saldo (3) Nettofinanzierungssaldo (Saldo 1 + Saldo 2)							-82.192,02	-71.000,00	-11.192,02
<b>Finanzierungstätigkeit</b>										
SU 35	Summe Einzahlungen aus der Finanzierungstätigkeit							0,00	0,00	0,00
SU 36	Summe Auszahlungen aus der Finanzierungstätigkeit							0,00	0,00	0,00
SA4	Saldo (4) Geldfluss aus der Finanzierungstätigkeit (35 – 36)							0,00	0,00	0,00
SA5	Saldo (5) Geldfluss aus der voranschlagswirksamen Gebarung (Saldo 3 + Saldo 4)							-82.192,02	-71.000,00	-11.192,02
22	Berufsbildender Unterricht; Anstalten der Bildung für Lehrerinnen und Lehrer sowie Erzieherinnen und Erzieher									
220	Berufsbildende Pflichtschulen									
220000	Berufsbildende Pflichtschulen									
<b>Operative Gebarung</b>										
SU 21 / 31	Summe Erträge / Einzahlungen operative Gebarung				0,00	0,00	0,00	0,00	0,00	0,00

		MVAG	MVAG	VCQU	Ergebnisrechnung			Finanzierungsrechnung		
		EH	FH		RA 2024	VA 2024	RA - VA	RA 2024	VA 2024	RA - VA
1/220000-751000	Berufschülerhaltungsbeiträge	2231	3231	26	95.190,00	95.200,00	-10,00	95.190,00	95.200,00	-10,00
SU 22 / 32	Summe Aufwendungen / Auszahlungen operative Gebarung				95.190,00	95.200,00	-10,00	95.190,00	95.200,00	-10,00
SA 0 / SA 1	(0) Nettoergebnis (21 - 22) / (1) Geldfluss operative Gebarung (31 - 32)				-95.190,00	-95.200,00	10,00	-95.190,00	-95.200,00	10,00
SU 23	Summe Haushaltsrücklagen				0,00	0,00	0,00	0,00	0,00	0,00
SA00	Nettoergebnis nach Zuw./Entn. Haushaltsrücklagen (Saldo 0 +/- SU23)				-95.190,00	-95.200,00	10,00			
Investive Gebarung										
SU 33	Summe Einzahlungen investive Gebarung							0,00	0,00	0,00
SU 34	Summe Auszahlungen investive Gebarung							0,00	0,00	0,00
SA2	Saldo (2) Geldfluss aus der Investiven Gebarung (33 - 34)							0,00	0,00	0,00
SA3	Saldo (3) Nettofinanzierungssaldo (Saldo 1 + Saldo 2)							-95.190,00	-95.200,00	10,00
Finanzierungstätigkeit										
SU 35	Summe Einzahlungen aus der Finanzierungstätigkeit							0,00	0,00	0,00
SU 36	Summe Auszahlungen aus der Finanzierungstätigkeit							0,00	0,00	0,00
SA4	Saldo (4) Geldfluss aus der Finanzierungstätigkeit (35 - 36)							0,00	0,00	0,00
SA5	Saldo (5) Geldfluss aus der voranschlagswirksamen Gebarung (Saldo 3 + Saldo 4)							-95.190,00	-95.200,00	10,00
24	Vorschulische Erziehung									
240	Kindergärten									
240000	Kindergärten									
Operative Gebarung										
SU 21 / 31	Summe Erträge / Einzahlungen operative Gebarung				0,00	0,00	0,00	0,00	0,00	0,00
1/240000-680000	Planmäßige Abschreibung	2226			26.358,45	26.400,00	-41,55	0,00	0,00	0,00
SU 22 / 32	Summe Aufwendungen / Auszahlungen operative Gebarung				26.358,45	26.400,00	-41,55	0,00	0,00	0,00
SA 0 / SA 1	(0) Nettoergebnis (21 - 22) / (1) Geldfluss operative Gebarung (31 - 32)				-26.358,45	-26.400,00	41,55	0,00	0,00	0,00
SU 23	Summe Haushaltsrücklagen				0,00	0,00	0,00	0,00	0,00	0,00
SA00	Nettoergebnis nach Zuw./Entn. Haushaltsrücklagen (Saldo 0 +/- SU23)				-26.358,45	-26.400,00	41,55			
Investive Gebarung										
SU 33	Summe Einzahlungen investive Gebarung							0,00	0,00	0,00
SU 34	Summe Auszahlungen investive Gebarung							0,00	0,00	0,00
SA2	Saldo (2) Geldfluss aus der Investiven Gebarung (33 - 34)							0,00	0,00	0,00
SA3	Saldo (3) Nettofinanzierungssaldo (Saldo 1 + Saldo 2)							0,00	0,00	0,00
Finanzierungstätigkeit										
SU 35	Summe Einzahlungen aus der Finanzierungstätigkeit							0,00	0,00	0,00
SU 36	Summe Auszahlungen aus der Finanzierungstätigkeit							0,00	0,00	0,00
SA4	Saldo (4) Geldfluss aus der Finanzierungstätigkeit (35 - 36)							0,00	0,00	0,00
SA5	Saldo (5) Geldfluss aus der voranschlagswirksamen Gebarung (Saldo 3 + Saldo 4)							0,00	0,00	0,00

		MVAG	MVAG	VCQU	Ergebnisrechnung			Finanzierungsrechnung		
		EH	FH		RA 2024	VA 2024	RA - VA	RA 2024	VA 2024	RA - VA
<b>240100</b>	<b>Kindergarten I</b>									
<b>Operative Gebarung</b>										
2/240100+810000	Kdg.1 - Elternbeitrag Beschäftigung	2114	3114	13	9.536,76	10.000,00	-463,24	9.796,95	10.000,00	-203,05
2/240100+813000	Kdg.1 - Erträge aus der Auflösung von Investitionszuschüssen (Kapitaltransfers)	2127			3.557,63	3.600,00	-42,37	0,00	0,00	0,00
2/240100+816100	Kdg.1 - Kostenersätze	2114	3114	13	119.587,19	150.000,00	-30.412,81	119.587,19	150.000,00	-30.412,81
2/240100+816400	Kdg.1 - Elternbeitrag Kinderbeförderung	2114	3114	13	71,70	0,00	71,70	71,70	0,00	71,70
2/240100+816500	Kdg.1 - Beitrag Elternverein	2114	3114	13	1.455,64	1.300,00	155,64	1.455,64	1.300,00	155,64
2/240100+817000	Kdg.1 - Erträge aus der Auflösung von sonstigen Rückstellungen	2117			1.638,21	0,00	1.638,21	0,00	0,00	0,00
2/240100+861000	Kdg.1 - Zuschuss Schul- und Kdgfond	2121	3121	15	857,05	1.000,00	-142,95	857,05	1.000,00	-142,95
2/240100+861200	Kdg.1 - Zinsenzuschuss Schul-u.Kdg fond	2121	3121	15	755,38	800,00	-44,62	755,38	800,00	-44,62
2/240100+861300	Kdg.1 - Kinderbetreuung/Zukunftsfonds	2121	3121	15	62.891,06	40.000,00	22.891,06	62.891,06	40.000,00	22.891,06
<b>SU 21 / 31</b>	<b>Summe Erträge / Einzahlungen operative Gebarung</b>				<b>200.350,62</b>	<b>206.700,00</b>	<b>-6.349,38</b>	<b>195.414,97</b>	<b>203.100,00</b>	<b>-7.685,03</b>
1/240100-400000	Kdg.1 - Geringwertige Wirtschaftsgüter	2221	3221	23	7.686,25	2.500,00	5.186,25	7.686,25	2.500,00	5.186,25
1/240100-402000	Kdg.1 - Bastel-und Spielmaterial (Farben, Papier,Stifte,Spiele, Bücher...)	2221	3221	23	7.382,02	10.000,00	-2.617,98	7.211,06	10.000,00	-2.788,94
1/240100-454000	Kdg.1 - Reinigungsmittel	2221	3221	23	1.080,24	1.500,00	-419,76	1.250,86	1.500,00	-249,14
1/240100-456000	Kdg.1 - Büromaterial	2221	3221	23	1.347,49	900,00	447,49	1.347,49	900,00	447,49
1/240100-511000	Kdg.1 - Geldbezüge VB Arbeiter	2211	3211	20	162.518,38	185.600,00	-23.081,62	162.518,38	185.600,00	-23.081,62
1/240100-523000	Kdg.1 - Aushilfen	2211	3211	20	2.531,41	4.000,00	-1.468,59	2.531,41	4.000,00	-1.468,59
1/240100-551000	Kdg.1 - Arbeitskleidung Arbeiter	2213	3213		360,00	400,00	-40,00	360,00	400,00	-40,00
1/240100-565000	Kdg.1 - Mehrleistungsentschädigung	2211	3211	20	641,49	300,00	341,49	641,49	300,00	341,49
1/240100-565400	Kdg.1 - Erschweriszulage Stützkraft	2211	3211	20	622,80	800,00	-177,20	622,80	800,00	-177,20
1/240100-580100	Kdg.1 - DGB zum Ausgleichsf. VB	2212	3212	20	6.073,31	6.900,00	-826,69	6.073,31	6.900,00	-826,69
1/240100-580200	Kdg.1 - DGB zum Ausgleichsfond f. Aushilfe	2212	3212	20	93,66	300,00	-206,34	93,66	300,00	-206,34
1/240100-582100	Kdg.1 - DGB zur soz. Sicherheit VB	2212	3212	20	34.948,10	35.000,00	-51,90	34.948,10	35.000,00	-51,90
1/240100-582200	Kdg.1 - DGB Sozialvers.f. Aushilfe	2212	3212	20	490,70	900,00	-409,30	490,70	900,00	-409,30
1/240100-591000	Kdg.1 - Dotierung von Rückstellungen für Abfertigungen	2214			0,00	4.000,00	-4.000,00	0,00	0,00	0,00
1/240100-592000	Kdg.1 - Dotierung von Rückstellungen für Jubiläumszuwendungen	2214			0,00	1.000,00	-1.000,00	0,00	0,00	0,00
1/240100-600000	Kdg.1 - Strom	2222	3222	24	3.475,55	6.000,00	-2.524,45	3.475,55	6.000,00	-2.524,45
1/240100-600300	Kdg.1 - Heizung	2222	3222	24	2.122,01	4.000,00	-1.877,99	2.121,10	4.000,00	-1.878,90
1/240100-614000	Kdg.1 - Instandhaltung v.Gebäuden und Anlage	2224	3224	24	4.015,23	7.800,00	-3.784,77	4.015,23	7.800,00	-3.784,77
1/240100-618000	Kdg.1 - Instandhaltung Einrichtung/ EDV	2224	3224	24	1.523,78	2.500,00	-976,22	1.541,78	2.500,00	-958,22
1/240100-618179	Instandhaltung Hochwasserkatastrophe	2224	3224		787,06	0,00	787,06	787,06	0,00	787,06
1/240100-620000	Kdg.1 - Kinderbeförderung	2222	3222	24	2.357,09	1.000,00	1.357,09	2.357,09	1.000,00	1.357,09

		MVAG	MVAG	VCQU	Ergebnisrechnung			Finanzierungsrechnung		
		EH	FH		RA 2024	VA 2024	RA - VA	RA 2024	VA 2024	RA - VA
1/240100-631000	Kdg.1 - Telekommunikationsdienste	2222	3222	24	1.386,74	1.700,00	-313,26	1.386,74	1.700,00	-313,26
1/240100-650200	Kdg.1 - Kreditzinsen Darlehen KIG	2241	3241	25	2.036,21	1.100,00	936,21	2.036,21	1.100,00	936,21
1/240100-670000	Kdg.1 - Versicherungen	2222	3222	24	2.833,59	3.000,00	-166,41	2.833,59	3.000,00	-166,41
1/240100-680000	Kdg.1 - Planmäßige Abschreibung	2226			38.594,39	38.600,00	-5,61	0,00	0,00	0,00
1/240100-710000	Kdg.1 - Öffentliche Abgaben	2225	3225	24	3.984,86	5.600,00	-1.615,14	3.984,86	5.600,00	-1.615,14
1/240100-710100	Kdg.1 - Müllgebühren	2225	3225	24	664,20	1.000,00	-335,80	664,20	1.000,00	-335,80
1/240100-720000	Kdg.1 - Personalkostenersatz an Bauhof	2225	3225	24	7.361,77	6.000,00	1.361,77	7.361,77	6.000,00	1.361,77
1/240100-720100	Kdg.1 - Personalkostenersatz Verwaltung	2225	3225	24	4.531,95	5.400,00	-868,05	4.531,95	5.400,00	-868,05
1/240100-720200	Kdg.1 - Betriebskostenersatz Verwaltung	2225	3225	24	1.512,15	2.900,00	-1.387,85	1.512,15	2.900,00	-1.387,85
1/240100-724000	Kdg.1 - Reisegebühren	2225	3225	24	28,24	300,00	-271,76	28,24	300,00	-271,76
1/240100-728100	Kdg.1 - Personalfortbildung	2225	3225	24	90,00	1.000,00	-910,00	90,00	1.000,00	-910,00
1/240100-728200	Kdg.1 - Kostenersatz Ausspeisung Küche	2225	3225	24	12.144,51	10.500,00	1.644,51	12.144,51	10.500,00	1.644,51
1/240100-728400	Kdg.1 - Entgelt für Englisch im Kindergarten	2225	3225	24	862,09	1.300,00	-437,91	862,09	1.300,00	-437,91
1/240100-728500	Kdg.1 - Rundfunkgebühren	2225	3225	24	0,00	300,00	-300,00	0,00	300,00	-300,00
<b>SU 22 / 32</b>	<b>Summe Aufwendungen / Auszahlungen operative Gebarung</b>				<b>316.087,27</b>	<b>354.100,00</b>	<b>-38.012,73</b>	<b>277.509,63</b>	<b>310.500,00</b>	<b>-32.990,37</b>
<b>SA 0 / SA 1</b>	<b>(0) Nettoergebnis (21 - 22) / (1) Geldfluss operative Gebarung (31 - 32)</b>				<b>-115.736,65</b>	<b>-147.400,00</b>	<b>31.663,35</b>	<b>-82.094,66</b>	<b>-107.400,00</b>	<b>25.305,34</b>
<b>SU 23</b>	<b>Summe Haushaltsrücklagen</b>				<b>0,00</b>	<b>0,00</b>	<b>0,00</b>	<b>0,00</b>	<b>0,00</b>	<b>0,00</b>
<b>SA00</b>	<b>Nettoergebnis nach Zuw./Entn. Haushaltsrücklagen (Saldo 0 +/- SU23)</b>				<b>-115.736,65</b>	<b>-147.400,00</b>	<b>31.663,35</b>			
<b>Investive Gebarung</b>										
<b>SU 33</b>	<b>Summe Einzahlungen investive Gebarung</b>							<b>0,00</b>	<b>0,00</b>	<b>0,00</b>
1/240100-042000	Kdg.1 - Betriebsausstattung		3415	2 41	0,00	0,00	0,00	2.378,09	2.000,00	378,09
<b>SU 34</b>	<b>Summe Auszahlungen investive Gebarung</b>							<b>2.378,09</b>	<b>2.000,00</b>	<b>378,09</b>
<b>SA2</b>	<b>Saldo (2) Geldfluss aus der Investiven Gebarung (33 - 34)</b>							<b>-2.378,09</b>	<b>-2.000,00</b>	<b>-378,09</b>
<b>SA3</b>	<b>Saldo (3) Nettofinanzierungssaldo (Saldo 1 + Saldo 2)</b>							<b>-84.472,75</b>	<b>-109.400,00</b>	<b>24.927,25</b>
<b>Finanzierungstätigkeit</b>										
<b>SU 35</b>	<b>Summe Einzahlungen aus der Finanzierungstätigkeit</b>							<b>0,00</b>	<b>0,00</b>	<b>0,00</b>
1/240100-346200	Kdg.1 - Darlehenstilgung KIG		3614	65	0,00	0,00	0,00	36.078,93	36.100,00	-21,07
<b>SU 36</b>	<b>Summe Auszahlungen aus der Finanzierungstätigkeit</b>							<b>36.078,93</b>	<b>36.100,00</b>	<b>-21,07</b>
<b>SA4</b>	<b>Saldo (4) Geldfluss aus der Finanzierungstätigkeit (35 - 36)</b>							<b>-36.078,93</b>	<b>-36.100,00</b>	<b>21,07</b>
<b>SA5</b>	<b>Saldo (5) Geldfluss aus der voranschlagswirksamen Gebarung (Saldo 3 + Saldo 4)</b>							<b>-120.551,68</b>	<b>-145.500,00</b>	<b>24.948,32</b>
<b>240200</b>	<b>Kindergarten II</b>									
<b>Operative Gebarung</b>										
2/240200+810000	Kdg.2 - Elternbeitrag Beschäftigung	2114	3114	13	5.787,90	6.000,00	-212,10	5.954,10	6.000,00	-45,90
2/240200+813000	Kdg.2 - Erträge aus der Auflösung von Investitionszuschüssen (Kapitaltransfers)	2127			1.202,70	1.200,00	2,70	0,00	0,00	0,00

		MVAG	MVAG	VCQU	Ergebnisrechnung			Finanzierungsrechnung		
		EH	FH		RA 2024	VA 2024	RA - VA	RA 2024	VA 2024	RA - VA
2/240200+816100	Kdg.2 - Kostenersätze	2114	3114	13	20.919,70	14.400,00	6.519,70	20.919,70	14.400,00	6.519,70
2/240200+816300	Kdg.2 - Elternbeitrag Kinderbeförderung	2114	3114	13	477,40	800,00	-322,60	477,40	800,00	-322,60
2/240200+816600	Kdg.2 - Beitrag Elternverein Kindergarten	2114	3114	13	7.277,85	6.900,00	377,85	7.277,85	6.900,00	377,85
2/240200+817000	Kdg.2 - Erträge aus der Auflösung von sonstigen Rückstellungen	2117			20.817,02	42.800,00	-21.982,98	0,00	0,00	0,00
2/240200+860000	Kdg.2 - Zuschuss AMS Alterteilstzeit	2121	3121	15	6.958,76	6.500,00	458,76	6.958,76	6.500,00	458,76
2/240200+861000	Kdg.2 - Zuschuss Schul-und Kdgfond	2121	3121	15	1.416,35	1.000,00	416,35	1.416,35	1.000,00	416,35
2/240200+861100	Kdg.2 - Zinsenzuschuss KG-Fond D1-10	2121	3121	15	3.011,73	900,00	2.111,73	3.011,73	900,00	2.111,73
2/240200+861200	Kdg.2 - Kinderbetreuung/Zukunftsfond	2121	3121	15	50.312,84	30.000,00	20.312,84	50.312,84	30.000,00	20.312,84
<b>SU 21 / 31</b>	<b>Summe Erträge / Einzahlungen operative Gebarung</b>				<b>118.182,25</b>	<b>110.500,00</b>	<b>7.682,25</b>	<b>96.328,73</b>	<b>66.500,00</b>	<b>29.828,73</b>
1/240200-400000	Kdg.2 - Geringwertige Wirtschaftsgüter	2221	3221	23	3.498,32	2.000,00	1.498,32	3.463,04	2.000,00	1.463,04
1/240200-402000	Kdg.2 - Bastel-und Spielmaterial (Farben, Papier,Stifte,Spiele, Bücher...)	2221	3221	23	4.932,33	6.000,00	-1.067,67	4.916,96	6.000,00	-1.083,04
1/240200-454000	Kdg.2 - Reinigungsmittel	2221	3221	23	779,38	900,00	-120,62	779,38	900,00	-120,62
1/240200-456000	Kdg.2 - Büromaterial	2221	3221	23	581,04	600,00	-18,96	581,04	600,00	-18,96
1/240200-510000	Kdg.2 - Geldbezüge VB Angestellte	2211	3211	20	11.383,59	13.600,00	-2.216,41	11.383,59	13.600,00	-2.216,41
1/240200-511000	Kdg.2 - Geldbezüge VB Arbeiter	2211	3211	20	196.457,18	228.600,00	-32.142,82	196.457,18	228.600,00	-32.142,82
1/240200-523000	Kdg.2 - Aushilfen	2211	3211	20	499,33	4.000,00	-3.500,67	499,33	4.000,00	-3.500,67
1/240200-550000	Kdg.2 - Arbeitskleidung Angestellte	2213	3213		60,00	100,00	-40,00	60,00	100,00	-40,00
1/240200-551000	Kdg.2 - Arbeitskleidung Arbeiter	2213	3213		300,00	300,00	0,00	300,00	300,00	0,00
1/240200-565000	Kdg.2 - Mehrleistungsvergütung	2211	3211	20	264,56	300,00	-35,44	264,56	300,00	-35,44
1/240200-565400	Kdg.2 - Erschwerniszulage Stützkraft	2211	3211	20	276,80	800,00	-523,20	276,80	800,00	-523,20
1/240200-580100	Kdg.2 - DGB zum Ausgleichsfond VB	2212	3212	20	4.938,61	7.000,00	-2.061,39	4.938,61	7.000,00	-2.061,39
1/240200-580200	Kdg.2 - DGB zum Ausgleichsfond f. Aushilfe	2212	3212	20	18,48	300,00	-281,52	18,48	300,00	-281,52
1/240200-582100	Kdg.2 - DGB zur soz. Sicherheit VB	2212	3212	20	39.596,85	30.000,00	9.596,85	39.596,85	30.000,00	9.596,85
1/240200-582200	Kdg.2 - DGB Sozialvers.f. Aushilfe	2212	3212	20	110,01	1.000,00	-889,99	110,01	1.000,00	-889,99
1/240200-592000	Kdg.2 - Dotierung von Rückstellungen für Jubiläumszuwendungen	2214			221,31	600,00	-378,69	0,00	0,00	0,00
1/240200-600000	Kdg.2 - Strom	2222	3222	24	2.685,85	4.600,00	-1.914,15	2.685,85	4.600,00	-1.914,15
1/240200-600300	Kdg.2 - Heizung	2222	3222	24	3.509,76	4.000,00	-490,24	3.509,76	4.000,00	-490,24
1/240200-614000	Kdg.2 - Instandhaltung v.Gebäuden und Anlagen	2224	3224	24	4.948,75	7.300,00	-2.351,25	4.538,53	7.300,00	-2.761,47
1/240200-618000	Kdg.2 - Instandhaltung Einrichtung/ EDV	2224	3224	24	1.777,94	2.500,00	-722,06	1.817,46	2.500,00	-682,54
1/240200-618179	Instandhaltung Hochwassserkatastrophe	2224	3224		12.705,31	0,00	12.705,31	12.230,33	0,00	12.230,33
1/240200-620000	Kdg.2 - Kinderbeförderung	2222	3222	24	4.781,59	5.600,00	-818,41	4.781,59	5.600,00	-818,41
1/240200-631000	Kdg.2 - Telekommunikationsdienste	2222	3222	24	980,06	1.300,00	-319,94	980,06	1.300,00	-319,94
1/240200-650000	Kdg.2 - Zinsen Darlehen Sanierung /Umbau (D1-10)	2241	3241	25	3.441,47	3.500,00	-58,53	3.441,47	3.500,00	-58,53

		MVAG	MVAG	VCQU	Ergebnisrechnung			Finanzierungsrechnung		
		EH	FH		RA 2024	VA 2024	RA - VA	RA 2024	VA 2024	RA - VA
1/240200-670000	Kdg.2 - Versicherungen	2222	3222	24	1.923,83	2.000,00	-76,17	1.923,83	2.000,00	-76,17
1/240200-680000	Kdg.2 - Planmäßige Abschreibung	2226			40.345,59	38.200,00	2.145,59	0,00	0,00	0,00
1/240200-710000	Kdg.2 - Öffentliche Abgaben	2225	3225	24	3.017,28	2.500,00	517,28	3.017,28	2.500,00	517,28
1/240200-710100	Kdg.2 - Müllgebühren	2225	3225	24	457,80	800,00	-342,20	457,80	800,00	-342,20
1/240200-720000	Kdg.2 - Personalkostenersatz an Bauhof	2225	3225	24	13.434,68	9.000,00	4.434,68	13.434,68	9.000,00	4.434,68
1/240200-720100	Kdg.2 - Personalkostenersatz Verwaltung	2225	3225	24	4.531,95	5.400,00	-868,05	4.531,95	5.400,00	-868,05
1/240200-720200	Kdg.2 - Betriebskostenersatz Verwaltung	2225	3225	24	1.587,47	2.400,00	-812,53	1.587,47	2.400,00	-812,53
1/240200-724000	Kdg.2 - Reisegebühren	2225	3225	24	159,24	300,00	-140,76	159,24	300,00	-140,76
1/240200-728100	Kdg.2 - Personalfortbildung	2225	3225	24	70,00	300,00	-230,00	70,00	300,00	-230,00
1/240200-728200	Kdg.2 - Kostenersatz Ausspeisung	2225	3225	24	8.096,34	8.000,00	96,34	8.096,34	8.000,00	96,34
1/240200-728300	Kdg.2 - Rundfunkgebühren	2225	3225	24	0,00	100,00	-100,00	0,00	100,00	-100,00
<b>SU 22 / 32</b>	<b>Summe Aufwendungen / Auszahlungen operative Gebarung</b>				<b>372.372,70</b>	<b>393.900,00</b>	<b>-21.527,30</b>	<b>330.909,47</b>	<b>355.100,00</b>	<b>-24.190,53</b>
<b>SA 0 / SA 1</b>	<b>(0) Nettoergebnis (21 - 22) / (1) Geldfluss operative Gebarung (31 – 32)</b>				<b>-254.190,45</b>	<b>-283.400,00</b>	<b>29.209,55</b>	<b>-234.580,74</b>	<b>-288.600,00</b>	<b>54.019,26</b>
<b>SU 23</b>	<b>Summe Haushaltsrücklagen</b>				<b>0,00</b>	<b>0,00</b>	<b>0,00</b>	<b>0,00</b>	<b>0,00</b>	<b>0,00</b>
<b>SA00</b>	<b>Nettoergebnis nach Zuw./Entn. Haushaltsrücklagen (Saldo 0 +/- SU23)</b>				<b>-254.190,45</b>	<b>-283.400,00</b>	<b>29.209,55</b>			
<b>Investive Gebarung</b>										
<b>SU 33</b>	<b>Summe Einzahlungen investive Gebarung</b>							<b>0,00</b>	<b>0,00</b>	<b>0,00</b>
1/240200-042000	Kdg.2 - Betriebsausstattung		3415	2 41	0,00	0,00	0,00	872,75	1.500,00	-627,25
<b>SU 34</b>	<b>Summe Auszahlungen investive Gebarung</b>							<b>872,75</b>	<b>1.500,00</b>	<b>-627,25</b>
<b>SA2</b>	<b>Saldo (2) Geldfluss aus der Investiven Gebarung (33 – 34)</b>							<b>-872,75</b>	<b>-1.500,00</b>	<b>627,25</b>
<b>SA3</b>	<b>Saldo (3) Nettofinanzierungssaldo (Saldo 1 + Saldo 2)</b>							<b>-235.453,49</b>	<b>-290.100,00</b>	<b>54.646,51</b>
<b>Finanzierungstätigkeit</b>										
<b>SU 35</b>	<b>Summe Einzahlungen aus der Finanzierungstätigkeit</b>							<b>0,00</b>	<b>0,00</b>	<b>0,00</b>
1/240200-346100	Kdg.2 - Tilg.Darl.Sanierung/Umbau (D1-10)		3614	65	0,00	0,00	0,00	26.800,00	26.800,00	0,00
<b>SU 36</b>	<b>Summe Auszahlungen aus der Finanzierungstätigkeit</b>							<b>26.800,00</b>	<b>26.800,00</b>	<b>0,00</b>
<b>SA4</b>	<b>Saldo (4) Geldfluss aus der Finanzierungstätigkeit (35 – 36)</b>							<b>-26.800,00</b>	<b>-26.800,00</b>	<b>0,00</b>
<b>SA5</b>	<b>Saldo (5) Geldfluss aus der voranschlagswirksamen Gebarung (Saldo 3 + Saldo 4)</b>							<b>-262.253,49</b>	<b>-316.900,00</b>	<b>54.646,51</b>
<b>240300 Kindergarten III</b>										
<b>Operative Gebarung</b>										
2/240300+810000	Kdg.3 - Elternbeitrag Beschäftigung	2114	3114	13	2.127,14	2.000,00	127,14	2.183,78	2.000,00	183,78
2/240300+817000	Kdg.3 - Erträge aus der Auflösung von sonstigen Rückstellungen	2117			8.775,14	0,00	8.775,14	0,00	0,00	0,00
2/240300+861000	Kdg.3 - Zuschuss Schul- und Kdgfond	2121	3121	15	588,20	1.000,00	-411,80	588,20	1.000,00	-411,80
2/240300+861100	Kdg.3 - Kinderbetreuung/Zukunftsfond	2121	3121	15	12.578,21	10.000,00	2.578,21	12.578,21	10.000,00	2.578,21
<b>SU 21 / 31</b>	<b>Summe Erträge / Einzahlungen operative Gebarung</b>				<b>24.068,69</b>	<b>13.000,00</b>	<b>11.068,69</b>	<b>15.350,19</b>	<b>13.000,00</b>	<b>2.350,19</b>
1/240300-400000	Kdg.3 - Geringwertige Wirtschaftsgüter	2221	3221	23	727,80	300,00	427,80	722,14	300,00	422,14



		MVAG MVAG VCQU			Ergebnisrechnung			Finanzierungsrechnung		
		EH	FH		RA 2024	VA 2024	RA - VA	RA 2024	VA 2024	RA - VA
1/240300-402000	Kdg.3 - Bastel-und Spielmaterial (Farben, Papier,Stifte,Spiele, Bücher...)	2221	3221	23	3.632,12	2.000,00	1.632,12	3.714,34	2.000,00	1.714,34
1/240300-454000	Kdg.3 - Reinigungsmittel	2221	3221	23	265,26	500,00	-234,74	265,26	500,00	-234,74
1/240300-456000	Kdg.3 - Büromaterial	2221	3221	23	98,77	100,00	-1,23	98,77	100,00	-1,23
1/240300-511000	Kdg.3 - Geldbezüge VB Arbeiter	2211	3211	20	48.622,14	48.300,00	322,14	48.622,14	48.300,00	322,14
1/240300-523000	Kdg.3 - Aushilfen	2211	3211	20	9.477,81	2.000,00	7.477,81	9.477,81	2.000,00	7.477,81
1/240300-551000	Kdg.3 - Arbeitskleidung Arbeiter	2213	3213		120,00	200,00	-80,00	120,00	200,00	-80,00
1/240300-565000	Kdg.3 - Mehrleistungsvergütung	2211	3211	20	0,00	300,00	-300,00	0,00	300,00	-300,00
1/240300-565400	Kdg.3 - Erschwerniszulage	2211	3211	20	1.660,80	1.700,00	-39,20	1.660,80	1.700,00	-39,20
1/240300-580100	Kdg.3 - DGB zum Ausgleichsfond VB	2212	3212	20	1.879,00	1.900,00	-21,00	1.879,00	1.900,00	-21,00
1/240300-580200	Kdg.3 - DGB zum Ausgleichsfond f. Aushilfe	2212	3212	20	336,56	200,00	136,56	336,56	200,00	136,56
1/240300-582100	Kdg.3 - DGB zur soz. Sicherheit VB	2212	3212	20	10.784,36	10.600,00	184,36	10.784,36	10.600,00	184,36
1/240300-582200	Kdg.3 - DGB Sozialvers.f.Aushilfe	2212	3212	20	1.820,38	500,00	1.320,38	1.820,38	500,00	1.320,38
1/240300-592000	Kdg.3 - Dotierung von Rückstellungen für Jubiläumszuwendungen	2214			177,96	100,00	77,96	0,00	0,00	0,00
1/240300-600000	Kdg.3 - Strom	2222	3222	24	1.060,00	2.300,00	-1.240,00	1.060,00	2.300,00	-1.240,00
1/240300-600300	Kdg.3 - Heizung	2222	3222	24	2.830,15	2.500,00	330,15	2.830,15	2.500,00	330,15
1/240300-614000	Kdg.3 - Instandhaltung v.Gebäuden und Anlagen	2224	3224	24	612,81	2.700,00	-2.087,19	612,81	2.700,00	-2.087,19
1/240300-618000	Kdg.3 - Instandhaltung Einrichtung/ EDV	2224	3224	24	1.022,65	1.000,00	22,65	1.035,65	1.000,00	35,65
1/240300-618179	Instandhaltung Hochwassserkatastrophe	2224	3224		4.565,28	0,00	4.565,28	4.395,28	0,00	4.395,28
1/240300-631000	Kdg.3 - Telekommunikationsdienste	2222	3222	24	1.042,14	1.100,00	-57,86	1.152,49	1.100,00	52,49
1/240300-670000	Kdg.3 - Versicherungen	2222	3222	24	414,75	600,00	-185,25	414,75	600,00	-185,25
1/240300-680000	Kdg.3 - Planmäßige Abschreibung	2226			990,95	1.000,00	-9,05	0,00	0,00	0,00
1/240300-700000	Kdg.3 - Mietzinse	2223	3223	24	10.739,90	9.900,00	839,90	10.739,90	9.900,00	839,90
1/240300-700100	Kdg.3 - Betriebskosten	2223	3223	24	4.037,19	4.100,00	-62,81	4.037,19	4.100,00	-62,81
1/240300-720000	Kdg.3 - Personalkostenersatz an Bauhof	2225	3225	24	6.335,05	2.000,00	4.335,05	6.335,05	2.000,00	4.335,05
1/240300-720100	Kdg.3 - Personalkostenersatz Verwaltung	2225	3225	24	4.531,95	5.400,00	-868,05	4.531,95	5.400,00	-868,05
1/240300-720200	Kdg.3 - Betriebskostenersatz Verwaltung	2225	3225	24	1.066,04	1.500,00	-433,96	1.066,04	1.500,00	-433,96
1/240300-724000	Kdg.3 - Reisegebühren	2225	3225	24	0,00	100,00	-100,00	0,00	100,00	-100,00
1/240300-728100	Kdg.3 - Personalfortbildung	2225	3225	24	0,00	200,00	-200,00	0,00	200,00	-200,00
1/240300-728200	Kdg.3 - Kostenersatz Ausspeisung	2225	3225	24	5.588,38	1.800,00	3.788,38	5.588,38	1.800,00	3.788,38
1/240300-728300	Kdg.3 - Rundfunkgebühren	2225	3225	24	0,00	100,00	-100,00	0,00	100,00	-100,00
<b>SU 22 / 32</b>	<b>Summe Aufwendungen / Auszahlungen operative Gebarung</b>				<b>124.440,20</b>	<b>105.000,00</b>	<b>19.440,20</b>	<b>123.301,20</b>	<b>103.900,00</b>	<b>19.401,20</b>
<b>SA 0 / SA 1</b>	<b>(0) Nettoergebnis (21 - 22) / (1) Geldfluss operative Gebarung (31 - 32)</b>				<b>-100.371,51</b>	<b>-92.000,00</b>	<b>-8.371,51</b>	<b>-107.951,01</b>	<b>-90.900,00</b>	<b>-17.051,01</b>
<b>SU 23</b>	<b>Summe Haushaltsrücklagen</b>				<b>0,00</b>	<b>0,00</b>	<b>0,00</b>	<b>0,00</b>	<b>0,00</b>	<b>0,00</b>
<b>SA00</b>	<b>Nettoergebnis nach Zuw./Entn. Haushaltsrücklagen (Saldo 0 +/- SU23)</b>				<b>-100.371,51</b>	<b>-92.000,00</b>	<b>-8.371,51</b>			



		MVAG	MVAG	VCQU	Ergebnisrechnung			Finanzierungsrechnung		
		EH	FH		RA 2024	VA 2024	RA - VA	RA 2024	VA 2024	RA - VA
<b>Investive Gebarung</b>										
<b>SU 33</b>	<b>Summe Einzahlungen investive Gebarung</b>							<b>0,00</b>	<b>0,00</b>	<b>0,00</b>
1/240300-042000	Kdg.3 - Betriebsausstattung		3415	2 41	0,00	0,00	0,00	0,00	1.000,00	-1.000,00
<b>SU 34</b>	<b>Summe Auszahlungen investive Gebarung</b>							<b>0,00</b>	<b>1.000,00</b>	<b>-1.000,00</b>
<b>SA2</b>	<b>Saldo (2) Geldfluss aus der Investiven Gebarung (33 – 34)</b>							<b>0,00</b>	<b>-1.000,00</b>	<b>1.000,00</b>
<b>SA3</b>	<b>Saldo (3) Nettofinanzierungssaldo (Saldo 1 + Saldo 2)</b>							<b>-107.951,01</b>	<b>-91.900,00</b>	<b>-16.051,01</b>
<b>Finanzierungstätigkeit</b>										
<b>SU 35</b>	<b>Summe Einzahlungen aus der Finanzierungstätigkeit</b>							<b>0,00</b>	<b>0,00</b>	<b>0,00</b>
<b>SU 36</b>	<b>Summe Auszahlungen aus der Finanzierungstätigkeit</b>							<b>0,00</b>	<b>0,00</b>	<b>0,00</b>
<b>SA4</b>	<b>Saldo (4) Geldfluss aus der Finanzierungstätigkeit (35 – 36)</b>							<b>0,00</b>	<b>0,00</b>	<b>0,00</b>
<b>SA5</b>	<b>Saldo (5) Geldfluss aus der voranschlagswirksamen Gebarung (Saldo 3 + Saldo 4)</b>							<b>-107.951,01</b>	<b>-91.900,00</b>	<b>-16.051,01</b>
<b>240400</b>	<b>Kindergruppe KILO</b>									
<b>Operative Gebarung</b>										
2/240400+810000	KiLo - Elternbeitrag	2114	3114	13	19.556,24	15.600,00	3.956,24	21.991,06	15.600,00	6.391,06
2/240400+810100	KiLo - Bastelbeitrag	2114	3114	13	3.090,42	3.600,00	-509,58	3.016,08	3.600,00	-583,92
2/240400+813000	KiLo - Erträge aus der Auflösung von Investitionszuschüssen (Kapitaltransfers)	2127			2.269,92	2.300,00	-30,08	0,00	0,00	0,00
2/240400+816000	KiLo - Personalkostenersatz Land	2114	3114	13	25.674,77	44.200,00	-18.525,23	25.674,77	44.200,00	-18.525,23
2/240400+816100	KiLo - Betreuungsbeitrag Land (Kleinkinder)	2114	3114	13	90.548,60	102.300,00	-11.751,40	90.548,60	102.300,00	-11.751,40
2/240400+816200	KiLo - Betriebskostenersätze Gemeinden	2114	3114	13	34.057,67	21.600,00	12.457,67	34.057,67	21.600,00	12.457,67
2/240400+817000	KiLo - Erträge aus der Auflösung von sonstigen Rückstellungen	2117			10.083,26	42.300,00	-32.216,74	0,00	0,00	0,00
2/240400+861000	KiLo - Zuschuss Schul- und Kdgfond	2121	3121	15	306,43	1.000,00	-693,57	306,43	1.000,00	-693,57
2/240400+861100	KiLo - Zinsenzuschuss Schul-u.Kdg fond	2121	3121	15	717,59	800,00	-82,41	717,59	800,00	-82,41
2/240400+861200	KiLo - Kinderbetreuung/Zukunftsfonds	2121	3121	15	75.469,27	60.000,00	15.469,27	75.469,27	60.000,00	15.469,27
<b>SU 21 / 31</b>	<b>Summe Erträge / Einzahlungen operative Gebarung</b>				<b>261.774,17</b>	<b>293.700,00</b>	<b>-31.925,83</b>	<b>251.781,47</b>	<b>249.100,00</b>	<b>2.681,47</b>
1/240400-400000	KiLo - Geringwertige Wirtschaftsgüter	2221	3221	23	1.487,01	900,00	587,01	1.427,05	900,00	527,05
1/240400-402000	KiLo - Bastel-und Spielmaterial (Farben, Papier,Stifte,Spiele, Bücher...)	2221	3221	23	2.332,79	3.600,00	-1.267,21	2.351,33	3.600,00	-1.248,67
1/240400-454000	KiLo - Reinigungsmittel	2221	3221	23	1.042,10	1.100,00	-57,90	1.042,10	1.100,00	-57,90
1/240400-456000	KiLo - Büromaterial	2221	3221	23	374,67	200,00	174,67	361,50	200,00	161,50
1/240400-510000	KiLo - Geldbezüge VB Angestellte	2211	3211	20	96.317,56	169.200,00	-72.882,44	96.317,56	169.200,00	-72.882,44
1/240400-511000	KiLo - Geldbezüge VB Arbeiter	2211	3211	20	158.932,03	127.400,00	31.532,03	158.932,03	127.400,00	31.532,03
1/240400-523000	KiLo - Aushilfen	2211	3211	20	12.981,15	5.000,00	7.981,15	12.981,15	5.000,00	7.981,15
1/240400-550000	KiLo - Arbeitskleidung Angestellte	2213	3213		120,00	200,00	-80,00	120,00	200,00	-80,00
1/240400-551000	KiLo - Arbeitskleidung Arbeiter	2213	3213		360,00	300,00	60,00	360,00	300,00	60,00
1/240400-565000	KiLo - Mehrleistungsvergütung	2211	3211	20	6.736,24	9.000,00	-2.263,76	6.736,24	9.000,00	-2.263,76

		MVAG	MVAG	VCQU	Ergebnisrechnung			Finanzierungsrechnung		
		EH	FH		RA 2024	VA 2024	RA - VA	RA 2024	VA 2024	RA - VA
1/240400-565300	KiLo - Personalzulage	2211	3211	20	10.558,68	6.100,00	4.458,68	10.558,68	6.100,00	4.458,68
1/240400-580100	KiLo - DGB zum Ausgleichsfond VB	2212	3212	20	7.681,56	11.000,00	-3.318,44	7.681,56	11.000,00	-3.318,44
1/240400-580200	KiLo - DGB zum Ausgleichsfond Aushilfen	2212	3212	20	480,30	500,00	-19,70	480,30	500,00	-19,70
1/240400-582100	KiLo - DGB zur soz.Sicherheit VB	2212	3212	20	51.125,96	91.000,00	-39.874,04	51.125,96	91.000,00	-39.874,04
1/240400-582200	KiLo - DGB zur soz. Sicherheit Aushilfe	2212	3212	20	2.792,57	1.500,00	1.292,57	2.792,57	1.500,00	1.292,57
1/240400-591000	KiLo - Dotierung von Rückstellungen für Abfertigungen	2214			8.023,52	4.000,00	4.023,52	0,00	0,00	0,00
1/240400-592000	KiLo - Dotierung von Rückstellungen für Jubiläumszuwendungen	2214			0,00	100,00	-100,00	0,00	0,00	0,00
1/240400-600000	KiLo - Strom	2222	3222	24	1.457,28	2.500,00	-1.042,72	1.457,28	2.500,00	-1.042,72
1/240400-600300	KiLo - Heizung	2222	3222	24	1.659,27	2.200,00	-540,73	1.659,27	2.200,00	-540,73
1/240400-614000	KiLo - Instandhaltung Gebäude und Anlagen	2224	3224	24	944,01	4.100,00	-3.155,99	944,01	4.100,00	-3.155,99
1/240400-618000	KiLo - Instandhaltung Einrichtung/ EDV	2224	3224	24	422,52	1.000,00	-577,48	422,52	1.000,00	-577,48
1/240400-620000	KiLo - Kinderbeförderung	2222	3222	24	2.984,28	4.200,00	-1.215,72	2.984,28	4.200,00	-1.215,72
1/240400-631000	KiLo - Telekommunikationsdienste	2222	3222	24	1.020,84	1.100,00	-79,16	1.020,84	1.100,00	-79,16
1/240400-650000	KiLo - Zinsen für Darlehen KIG	2241	3241	25	716,93	400,00	316,93	716,93	400,00	316,93
1/240400-670000	KiLo - Versicherungen	2222	3222	24	1.093,81	1.300,00	-206,19	1.093,81	1.300,00	-206,19
1/240400-680000	KiLo - Planmäßige Abschreibung	2226			14.933,76	14.800,00	133,76	0,00	0,00	0,00
1/240400-683000	Verluste aus dem Abgang von Sachanlagen und immateriellen Vermögenswerten	2226			469,80	0,00	469,80	0,00	0,00	0,00
1/240400-710000	KiLo - öffentliche Abgaben	2225	3225	24	1.180,83	2.000,00	-819,17	1.180,83	2.000,00	-819,17
1/240400-710100	KiLo - Müllgebühren	2225	3225	24	170,04	300,00	-129,96	170,04	300,00	-129,96
1/240400-720000	KiLo - Personalkostenersatz an Bauhof	2225	3225	24	4.478,23	2.500,00	1.978,23	4.478,23	2.500,00	1.978,23
1/240400-720100	KiLo - Personalkostenersatz Verwaltung	2225	3225	24	2.248,85	2.700,00	-451,15	2.248,85	2.700,00	-451,15
1/240400-720200	KiLo - Betriebskostenersatz Verwaltung	2225	3225	24	1.318,06	2.100,00	-781,94	1.318,06	2.100,00	-781,94
1/240400-724000	KiLo - Reisegebühren	2225	3225	24	342,61	500,00	-157,39	342,61	500,00	-157,39
1/240400-728100	KiLo - Personalfortbildung	2225	3225	24	4.505,00	2.300,00	2.205,00	4.980,00	2.300,00	2.680,00
1/240400-728200	KiLo - Kostenersatz Ausspeisung	2225	3225	24	2.990,01	5.000,00	-2.009,99	2.990,01	5.000,00	-2.009,99
1/240400-768000	KiLo - Studienbeihilfe	2234	3234	27	660,38	0,00	660,38	660,38	0,00	660,38
<b>SU 22 / 32</b>	<b>Summe Aufwendungen / Auszahlungen operative Gebarung</b>				<b>404.942,65</b>	<b>480.100,00</b>	<b>-75.157,35</b>	<b>381.935,98</b>	<b>461.200,00</b>	<b>-79.264,02</b>
<b>SA 0 / SA 1</b>	<b>(0) Nettoergebnis (21 - 22) / (1) Geldfluss operative Gebarung (31 - 32)</b>				<b>-143.168,48</b>	<b>-186.400,00</b>	<b>43.231,52</b>	<b>-130.154,51</b>	<b>-212.100,00</b>	<b>81.945,49</b>
<b>SU 23</b>	<b>Summe Haushaltsrücklagen</b>				<b>0,00</b>	<b>0,00</b>	<b>0,00</b>	<b>0,00</b>	<b>0,00</b>	<b>0,00</b>
<b>SA00</b>	<b>Nettoergebnis nach Zuw./Entn. Haushaltsrücklagen (Saldo 0 +/- SU23)</b>				<b>-143.168,48</b>	<b>-186.400,00</b>	<b>43.231,52</b>			
<b>Investive Gebarung</b>										
<b>SU 33</b>	<b>Summe Einzahlungen investive Gebarung</b>							<b>0,00</b>	<b>0,00</b>	<b>0,00</b>
1/240400-042000	KiLo - Betriebsausstattung		3415	2 41	0,00	0,00	0,00	1.445,82	1.700,00	-254,18
<b>SU 34</b>	<b>Summe Auszahlungen investive Gebarung</b>							<b>1.445,82</b>	<b>1.700,00</b>	<b>-254,18</b>

		MVAG MVAG VCQU			Ergebnisrechnung			Finanzierungsrechnung		
		EH	FH		RA 2024	VA 2024	RA - VA	RA 2024	VA 2024	RA - VA
<b>SA2</b>	<b>Saldo (2) Geldfluss aus der Investiven Gebarung (33 – 34)</b>							<b>-1.445,82</b>	<b>-1.700,00</b>	<b>254,18</b>
<b>SA3</b>	<b>Saldo (3) Nettofinanzierungssaldo (Saldo 1 + Saldo 2)</b>							<b>-131.600,33</b>	<b>-213.800,00</b>	<b>82.199,67</b>
<b>Finanzierungstätigkeit</b>										
<b>SU 35</b>	<b>Summe Einzahlungen aus der Finanzierungstätigkeit</b>							<b>0,00</b>	<b>0,00</b>	<b>0,00</b>
1/240400-346000	KiLo - Tilgung Darlehen KiG		3614	65	0,00	0,00	0,00	12.703,09	12.700,00	3,09
<b>SU 36</b>	<b>Summe Auszahlungen aus der Finanzierungstätigkeit</b>							<b>12.703,09</b>	<b>12.700,00</b>	<b>3,09</b>
<b>SA4</b>	<b>Saldo (4) Geldfluss aus der Finanzierungstätigkeit (35 – 36)</b>							<b>-12.703,09</b>	<b>-12.700,00</b>	<b>-3,09</b>
<b>SA5</b>	<b>Saldo (5) Geldfluss aus der voranschlagswirksamen Gebarung (Saldo 3 + Saldo 4)</b>							<b>-144.303,42</b>	<b>-226.500,00</b>	<b>82.196,58</b>
<b>240500 Kindergarten IV</b>										
<b>Operative Gebarung</b>										
2/240500+810000	Kdg.IV - Elternbeitrag Beschäftigung	2114	3114	13	3.932,94	4.300,00	-367,06	4.079,67	4.300,00	-220,33
2/240500+816100	Kdg.IV - Kostenersätze	2114	3114	13	109.296,53	85.000,00	24.296,53	109.296,53	85.000,00	24.296,53
2/240500+861000	Kdg.IV - Zinsenzuschuss Schul-Kdggfond	2121	3121	15	34.763,99	32.600,00	2.163,99	34.763,99	32.600,00	2.163,99
2/240500+861100	Kdg.IV - Zinsenzuschuss Schul- Kdggfond (Energemaßnahmen)	2121	3121	15	0,00	4.200,00	-4.200,00	0,00	4.200,00	-4.200,00
2/240500+861200	Kdg.IV - Zuschuss Schul-und Kdggfond	2121	3121	15	231,97	1.000,00	-768,03	231,97	1.000,00	-768,03
2/240500+861300	Kdg.VI - Kinderbetreuung/Zukunftsfond	2121	3121	15	37.734,63	20.000,00	17.734,63	37.734,63	20.000,00	17.734,63
<b>SU 21 / 31</b>	<b>Summe Erträge / Einzahlungen operative Gebarung</b>				<b>185.960,06</b>	<b>147.100,00</b>	<b>38.860,06</b>	<b>186.106,79</b>	<b>147.100,00</b>	<b>39.006,79</b>
1/240500-400000	Kdg.IV - Geringwertige Wirtschaftsgüter	2221	3221	23	1.903,15	400,00	1.503,15	1.903,15	400,00	1.503,15
1/240500-402000	Kdg.IV - Bastel-und Spielmaterial (Farben, Papier,Stifte,Spiele, Bücher...)	2221	3221	23	3.550,95	4.300,00	-749,05	3.536,69	4.300,00	-763,31
1/240500-454000	Kdg.IV - Reinigungsmittel	2221	3221	23	973,01	600,00	373,01	973,01	600,00	373,01
1/240500-456000	Kdg.IV - Büromaterial	2221	3221	23	290,82	500,00	-209,18	290,82	500,00	-209,18
1/240500-511000	Kdg.IV - Geldbezüge VB Arbeiter	2211	3211	20	70.379,03	77.700,00	-7.320,97	70.379,03	77.700,00	-7.320,97
1/240500-523000	Kdg.IV - Aushilfen	2211	3211	20	770,00	2.000,00	-1.230,00	770,00	2.000,00	-1.230,00
1/240500-551000	Kdg.IV - Arbeitskleidung	2213	3213		120,00	200,00	-80,00	120,00	200,00	-80,00
1/240500-565000	Kdg.IV - Mehrleistungsvergütungen	2211	3211	20	113,27	500,00	-386,73	113,27	500,00	-386,73
1/240500-580100	Kdg.IV - DGB zum Ausgleichsfond VB	2212	3212	20	2.612,69	2.800,00	-187,31	2.612,69	2.800,00	-187,31
1/240500-580200	Kdg.IV - DGB zum Ausgleichsfond f.Aushilfe	2212	3212	20	28,48	300,00	-271,52	28,48	300,00	-271,52
1/240500-582100	Kdg.IV - DGB zur soz. Sicherheit VB	2212	3212	20	15.100,80	13.000,00	2.100,80	15.100,80	13.000,00	2.100,80
1/240500-582200	Kdg.IV - DGB Sozialvers.f.Aushilfe	2212	3212	20	163,64	400,00	-236,36	163,64	400,00	-236,36
1/240500-592000	Kdg.IV - Dotierung von Rückstellungen für Jubiläumszuwendungen	2214			319,16	200,00	119,16	0,00	0,00	0,00
1/240500-600000	Kdg.IV - Strom	2222	3222	24	1.544,20	2.000,00	-455,80	1.544,20	2.000,00	-455,80
1/240500-600300	Kdg.IV - Heizung	2222	3222	24	358,06	2.000,00	-1.641,94	358,06	2.000,00	-1.641,94
1/240500-614000	Kdg.IV - Instandhaltung von Gebäuden und Anlagen	2224	3224	24	2.658,87	3.700,00	-1.041,13	2.658,45	3.700,00	-1.041,55
1/240500-618000	Kdg.IV - Instandhaltung Einrichtung/EDV	2224	3224	24	1.094,32	1.500,00	-405,68	1.107,32	1.500,00	-392,68

		MVAG	MVAG	VCQU	Ergebnisrechnung			Finanzierungsrechnung		
		EH	FH		RA 2024	VA 2024	RA - VA	RA 2024	VA 2024	RA - VA
1/240500-618179	Instandhaltung Hochwassserkatastrophe	2224	3224		7.425,07	0,00	7.425,07	7.055,17	0,00	7.055,17
1/240500-631000	Kdg.IV - Telekommunikationsdienste	2222	3222	24	1.004,77	1.500,00	-495,23	1.004,77	1.500,00	-495,23
1/240500-650000	Kdg.IV - Kreditzinsen	2241	3241	25	17.507,09	17.700,00	-192,91	17.507,09	17.700,00	-192,91
1/240500-670000	Kdg.IV - Versicherungen	2222	3222	24	1.936,10	2.100,00	-163,90	1.936,10	2.100,00	-163,90
1/240500-680000	Kdg.IV - Planmäßige Abschreibung	2226			23.679,49	21.300,00	2.379,49	0,00	0,00	0,00
1/240500-710000	Kdg.IV - Öffentliche Abgaben	2225	3225	24	2.593,38	2.100,00	493,38	2.593,38	2.100,00	493,38
1/240500-710100	Kdg.IV - Müllgebühren	2225	3225	24	378,96	500,00	-121,04	378,96	500,00	-121,04
1/240500-720000	Kdg.IV - Personalkostenersatz am Bauhof	2225	3225	24	2.992,77	4.200,00	-1.207,23	2.992,77	4.200,00	-1.207,23
1/240500-720100	Kdg.IV - Personalkostenersatz Verwaltung	2225	3225	24	4.531,95	5.400,00	-868,05	4.531,95	5.400,00	-868,05
1/240500-720200	Kdg.IV - Betriebskostenersatz Verwaltung	2225	3225	24	1.187,71	1.800,00	-612,29	1.187,71	1.800,00	-612,29
1/240500-724000	Kdg.IV - Reisegebühren	2225	3225	24	13,20	200,00	-186,80	13,20	200,00	-186,80
1/240500-728000	Kdg.IV - Personalfortbildung	2225	3225	24	90,00	300,00	-210,00	90,00	300,00	-210,00
1/240500-728200	Kdg.IV - Kostenersatz Ausspeisung	2225	3225	24	1.481,15	2.300,00	-818,85	1.481,15	2.300,00	-818,85
1/240500-728300	Kdg.IV - Rundfunkgebühren	2225	3225	24	0,00	100,00	-100,00	0,00	100,00	-100,00
<b>SU 22 / 32</b>	<b>Summe Aufwendungen / Auszahlungen operative Gebarung</b>				<b>166.802,09</b>	<b>171.600,00</b>	<b>-4.797,91</b>	<b>142.431,86</b>	<b>150.100,00</b>	<b>-7.668,14</b>
<b>SA 0 / SA 1</b>	<b>(0) Nettoergebnis (21 - 22) / (1) Geldfluss operative Gebarung (31 - 32)</b>				<b>19.157,97</b>	<b>-24.500,00</b>	<b>43.657,97</b>	<b>43.674,93</b>	<b>-3.000,00</b>	<b>46.674,93</b>
<b>SU 23</b>	<b>Summe Haushaltsrücklagen</b>				<b>0,00</b>	<b>0,00</b>	<b>0,00</b>	<b>0,00</b>	<b>0,00</b>	<b>0,00</b>
<b>SA00</b>	<b>Nettoergebnis nach Zuw./Entn. Haushaltsrücklagen (Saldo 0 +/- SU23)</b>				<b>19.157,97</b>	<b>-24.500,00</b>	<b>43.657,97</b>			
<b>Investive Gebarung</b>										
<b>SU 33</b>	<b>Summe Einzahlungen investive Gebarung</b>							<b>0,00</b>	<b>0,00</b>	<b>0,00</b>
1/240500-042000	Kdg.IV - Betriebsausstattung		3415	2 41	0,00	0,00	0,00	0,00	1.700,00	-1.700,00
<b>SU 34</b>	<b>Summe Auszahlungen investive Gebarung</b>							<b>0,00</b>	<b>1.700,00</b>	<b>-1.700,00</b>
<b>SA2</b>	<b>Saldo (2) Geldfluss aus der Investiven Gebarung (33 - 34)</b>							<b>0,00</b>	<b>-1.700,00</b>	<b>1.700,00</b>
<b>SA3</b>	<b>Saldo (3) Nettofinanzierungssaldo (Saldo 1 + Saldo 2)</b>							<b>43.674,93</b>	<b>-4.700,00</b>	<b>48.374,93</b>
<b>Finanzierungstätigkeit</b>										
<b>SU 35</b>	<b>Summe Einzahlungen aus der Finanzierungstätigkeit</b>							<b>0,00</b>	<b>0,00</b>	<b>0,00</b>
1/240500-346000	Kdg.IV - Tilgung von Darlehen		3614	65	0,00	0,00	0,00	95.088,96	95.800,00	-711,04
<b>SU 36</b>	<b>Summe Auszahlungen aus der Finanzierungstätigkeit</b>							<b>95.088,96</b>	<b>95.800,00</b>	<b>-711,04</b>
<b>SA4</b>	<b>Saldo (4) Geldfluss aus der Finanzierungstätigkeit (35 - 36)</b>							<b>-95.088,96</b>	<b>-95.800,00</b>	<b>711,04</b>
<b>SA5</b>	<b>Saldo (5) Geldfluss aus der voranschlagswirksamen Gebarung (Saldo 3 + Saldo 4)</b>							<b>-51.414,03</b>	<b>-100.500,00</b>	<b>49.085,97</b>
<b>240501</b>	<b>Kindergarten IV</b>									
<b>Operative Gebarung</b>										
<b>SU 21 / 31</b>	<b>Summe Erträge / Einzahlungen operative Gebarung</b>				<b>0,00</b>	<b>0,00</b>	<b>0,00</b>	<b>0,00</b>	<b>0,00</b>	<b>0,00</b>
<b>SU 22 / 32</b>	<b>Summe Aufwendungen / Auszahlungen operative Gebarung</b>				<b>0,00</b>	<b>0,00</b>	<b>0,00</b>	<b>0,00</b>	<b>0,00</b>	<b>0,00</b>
<b>SA 0 / SA 1</b>	<b>(0) Nettoergebnis (21 - 22) / (1) Geldfluss operative Gebarung (31 - 32)</b>				<b>0,00</b>	<b>0,00</b>	<b>0,00</b>	<b>0,00</b>	<b>0,00</b>	<b>0,00</b>

		MVAG	MVAG	VCQU	Ergebnisrechnung			Finanzierungsrechnung		
		EH	FH		RA 2024	VA 2024	RA - VA	RA 2024	VA 2024	RA - VA
SU 23	Summe Haushaltsrücklagen				0,00	0,00	0,00	0,00	0,00	0,00
SA00	Nettoergebnis nach Zuw./Entn. Haushaltsrücklagen (Saldo 0 +/- SU23)				0,00	0,00	0,00			
<b>Investive Gebarung</b>										
SU 33	Summe Einzahlungen investive Gebarung							0,00	0,00	0,00
5/240501-010000	Gebäude und Bauten		3413	1	0,00	0,00	0,00	3.996,66	0,00	3.996,66
SU 34	Summe Auszahlungen investive Gebarung							3.996,66	0,00	3.996,66
SA2	Saldo (2) Geldfluss aus der Investiven Gebarung (33 – 34)							-3.996,66	0,00	-3.996,66
SA3	Saldo (3) Nettofinanzierungssaldo (Saldo 1 + Saldo 2)							-3.996,66	0,00	-3.996,66
<b>Finanzierungstätigkeit</b>										
SU 35	Summe Einzahlungen aus der Finanzierungstätigkeit							0,00	0,00	0,00
SU 36	Summe Auszahlungen aus der Finanzierungstätigkeit							0,00	0,00	0,00
SA4	Saldo (4) Geldfluss aus der Finanzierungstätigkeit (35 – 36)							0,00	0,00	0,00
SA5	Saldo (5) Geldfluss aus der voranschlagswirksamen Gebarung (Saldo 3 + Saldo 4)							-3.996,66	0,00	-3.996,66
<b>240600 Zentralküche</b>										
<b>Operative Gebarung</b>										
2/240600+808000	Elternbeiträge Ausspeisung	2116	3116	16	37.893,89	37.000,00	893,89	40.079,04	37.000,00	3.079,04
2/240600+816100	Kostenersätze (Gde.Schollach)	2114	3114	13	5.019,06	4.000,00	1.019,06	5.019,06	4.000,00	1.019,06
2/240600+816200	Kostenersätze Ausspeisung Kdg.'s und Schule	2114	3114	13	55.129,00	48.000,00	7.129,00	55.129,00	48.000,00	7.129,00
2/240600+817000	Erträge aus der Auflösung von sonstigen Rückstellungen	2117			949,92	0,00	949,92	0,00	0,00	0,00
SU 21 / 31	Summe Erträge / Einzahlungen operative Gebarung				98.991,87	89.000,00	9.991,87	100.227,10	89.000,00	11.227,10
1/240600-400000	Geringwertige Wirtschaftsgüter (GWG)	2221	3221	23	1.173,26	500,00	673,26	1.173,26	500,00	673,26
1/240600-430000	Lebensmittel	2221	3221	23	16.609,02	20.000,00	-3.390,98	15.188,14	20.000,00	-4.811,86
1/240600-452000	Treibstoffe	2221	3221	23	154,75	300,00	-145,25	154,75	300,00	-145,25
1/240600-454000	Reinigungsmittel	2221	3221	23	708,62	800,00	-91,38	708,62	800,00	-91,38
1/240600-511000	Geldbezüge VB Arbeiter	2211	3211	20	57.341,65	56.800,00	541,65	57.341,65	56.800,00	541,65
1/240600-523000	Aushilfen	2211	3211	20	1.613,50	1.000,00	613,50	1.613,50	1.000,00	613,50
1/240600-551000	Arbeitskleidung Arbeiter	2213	3213		180,00	200,00	-20,00	180,00	200,00	-20,00
1/240600-580100	DGB zum Ausgleichsfond VB	2212	3212	20	2.128,24	2.100,00	28,24	2.128,24	2.100,00	28,24
1/240600-580200	DGB zum Ausgleichsfond f. Aushilfen	2212	3212	20	44,83	100,00	-55,17	44,83	100,00	-55,17
1/240600-582100	DGB zur soz. Sicherheit VB	2212	3212	20	11.903,31	11.900,00	3,31	11.903,31	11.900,00	3,31
1/240600-582200	DGB Sozialversicherung f.Aushilfen	2212	3212	20	218,65	200,00	18,65	218,65	200,00	18,65
1/240600-591000	Dotierung von Rückstellungen für Abfertigungen	2214			1.899,84	800,00	1.099,84	0,00	0,00	0,00
1/240600-592000	Dotierung von Rückstellungen für Jubiläumszuwendungen	2214			898,81	500,00	398,81	0,00	0,00	0,00
1/240600-600000	Strom	2222	3222	24	1.169,64	2.500,00	-1.330,36	1.169,64	2.500,00	-1.330,36

		MVAG MVAG VCQU			Ergebnisrechnung			Finanzierungsrechnung		
		EH	FH		RA 2024	VA 2024	RA - VA	RA 2024	VA 2024	RA - VA
1/240600-617000	Instandhaltung von Fahrzeugen	2224	3224	24	557,18	600,00	-42,82	557,18	600,00	-42,82
1/240600-618000	Instandhaltung Einrichtung	2224	3224	24	71,29	500,00	-428,71	0,00	500,00	-500,00
1/240600-631000	Telekommunikationsdienste	2222	3222	24	230,29	200,00	30,29	213,23	200,00	13,23
1/240600-670000	Versicherungen	2222	3222	24	492,38	800,00	-307,62	492,38	800,00	-307,62
1/240600-680000	Planmäßige Abschreibung	2226			386,85	400,00	-13,15	0,00	0,00	0,00
1/240600-710000	Öffentliche Abgaben	2225	3225	24	319,87	400,00	-80,13	319,87	400,00	-80,13
1/240600-710100	Müllgebühren	2225	3225	24	29,35	100,00	-70,65	29,35	100,00	-70,65
1/240600-724000	Reisegebühren	2225	3225	24	0,00	100,00	-100,00	0,00	100,00	-100,00
<b>SU 22 / 32</b>	<b>Summe Aufwendungen / Auszahlungen operative Gebarung</b>				<b>98.131,33</b>	<b>100.800,00</b>	<b>-2.668,67</b>	<b>93.436,60</b>	<b>99.100,00</b>	<b>-5.663,40</b>
<b>SA 0 / SA 1</b>	<b>(0) Nettoergebnis (21 - 22) / (1) Geldfluss operative Gebarung (31 - 32)</b>				<b>860,54</b>	<b>-11.800,00</b>	<b>12.660,54</b>	<b>6.790,50</b>	<b>-10.100,00</b>	<b>16.890,50</b>
<b>SU 23</b>	<b>Summe Haushaltsrücklagen</b>				<b>0,00</b>	<b>0,00</b>	<b>0,00</b>	<b>0,00</b>	<b>0,00</b>	<b>0,00</b>
<b>SA00</b>	<b>Nettoergebnis nach Zuw./Entn. Haushaltsrücklagen (Saldo 0 +/- SU23)</b>				<b>860,54</b>	<b>-11.800,00</b>	<b>12.660,54</b>			
<b>Investive Gebarung</b>										
<b>SU 33</b>	<b>Summe Einzahlungen investive Gebarung</b>							<b>0,00</b>	<b>0,00</b>	<b>0,00</b>
1/240600-042000	Betriebsausstattung		3415	2 41	0,00	0,00	0,00	0,00	1.000,00	-1.000,00
<b>SU 34</b>	<b>Summe Auszahlungen investive Gebarung</b>							<b>0,00</b>	<b>1.000,00</b>	<b>-1.000,00</b>
<b>SA2</b>	<b>Saldo (2) Geldfluss aus der Investiven Gebarung (33 - 34)</b>							<b>0,00</b>	<b>-1.000,00</b>	<b>1.000,00</b>
<b>SA3</b>	<b>Saldo (3) Nettofinanzierungssaldo (Saldo 1 + Saldo 2)</b>							<b>6.790,50</b>	<b>-11.100,00</b>	<b>17.890,50</b>
<b>Finanzierungstätigkeit</b>										
<b>SU 35</b>	<b>Summe Einzahlungen aus der Finanzierungstätigkeit</b>							<b>0,00</b>	<b>0,00</b>	<b>0,00</b>
<b>SU 36</b>	<b>Summe Auszahlungen aus der Finanzierungstätigkeit</b>							<b>0,00</b>	<b>0,00</b>	<b>0,00</b>
<b>SA4</b>	<b>Saldo (4) Geldfluss aus der Finanzierungstätigkeit (35 - 36)</b>							<b>0,00</b>	<b>0,00</b>	<b>0,00</b>
<b>SA5</b>	<b>Saldo (5) Geldfluss aus der voranschlagswirksamen Gebarung (Saldo 3 + Saldo 4)</b>							<b>6.790,50</b>	<b>-11.100,00</b>	<b>17.890,50</b>
<b>Operative Gebarung</b>										
2/259000+813000	Erträge aus der Auflösung von Investitionszuschüssen (Kapitaltransfers)	2127			325,00	300,00	25,00	0,00	0,00	0,00
2/259000+816000	Spenden	2114	3114	13	500,00	0,00	500,00	500,00	0,00	500,00
<b>SU 21 / 31</b>	<b>Summe Erträge / Einzahlungen operative Gebarung</b>				<b>825,00</b>	<b>300,00</b>	<b>525,00</b>	<b>500,00</b>	<b>0,00</b>	<b>500,00</b>
1/259000-400000	Geringwertige Wirtschaftsgüter (GWG)	2221	3221	23	121,71	2.000,00	-1.878,29	121,71	2.000,00	-1.878,29
1/259000-454000	Reinigungsmittel	2221	3221	23	16,57	200,00	-183,43	16,57	200,00	-183,43
1/259000-456000	Büromaterial	2221	3221	23	432,06	200,00	232,06	432,06	200,00	232,06
1/259000-510000	Geldbezüge für VB Angestellte	2211	3211	20	33.890,18	35.700,00	-1.809,82	33.890,18	35.700,00	-1.809,82
1/259000-565000	Mehrleistungsvergütung	2211	3211	20	0,00	300,00	-300,00	0,00	300,00	-300,00

**25**                    **Außerschulische Jugenderziehung**  
**259**                   **Sonstige Einrichtungen und Maßnahmen**  
**259000**              **Jugendzentrum**

		MVAG	MVAG	VCQU	Ergebnisrechnung			Finanzierungsrechnung		
		EH	FH		RA 2024	VA 2024	RA - VA	RA 2024	VA 2024	RA - VA
1/259000-580100	DGB zum Ausgleichsfond VB	2212	3212	20	1.253,93	1.400,00	-146,07	1.253,93	1.400,00	-146,07
1/259000-582100	DGB zur soz. Sicherheit VB	2212	3212	20	6.919,98	6.800,00	119,98	6.919,98	6.800,00	119,98
1/259000-592000	Dotierung von Rückstellungen für Jubiläumsszuwendungen	2214			316,00	200,00	116,00	0,00	0,00	0,00
1/259000-600000	Strom	2222	3222	24	3.437,01	2.000,00	1.437,01	3.437,01	2.000,00	1.437,01
1/259000-600300	Heizung	2222	3222	24	3.437,02	2.000,00	1.437,02	3.437,02	2.000,00	1.437,02
1/259000-614000	Instandhaltung v. Gebäude und Anlagen	2224	3224	24	90,00	1.000,00	-910,00	90,00	1.000,00	-910,00
1/259000-618000	Instandhaltung Einrichtung/EDV	2224	3224	24	108,19	400,00	-291,81	108,19	400,00	-291,81
1/259000-631000	Telekommunikationsdienste	2222	3222	24	434,91	500,00	-65,09	432,50	500,00	-67,50
1/259000-640000	Beratungskosten (Projekt mobile Jugendarbeit)	2222	3222	24	25.139,37	42.600,00	-17.460,63	25.139,37	42.600,00	-17.460,63
1/259000-670000	Versicherungen	2222	3222	24	184,16	200,00	-15,84	184,16	200,00	-15,84
1/259000-680000	Planmäßige Abschreibung	2226			3.132,64	3.100,00	32,64	0,00	0,00	0,00
1/259000-710000	Öffentliche Abgaben	2225	3225	24	79,54	100,00	-20,46	79,54	100,00	-20,46
1/259000-710100	Müllgebühren	2225	3225	24	221,98	300,00	-78,02	221,98	300,00	-78,02
1/259000-720000	Personalkostenersatz an Bauhof	2225	3225	24	961,18	1.000,00	-38,82	961,18	1.000,00	-38,82
1/259000-724000	Reisegebühren	2225	3225	24	0,00	200,00	-200,00	0,00	200,00	-200,00
1/259000-728000	Beiträge (z.Bsp.:AKM)	2225	3225	24	418,25	700,00	-281,75	418,25	700,00	-281,75
1/259000-728100	Personalfortbildung	2225	3225	24	0,00	300,00	-300,00	0,00	300,00	-300,00
1/259000-728200	Veranstaltungen (Projekte)	2225	3225	24	1.239,20	1.800,00	-560,80	1.081,40	1.800,00	-718,60
<b>SU 22 / 32</b>	<b>Summe Aufwendungen / Auszahlungen operative Gebarung</b>				<b>81.833,88</b>	<b>103.000,00</b>	<b>-21.166,12</b>	<b>78.225,03</b>	<b>99.700,00</b>	<b>-21.474,97</b>
<b>SA 0 / SA 1</b>	<b>(0) Nettoergebnis (21 - 22) / (1) Geldfluss operative Gebarung (31 - 32)</b>				<b>-81.008,88</b>	<b>-102.700,00</b>	<b>21.691,12</b>	<b>-77.725,03</b>	<b>-99.700,00</b>	<b>21.974,97</b>
<b>SU 23</b>	<b>Summe Haushaltsrücklagen</b>				<b>0,00</b>	<b>0,00</b>	<b>0,00</b>	<b>0,00</b>	<b>0,00</b>	<b>0,00</b>
<b>SA00</b>	<b>Nettoergebnis nach Zuw./Entn. Haushaltsrücklagen (Saldo 0 +/- SU23)</b>				<b>-81.008,88</b>	<b>-102.700,00</b>	<b>21.691,12</b>			
<b>Investive Gebarung</b>										
<b>SU 33</b>	<b>Summe Einzahlungen investive Gebarung</b>							<b>0,00</b>	<b>0,00</b>	<b>0,00</b>
1/259000-010000	Gebäude und Anlagen		3413	2 40	0,00	0,00	0,00	0,00	1.000,00	-1.000,00
1/259000-042000	Betriebsausstattung		3415	2 41	0,00	0,00	0,00	0,00	1.900,00	-1.900,00
<b>SU 34</b>	<b>Summe Auszahlungen investive Gebarung</b>							<b>0,00</b>	<b>2.900,00</b>	<b>-2.900,00</b>
<b>SA2</b>	<b>Saldo (2) Geldfluss aus der Investiven Gebarung (33 - 34)</b>							<b>0,00</b>	<b>-2.900,00</b>	<b>2.900,00</b>
<b>SA3</b>	<b>Saldo (3) Nettofinanzierungssaldo (Saldo 1 + Saldo 2)</b>							<b>-77.725,03</b>	<b>-102.600,00</b>	<b>24.874,97</b>
<b>Finanzierungstätigkeit</b>										
<b>SU 35</b>	<b>Summe Einzahlungen aus der Finanzierungstätigkeit</b>							<b>0,00</b>	<b>0,00</b>	<b>0,00</b>
<b>SU 36</b>	<b>Summe Auszahlungen aus der Finanzierungstätigkeit</b>							<b>0,00</b>	<b>0,00</b>	<b>0,00</b>
<b>SA4</b>	<b>Saldo (4) Geldfluss aus der Finanzierungstätigkeit (35 - 36)</b>							<b>0,00</b>	<b>0,00</b>	<b>0,00</b>
<b>SA5</b>	<b>Saldo (5) Geldfluss aus der voranschlagswirksamen Gebarung (Saldo 3 + Saldo 4)</b>							<b>-77.725,03</b>	<b>-102.600,00</b>	<b>24.874,97</b>



		MVAG	MVAG	VCQU	Ergebnisrechnung			Finanzierungsrechnung		
		EH	FH		RA 2024	VA 2024	RA - VA	RA 2024	VA 2024	RA - VA
<b>26</b>	<b>Sport und außerschulische Leibeserziehung</b>									
<b>262</b>	<b>Sportplätze</b>									
<b>262000</b>	<b>Sportplätze</b>									
<b>Operative Gebarung</b>										
2/262000+811000	Miete Vereine	2115	3115	14	5.208,72	4.500,00	708,72	4.916,85	4.500,00	416,85
2/262000+813000	Erträge aus der Auflösung von Investitionszuschüssen (Kapitaltransfers)	2127			6.986,00	7.000,00	-14,00	0,00	0,00	0,00
2/262000+828000	Betriebskostensätze Vereine	2116	3116	18	12.223,80	13.000,00	-776,20	12.223,80	13.000,00	-776,20
<b>SU 21 / 31</b>	<b>Summe Erträge / Einzahlungen operative Gebarung</b>				<b>24.418,52</b>	<b>24.500,00</b>	<b>-81,48</b>	<b>17.140,65</b>	<b>17.500,00</b>	<b>-359,35</b>
1/262000-400000	Geringwertige Wirtschaftsgüter (GWG)	2221	3221	23	0,00	500,00	-500,00	0,00	500,00	-500,00
1/262000-614000	Instandhaltung von Gebäuden und Anlagen	2224	3224	24	17.410,51	2.000,00	15.410,51	17.410,51	2.000,00	15.410,51
1/262000-618000	Instandhaltung Einrichtung	2224	3224		274,32	0,00	274,32	274,32	0,00	274,32
1/262000-631000	Telekommunikationsdienste	2222	3222	24	345,42	400,00	-54,58	343,24	400,00	-56,76
1/262000-650000	Kreditzinsen für Darlehen KIG	2241	3241	25	4.942,47	2.700,00	2.242,47	4.942,47	2.700,00	2.242,47
1/262000-670000	Versicherungen	2222	3222	24	3.035,46	3.400,00	-364,54	3.035,46	3.400,00	-364,54
1/262000-680000	Planmäßige Abschreibung	2226			90.685,88	90.700,00	-14,12	0,00	0,00	0,00
1/262000-700100	Pachtzins Sportzentrum	2223	3223	24	4.390,45	4.500,00	-109,55	4.390,45	4.500,00	-109,55
1/262000-710000	Öffentliche Abgaben	2225	3225	24	6.363,73	5.000,00	1.363,73	6.363,73	5.000,00	1.363,73
1/262000-757000	Subventionen an Sportvereine	2234	3234	27	38.117,10	35.000,00	3.117,10	38.117,10	35.000,00	3.117,10
<b>SU 22 / 32</b>	<b>Summe Aufwendungen / Auszahlungen operative Gebarung</b>				<b>165.565,34</b>	<b>144.200,00</b>	<b>21.365,34</b>	<b>74.877,28</b>	<b>53.500,00</b>	<b>21.377,28</b>
<b>SA 0 / SA 1</b>	<b>(0) Nettoergebnis (21 - 22) / (1) Geldfluss operative Gebarung (31 - 32)</b>				<b>-141.146,82</b>	<b>-119.700,00</b>	<b>-21.446,82</b>	<b>-57.736,63</b>	<b>-36.000,00</b>	<b>-21.736,63</b>
<b>SU 23</b>	<b>Summe Haushaltsrücklagen</b>				<b>0,00</b>	<b>0,00</b>	<b>0,00</b>	<b>0,00</b>	<b>0,00</b>	<b>0,00</b>
<b>SA00</b>	<b>Nettoergebnis nach Zuw./Entn. Haushaltsrücklagen (Saldo 0 +/- SU23)</b>				<b>-141.146,82</b>	<b>-119.700,00</b>	<b>-21.446,82</b>			
<b>Investive Gebarung</b>										
<b>SU 33</b>	<b>Summe Einzahlungen investive Gebarung</b>							<b>0,00</b>	<b>0,00</b>	<b>0,00</b>
1/262000-020000	Maschinen und maschinelle Anlagen		3414	2	0,00	0,00	0,00	7.433,40	0,00	7.433,40
<b>SU 34</b>	<b>Summe Auszahlungen investive Gebarung</b>							<b>7.433,40</b>	<b>0,00</b>	<b>7.433,40</b>
<b>SA2</b>	<b>Saldo (2) Geldfluss aus der Investiven Gebarung (33 - 34)</b>							<b>-7.433,40</b>	<b>0,00</b>	<b>-7.433,40</b>
<b>SA3</b>	<b>Saldo (3) Nettofinanzierungssaldo (Saldo 1 + Saldo 2)</b>							<b>-65.170,03</b>	<b>-36.000,00</b>	<b>-29.170,03</b>
<b>Finanzierungstätigkeit</b>										
<b>SU 35</b>	<b>Summe Einzahlungen aus der Finanzierungstätigkeit</b>							<b>0,00</b>	<b>0,00</b>	<b>0,00</b>
1/262000-346000	Tilgung Darlehen von KIG		3614	65	0,00	0,00	0,00	87.574,06	87.600,00	-25,94
<b>SU 36</b>	<b>Summe Auszahlungen aus der Finanzierungstätigkeit</b>							<b>87.574,06</b>	<b>87.600,00</b>	<b>-25,94</b>
<b>SA4</b>	<b>Saldo (4) Geldfluss aus der Finanzierungstätigkeit (35 - 36)</b>							<b>-87.574,06</b>	<b>-87.600,00</b>	<b>25,94</b>
<b>SA5</b>	<b>Saldo (5) Geldfluss aus der voranschlagswirksamen Gebarung (Saldo 3 + Saldo 4)</b>							<b>-152.744,09</b>	<b>-123.600,00</b>	<b>-29.144,09</b>



		MVAG	MVAG	VCQU	Ergebnisrechnung			Finanzierungsrechnung		
		EH	FH		RA 2024	VA 2024	RA - VA	RA 2024	VA 2024	RA - VA
<b>262010</b>	<b>Sportzentrum</b>									
<b>Operative Gebarung</b>										
<b>SU 21 / 31</b>	<b>Summe Erträge / Einzahlungen operative Gebarung</b>				<b>0,00</b>	<b>0,00</b>	<b>0,00</b>	<b>0,00</b>	<b>0,00</b>	<b>0,00</b>
1/262010-680000	Planmäßige Abschreibung	2226			17.173,54	16.800,00	373,54	0,00	0,00	0,00
<b>SU 22 / 32</b>	<b>Summe Aufwendungen / Auszahlungen operative Gebarung</b>				<b>17.173,54</b>	<b>16.800,00</b>	<b>373,54</b>	<b>0,00</b>	<b>0,00</b>	<b>0,00</b>
<b>SA 0 / SA 1</b>	<b>(0) Nettoergebnis (21 - 22) / (1) Geldfluss operative Gebarung (31 - 32)</b>				<b>-17.173,54</b>	<b>-16.800,00</b>	<b>-373,54</b>	<b>0,00</b>	<b>0,00</b>	<b>0,00</b>
<b>SU 23</b>	<b>Summe Haushaltsrücklagen</b>				<b>0,00</b>	<b>0,00</b>	<b>0,00</b>	<b>0,00</b>	<b>0,00</b>	<b>0,00</b>
<b>SA00</b>	<b>Nettoergebnis nach Zuw./Entn. Haushaltsrücklagen (Saldo 0 +/- SU23)</b>				<b>-17.173,54</b>	<b>-16.800,00</b>	<b>-373,54</b>			
<b>Investive Gebarung</b>										
<b>SU 33</b>	<b>Summe Einzahlungen investive Gebarung</b>							<b>0,00</b>	<b>0,00</b>	<b>0,00</b>
<b>SU 34</b>	<b>Summe Auszahlungen investive Gebarung</b>							<b>0,00</b>	<b>0,00</b>	<b>0,00</b>
<b>SA2</b>	<b>Saldo (2) Geldfluss aus der Investiven Gebarung (33 - 34)</b>							<b>0,00</b>	<b>0,00</b>	<b>0,00</b>
<b>SA3</b>	<b>Saldo (3) Nettofinanzierungssaldo (Saldo 1 + Saldo 2)</b>							<b>0,00</b>	<b>0,00</b>	<b>0,00</b>
<b>Finanzierungstätigkeit</b>										
<b>SU 35</b>	<b>Summe Einzahlungen aus der Finanzierungstätigkeit</b>							<b>0,00</b>	<b>0,00</b>	<b>0,00</b>
<b>SU 36</b>	<b>Summe Auszahlungen aus der Finanzierungstätigkeit</b>							<b>0,00</b>	<b>0,00</b>	<b>0,00</b>
<b>SA4</b>	<b>Saldo (4) Geldfluss aus der Finanzierungstätigkeit (35 - 36)</b>							<b>0,00</b>	<b>0,00</b>	<b>0,00</b>
<b>SA5</b>	<b>Saldo (5) Geldfluss aus der voranschlagswirksamen Gebarung (Saldo 3 + Saldo 4)</b>							<b>0,00</b>	<b>0,00</b>	<b>0,00</b>
<b>27</b>	<b>Erwachsenenbildung</b>									
<b>273</b>	<b>Volksbüchereien</b>									
<b>273000</b>	<b>Volksbüchereien</b>									
<b>Operative Gebarung</b>										
2/273000+811000	Entlehnungsgebühren	2115	3115	14	16.735,99	15.000,00	1.735,99	16.735,99	15.000,00	1.735,99
2/273000+813000	Erträge aus der Auflösung von Investitionszuschüssen (Kapitaltransfers)	2127			1.080,00	900,00	180,00	0,00	0,00	0,00
2/273000+816000	Beiträge	2114	3114	13	1.200,59	1.500,00	-299,41	1.200,59	1.500,00	-299,41
2/273000+817000	Erträge aus der Auflösung von sonstigen Rückstellungen	2117			1.392,55	0,00	1.392,55	0,00	0,00	0,00
2/273000+860100	Subvention ÖGB	2121	3121	15	346,27	600,00	-253,73	346,27	600,00	-253,73
2/273000+861000	Subventionen des Bundes	2121	3121	15	0,00	2.000,00	-2.000,00	0,00	2.000,00	-2.000,00
2/273000+868000	Subvention Pfarre	2124	3124	16	0,00	400,00	-400,00	0,00	400,00	-400,00
<b>SU 21 / 31</b>	<b>Summe Erträge / Einzahlungen operative Gebarung</b>				<b>20.755,40</b>	<b>20.400,00</b>	<b>355,40</b>	<b>18.282,85</b>	<b>19.500,00</b>	<b>-1.217,15</b>
1/273000-400000	Geringwertige Wirtschaftsgüter (GWG)	2221	3221	23	1.284,94	2.000,00	-715,06	1.284,94	2.000,00	-715,06
1/273000-454000	Kosten der Reinigung	2221	3221	23	4.232,83	5.000,00	-767,17	4.232,83	5.000,00	-767,17
1/273000-456000	Büromaterial	2221	3221	23	1.613,72	1.000,00	613,72	1.613,72	1.000,00	613,72
1/273000-457000	Ankauf von Büchern, Spielen und Videos	2221	3221	23	11.372,34	10.000,00	1.372,34	11.452,51	10.000,00	1.452,51

		MVAG MVAG VCQU			Ergebnisrechnung			Finanzierungsrechnung		
		EH	FH		RA 2024	VA 2024	RA - VA	RA 2024	VA 2024	RA - VA
1/273000-510000	Geldbezüge VB Arbeiter	2211	3211	20	53.691,89	46.500,00	7.191,89	53.691,89	46.500,00	7.191,89
1/273000-523000	Aushilfen	2211	3211	20	1.547,00	1.000,00	547,00	1.547,00	1.000,00	547,00
1/273000-565000	Mehrleistungsentschädigung	2211	3211	20	511,24	1.000,00	-488,76	511,24	1.000,00	-488,76
1/273000-580100	DGB zum Ausgleichsfond für VB	2212	3212	20	1.897,76	1.900,00	-2,24	1.897,76	1.900,00	-2,24
1/273000-580200	Dienstgeberbeiträge zum Ausgleichsfonds für Familienbeihilfen	2212	3212	20	57,25	100,00	-42,75	57,25	100,00	-42,75
1/273000-582100	DGB zur soz. Sicherheit VB	2212	3212	20	10.746,07	8.100,00	2.646,07	10.746,07	8.100,00	2.646,07
1/273000-582200	Sonstige Dienstgeberbeiträge zur sozialen Sicherheit	2212	3212	20	294,89	100,00	194,89	294,89	100,00	194,89
1/273000-591000	Dotierung von Rückstellungen für Abfertigungen	2214			0,00	300,00	-300,00	0,00	0,00	0,00
1/273000-592000	Dotierung von Rückstellungen für Jubiläumszuwendungen	2214			0,00	100,00	-100,00	0,00	0,00	0,00
1/273000-600000	Strom	2222	3222	24	1.683,31	3.000,00	-1.316,69	1.683,31	3.000,00	-1.316,69
1/273000-614000	Instandhaltung von Gebäuden und Anlagen	2224	3224	24	140,65	500,00	-359,35	140,65	500,00	-359,35
1/273000-618000	Instandhaltung der Einrichtung/EDV	2224	3224	24	1.325,93	1.600,00	-274,07	1.325,93	1.600,00	-274,07
1/273000-618179	Instandhaltung Hochwasserkatastrophe	2224	3224		5.967,91	0,00	5.967,91	5.967,91	0,00	5.967,91
1/273000-631000	Telekommunikationsdienste, Internet	2222	3222	24	538,15	700,00	-161,85	536,24	700,00	-163,76
1/273000-670000	Versicherungen	2222	3222	24	451,47	500,00	-48,53	451,47	500,00	-48,53
1/273000-680000	Planmäßige Abschreibung	2226			4.183,91	4.200,00	-16,09	0,00	0,00	0,00
1/273000-700400	Mietaufwand (Strobl)	2223	3223	24	17.042,40	17.900,00	-857,60	17.042,40	17.900,00	-857,60
1/273000-700500	Betriebskosten (Strobl)	2223	3223	24	7.976,78	6.000,00	1.976,78	7.976,78	6.000,00	1.976,78
1/273000-720000	Personalkostenersatz an Bauhof	2225	3225	24	1.135,94	500,00	635,94	1.135,94	500,00	635,94
1/273000-724000	Reisegebühren	2225	3225	24	430,68	600,00	-169,32	430,68	600,00	-169,32
1/273000-728000	Beiträge (z.Bsp.: Mitgliedsbeiträge)	2225	3225	24	115,33	200,00	-84,67	119,27	200,00	-80,73
1/273000-728100	Personalfortbildung	2225	3225	24	330,00	200,00	130,00	330,00	200,00	130,00
1/273000-728200	Projekte - Veranstaltungen	2225	3225	24	2.378,50	2.200,00	178,50	2.378,50	2.200,00	178,50
1/273000-768000	Studienbeihilfe	2234	3234	27	87,94	200,00	-112,06	87,94	200,00	-112,06
<b>SU 22 / 32</b>	<b>Summe Aufwendungen / Auszahlungen operative Gebarung</b>				<b>131.038,83</b>	<b>115.400,00</b>	<b>15.638,83</b>	<b>126.937,12</b>	<b>110.800,00</b>	<b>16.137,12</b>
<b>SA 0 / SA 1</b>	<b>(0) Nettoergebnis (21 - 22) / (1) Geldfluss operative Gebarung (31 - 32)</b>				<b>-110.283,43</b>	<b>-95.000,00</b>	<b>-15.283,43</b>	<b>-108.654,27</b>	<b>-91.300,00</b>	<b>-17.354,27</b>
<b>SU 23</b>	<b>Summe Haushaltsrücklagen</b>				<b>0,00</b>	<b>0,00</b>	<b>0,00</b>	<b>0,00</b>	<b>0,00</b>	<b>0,00</b>
<b>SA00</b>	<b>Nettoergebnis nach Zuw./Entn. Haushaltsrücklagen (Saldo 0 +/- SU23)</b>				<b>-110.283,43</b>	<b>-95.000,00</b>	<b>-15.283,43</b>			
<b>Investive Gebarung</b>										
2/273000+301600	Subvention des Landes		3331	33	0,00	0,00	0,00	2.900,00	1.000,00	1.900,00
<b>SU 33</b>	<b>Summe Einzahlungen investive Gebarung</b>							<b>2.900,00</b>	<b>1.000,00</b>	<b>1.900,00</b>
1/273000-042000	Betriebsausstattung		3415	2 41	0,00	0,00	0,00	0,00	1.000,00	-1.000,00
<b>SU 34</b>	<b>Summe Auszahlungen investive Gebarung</b>							<b>0,00</b>	<b>1.000,00</b>	<b>-1.000,00</b>
<b>SA2</b>	<b>Saldo (2) Geldfluss aus der Investiven Gebarung (33 - 34)</b>							<b>2.900,00</b>	<b>0,00</b>	<b>2.900,00</b>
<b>SA3</b>	<b>Saldo (3) Nettofinanzierungssaldo (Saldo 1 + Saldo 2)</b>							<b>-105.754,27</b>	<b>-91.300,00</b>	<b>-14.454,27</b>

		MVAG	MVAG	VCQU	Ergebnisrechnung			Finanzierungsrechnung		
		EH	FH		RA 2024	VA 2024	RA - VA	RA 2024	VA 2024	RA - VA
<b>Finanzierungstätigkeit</b>										
<b>SU 35</b>	Summe Einzahlungen aus der Finanzierungstätigkeit							0,00	0,00	0,00
<b>SU 36</b>	Summe Auszahlungen aus der Finanzierungstätigkeit							0,00	0,00	0,00
<b>SA4</b>	Saldo (4) Geldfluss aus der Finanzierungstätigkeit (35 – 36)							0,00	0,00	0,00
<b>SA5</b>	Saldo (5) Geldfluss aus der voranschlagswirksamen Gebarung (Saldo 3 + Saldo 4)							-105.754,27	-91.300,00	-14.454,27

MVAG					Ergebnisrechnung			Finanzierungsrechnung		
EH					RA 2024			RA 2024		
FH					VA 2024			VA 2024		
VCQU					RA - VA			RA - VA		
3 Kunst, Kultur und Kultus										
32	Musik und darstellende Kunst									
320	Ausbildung in Musik und darstellender Kunst									
320000	Ausbildung in Musik u.darstellender Kunst									
Operative Gebarung										
2/320000+810000	Eintrittsgelder, Losverkauf, ....	2114	3114	13	3.934,36	6.000,00	-2.065,64	3.984,36	6.000,00	-2.015,64
2/320000+813000	Erträge aus der Auflösung von Investitionszuschüssen (Kapitaltransfers)	2127			1.046,14	1.000,00	46,14	0,00	0,00	0,00
2/320000+861000	Förderung Veranstaltungen	2121	3121	15	0,00	200,00	-200,00	0,00	200,00	-200,00
2/320000+861010	Förderung Zeitzeugen	2121	3121	15	0,00	1.500,00	-1.500,00	0,00	1.500,00	-1.500,00
SU 21 / 31	Summe Erträge / Einzahlungen operative Gebarung				4.980,50	8.700,00	-3.719,50	3.984,36	7.700,00	-3.715,64
1/320000-618179	Kultur - Hochwasserschäden	2224	3224		6.258,40	0,00	6.258,40	6.258,40	0,00	6.258,40
1/320000-680000	Planmäßige Abschreibung	2226			15.768,49	4.200,00	11.568,49	0,00	0,00	0,00
1/320000-720000	Personalkostenersatz an Bauhof	2225	3225	24	50.265,35	15.000,00	35.265,35	50.265,35	15.000,00	35.265,35
1/320000-723000	Kosten für Kulturveranstaltungen	2225	3225	24	45.447,89	30.000,00	15.447,89	45.530,42	30.000,00	15.530,42
SU 22 / 32	Summe Aufwendungen / Auszahlungen operative Gebarung				117.740,13	49.200,00	68.540,13	102.054,17	45.000,00	57.054,17
SA 0 / SA 1	(0) Nettoergebnis (21 - 22) / (1) Geldfluss operative Gebarung (31 – 32)				-112.759,63	-40.500,00	-72.259,63	-98.069,81	-37.300,00	-60.769,81
SU 23	Summe Haushaltsrücklagen				0,00	0,00	0,00	0,00	0,00	0,00
SA00	Nettoergebnis nach Zuw./Entn. Haushaltsrücklagen (Saldo 0 +/- SU23)				-112.759,63	-40.500,00	-72.259,63			
Investive Gebarung										
SU 33	Summe Einzahlungen investive Gebarung							0,00	0,00	0,00
1/320000-042000	Amts-, Betriebs- und Geschäftsausstattung (Hüttenankauf)		3415	2	0,00	0,00	0,00	18.842,17	0,00	18.842,17
SU 34	Summe Auszahlungen investive Gebarung							18.842,17	0,00	18.842,17
SA2	Saldo (2) Geldfluss aus der Investiven Gebarung (33 – 34)							-18.842,17	0,00	-18.842,17
SA3	Saldo (3) Nettofinanzierungssaldo (Saldo 1 + Saldo 2)							-116.911,98	-37.300,00	-79.611,98
Finanzierungstätigkeit										
SU 35	Summe Einzahlungen aus der Finanzierungstätigkeit							0,00	0,00	0,00
SU 36	Summe Auszahlungen aus der Finanzierungstätigkeit							0,00	0,00	0,00
SA4	Saldo (4) Geldfluss aus der Finanzierungstätigkeit (35 – 36)							0,00	0,00	0,00
SA5	Saldo (5) Geldfluss aus der voranschlagswirksamen Gebarung (Saldo 3 + Saldo 4)							-116.911,98	-37.300,00	-79.611,98
321	Einrichtungen der Musikpflege									
321000	Einrichtungen der Musikpflege									
Operative Gebarung										
2/321000+816000	Kostenbeitrag Gemeinde Schollach	2114	3114	13	438,95	300,00	138,95	438,95	300,00	138,95
SU 21 / 31	Summe Erträge / Einzahlungen operative Gebarung				438,95	300,00	138,95	438,95	300,00	138,95

		MVAG MVAG VCQU			Ergebnisrechnung			Finanzierungsrechnung		
		EH	FH		RA 2024	VA 2024	RA - VA	RA 2024	VA 2024	RA - VA
1/321000-757000	Lfd. Zuschüsse an Musikvereine	2234	3234	27	2.416,00	1.900,00	516,00	2.416,00	1.900,00	516,00
1/321000-757100	Subvention Junior Band	2234	3234	27	2.000,00	2.000,00	0,00	2.000,00	2.000,00	0,00
1/321000-777000	Subventionen für Anschaffungen	2234		44	2.000,00	2.000,00	0,00	0,00	0,00	0,00
<b>SU 22 / 32</b>	<b>Summe Aufwendungen / Auszahlungen operative Gebarung</b>				<b>6.416,00</b>	<b>5.900,00</b>	<b>516,00</b>	<b>4.416,00</b>	<b>3.900,00</b>	<b>516,00</b>
<b>SA 0 / SA 1</b>	<b>(0) Nettoergebnis (21 - 22) / (1) Geldfluss operative Gebarung (31 - 32)</b>				<b>-5.977,05</b>	<b>-5.600,00</b>	<b>-377,05</b>	<b>-3.977,05</b>	<b>-3.600,00</b>	<b>-377,05</b>
<b>SU 23</b>	<b>Summe Haushaltsrücklagen</b>				<b>0,00</b>	<b>0,00</b>	<b>0,00</b>	<b>0,00</b>	<b>0,00</b>	<b>0,00</b>
<b>SA00</b>	<b>Nettoergebnis nach Zuw./Entn. Haushaltsrücklagen (Saldo 0 +/- SU23)</b>				<b>-5.977,05</b>	<b>-5.600,00</b>	<b>-377,05</b>			
<b>Investive Gebarung</b>										
<b>SU 33</b>	<b>Summe Einzahlungen investive Gebarung</b>							<b>0,00</b>	<b>0,00</b>	<b>0,00</b>
1/321000-777000	Subventionen für Anschaffungen		3434	44	0,00	0,00	0,00	2.000,00	2.000,00	0,00
<b>SU 34</b>	<b>Summe Auszahlungen investive Gebarung</b>							<b>2.000,00</b>	<b>2.000,00</b>	<b>0,00</b>
<b>SA2</b>	<b>Saldo (2) Geldfluss aus der Investiven Gebarung (33 - 34)</b>							<b>-2.000,00</b>	<b>-2.000,00</b>	<b>0,00</b>
<b>SA3</b>	<b>Saldo (3) Nettofinanzierungssaldo (Saldo 1 + Saldo 2)</b>							<b>-5.977,05</b>	<b>-5.600,00</b>	<b>-377,05</b>
<b>Finanzierungstätigkeit</b>										
<b>SU 35</b>	<b>Summe Einzahlungen aus der Finanzierungstätigkeit</b>							<b>0,00</b>	<b>0,00</b>	<b>0,00</b>
<b>SU 36</b>	<b>Summe Auszahlungen aus der Finanzierungstätigkeit</b>							<b>0,00</b>	<b>0,00</b>	<b>0,00</b>
<b>SA4</b>	<b>Saldo (4) Geldfluss aus der Finanzierungstätigkeit (35 - 36)</b>							<b>0,00</b>	<b>0,00</b>	<b>0,00</b>
<b>SA5</b>	<b>Saldo (5) Geldfluss aus der voranschlagswirksamen Gebarung (Saldo 3 + Saldo 4)</b>							<b>-5.977,05</b>	<b>-5.600,00</b>	<b>-377,05</b>
<b>322</b>	<b>Maßnahmen zur Förderung der Musikpflege</b>									
<b>322000</b>	<b>Musikschule</b>									
<b>Operative Gebarung</b>										
2/322000+816000	Leihgebühren für Instrumente	2114	3114	13	1.240,00	1.600,00	-360,00	830,00	1.600,00	-770,00
2/322000+816010	Freiwillige Spenden	2114	3114		225,00	0,00	225,00	225,00	0,00	225,00
2/322000+861000	Zinsenzuschuss Musikschulumbau D1-04	2121	3121	15	253,63	300,00	-46,37	253,63	300,00	-46,37
2/322000+862000	Rückersätze Musikschulverband	2121	3121	15	5.840,49	0,00	5.840,49	5.840,49	0,00	5.840,49
<b>SU 21 / 31</b>	<b>Summe Erträge / Einzahlungen operative Gebarung</b>				<b>7.559,12</b>	<b>1.900,00</b>	<b>5.659,12</b>	<b>7.149,12</b>	<b>1.900,00</b>	<b>5.249,12</b>
1/322000-400000	Geringwertige Wirtschaftsgüter	2221	3221	23	359,17	2.000,00	-1.640,83	359,17	2.000,00	-1.640,83
1/322000-402000	Bastelmaterialien	2221	3221	23	0,00	300,00	-300,00	0,00	300,00	-300,00
1/322000-454000	Reinigungsmittel	2221	3221	23	0,00	400,00	-400,00	0,00	400,00	-400,00
1/322000-456000	Büromaterial	2221	3221	23	269,59	100,00	169,59	269,59	100,00	169,59
1/322000-614000	Instandhaltung Gebäude und Anlagen	2224	3224	24	129,53	500,00	-370,47	129,53	500,00	-370,47
1/322000-618000	Instandhaltung Einrichtung/EDV	2224	3224	24	1.565,28	500,00	1.065,28	2.087,28	500,00	1.587,28
1/322000-631000	Telekommunikationsdienste	2222	3222	24	215,10	300,00	-84,90	213,76	300,00	-86,24
1/322000-650000	Kreditzinsen (D1-04)	2241	3241	25	1.970,18	2.100,00	-129,82	1.970,18	2.100,00	-129,82
1/322000-680000	Planmäßige Abschreibung	2226			3.409,12	3.400,00	9,12	0,00	0,00	0,00
1/322000-700000	Betriebskostenersätze an Schulgemeinde	2223	3223	24	7.152,79	6.500,00	652,79	7.152,79	6.500,00	652,79

		MVAG MVAG VCQU			Ergebnisrechnung			Finanzierungsrechnung		
		EH	FH		RA 2024	VA 2024	RA - VA	RA 2024	VA 2024	RA - VA
1/322000-720000	Personalkostenersatz an Bauhof	2225	3225	24	0,00	300,00	-300,00	0,00	300,00	-300,00
1/322000-728100	Personalkostenersatz an Schulgemeinde	2225	3225	24	6.119,94	6.000,00	119,94	6.119,94	6.000,00	119,94
1/322000-752000	Beitrag an Musikschulverband Region Schallaburg	2231	3231	26	151.100,00	151.200,00	-100,00	151.100,00	151.200,00	-100,00
1/322000-757000	Subvention - Geschwisterermäßigung	2234	3234	27	2.211,13	2.800,00	-588,87	2.211,13	2.800,00	-588,87
<b>SU 22 / 32</b>	<b>Summe Aufwendungen / Auszahlungen operative Gebarung</b>				<b>174.501,83</b>	<b>176.400,00</b>	<b>-1.898,17</b>	<b>171.613,37</b>	<b>173.000,00</b>	<b>-1.386,63</b>
<b>SA 0 / SA 1</b>	<b>(0) Nettoergebnis (21 - 22) / (1) Geldfluss operative Gebarung (31 – 32)</b>				<b>-166.942,71</b>	<b>-174.500,00</b>	<b>7.557,29</b>	<b>-164.464,25</b>	<b>-171.100,00</b>	<b>6.635,75</b>
<b>SU 23</b>	<b>Summe Haushaltsrücklagen</b>				<b>0,00</b>	<b>0,00</b>	<b>0,00</b>	<b>0,00</b>	<b>0,00</b>	<b>0,00</b>
<b>SA00</b>	<b>Nettoergebnis nach Zuw./Entn. Haushaltsrücklagen (Saldo 0 +/- SU23)</b>				<b>-166.942,71</b>	<b>-174.500,00</b>	<b>7.557,29</b>			
<b>Investive Gebarung</b>										
<b>SU 33</b>	<b>Summe Einzahlungen investive Gebarung</b>							<b>0,00</b>	<b>0,00</b>	<b>0,00</b>
<b>SU 34</b>	<b>Summe Auszahlungen investive Gebarung</b>							<b>0,00</b>	<b>0,00</b>	<b>0,00</b>
<b>SA2</b>	<b>Saldo (2) Geldfluss aus der Investiven Gebarung (33 – 34)</b>							<b>0,00</b>	<b>0,00</b>	<b>0,00</b>
<b>SA3</b>	<b>Saldo (3) Nettofinanzierungssaldo (Saldo 1 + Saldo 2)</b>							<b>-164.464,25</b>	<b>-171.100,00</b>	<b>6.635,75</b>
<b>Finanzierungstätigkeit</b>										
<b>SU 35</b>	<b>Summe Einzahlungen aus der Finanzierungstätigkeit</b>							<b>0,00</b>	<b>0,00</b>	<b>0,00</b>
1/322000-346000	Tilgung Darlehen (D1-04)		3614	65	0,00	0,00	0,00	10.000,00	10.000,00	0,00
<b>SU 36</b>	<b>Summe Auszahlungen aus der Finanzierungstätigkeit</b>							<b>10.000,00</b>	<b>10.000,00</b>	<b>0,00</b>
<b>SA4</b>	<b>Saldo (4) Geldfluss aus der Finanzierungstätigkeit (35 – 36)</b>							<b>-10.000,00</b>	<b>-10.000,00</b>	<b>0,00</b>
<b>SA5</b>	<b>Saldo (5) Geldfluss aus der voranschlagswirksamen Gebarung (Saldo 3 + Saldo 4)</b>							<b>-174.464,25</b>	<b>-181.100,00</b>	<b>6.635,75</b>
<b>36</b>										
<b>361</b>										
<b>361000</b>										
<b>Operative Gebarung</b>										
2/361000+808000	Verkaufserlöse Heimatbuch und Chroniken	2116	3116	16	753,80	1.000,00	-246,20	771,80	1.000,00	-228,20
2/361000+816000	Kostenbeitrag Topothek (Gde.Schollach,Schallaburg)	2114	3114	13	492,88	500,00	-7,12	492,88	500,00	-7,12
<b>SU 21 / 31</b>	<b>Summe Erträge / Einzahlungen operative Gebarung</b>				<b>1.246,68</b>	<b>1.500,00</b>	<b>-253,32</b>	<b>1.264,68</b>	<b>1.500,00</b>	<b>-235,32</b>
1/361000-631000	Kosten Topothek	2222	3222	24	739,31	700,00	39,31	739,31	700,00	39,31
1/361000-728000	Verfassung von Chroniken	2225	3225	24	380,00	1.500,00	-1.120,00	380,00	1.500,00	-1.120,00
<b>SU 22 / 32</b>	<b>Summe Aufwendungen / Auszahlungen operative Gebarung</b>				<b>1.119,31</b>	<b>2.200,00</b>	<b>-1.080,69</b>	<b>1.119,31</b>	<b>2.200,00</b>	<b>-1.080,69</b>
<b>SA 0 / SA 1</b>	<b>(0) Nettoergebnis (21 - 22) / (1) Geldfluss operative Gebarung (31 – 32)</b>				<b>127,37</b>	<b>-700,00</b>	<b>827,37</b>	<b>145,37</b>	<b>-700,00</b>	<b>845,37</b>
<b>SU 23</b>	<b>Summe Haushaltsrücklagen</b>				<b>0,00</b>	<b>0,00</b>	<b>0,00</b>	<b>0,00</b>	<b>0,00</b>	<b>0,00</b>
<b>SA00</b>	<b>Nettoergebnis nach Zuw./Entn. Haushaltsrücklagen (Saldo 0 +/- SU23)</b>				<b>127,37</b>	<b>-700,00</b>	<b>827,37</b>			

		MVAG	MVAG	VCQU	Ergebnisrechnung			Finanzierungsrechnung		
		EH	FH		RA 2024	VA 2024	RA - VA	RA 2024	VA 2024	RA - VA
<b>Investive Gebarung</b>										
SU 33	Summe Einzahlungen investive Gebarung							0,00	0,00	0,00
SU 34	Summe Auszahlungen investive Gebarung							0,00	0,00	0,00
SA2	Saldo (2) Geldfluss aus der Investiven Gebarung (33 – 34)							0,00	0,00	0,00
SA3	Saldo (3) Nettofinanzierungssaldo (Saldo 1 + Saldo 2)							145,37	-700,00	845,37
<b>Finanzierungstätigkeit</b>										
SU 35	Summe Einzahlungen aus der Finanzierungstätigkeit							0,00	0,00	0,00
SU 36	Summe Auszahlungen aus der Finanzierungstätigkeit							0,00	0,00	0,00
SA4	Saldo (4) Geldfluss aus der Finanzierungstätigkeit (35 – 36)							0,00	0,00	0,00
SA5	Saldo (5) Geldfluss aus der voranschlagswirksamen Gebarung (Saldo 3 + Saldo 4)							145,37	-700,00	845,37
<b>362 Denkmalpflege</b>										
<b>362000 Denkmalpflege</b>										
<b>Operative Gebarung</b>										
2/362000+811000	Vermietung Eiskeller	2115	3115	14	0,00	300,00	-300,00	0,00	300,00	-300,00
2/362000+813000	Erträge aus der Auflösung von Investitionszuschüssen (Kapitaltransfers)	2127			448,13	400,00	48,13	0,00	0,00	0,00
<b>SU 21 / 31</b>	<b>Summe Erträge / Einzahlungen operative Gebarung</b>				<b>448,13</b>	<b>700,00</b>	<b>-251,87</b>	<b>0,00</b>	<b>300,00</b>	<b>-300,00</b>
1/362000-400000	Geringwertige Wirtschaftsgüter (GWG)	2221	3221	23	166,43	500,00	-333,57	166,43	500,00	-333,57
1/362000-600000	Strom	2222	3222	24	380,56	2.600,00	-2.219,44	380,56	2.600,00	-2.219,44
1/362000-600300	Heizung	2222	3222	24	289,28	1.000,00	-710,72	289,28	1.000,00	-710,72
1/362000-619000	Instandhaltung von Denkmälern	2224	3224	24	16,80	5.000,00	-4.983,20	16,80	5.000,00	-4.983,20
1/362000-670000	Versicherungen	2222	3222	24	1.337,35	1.500,00	-162,65	1.337,35	1.500,00	-162,65
1/362000-680000	Planmäßige Abschreibung	2226			9.268,73	9.300,00	-31,27	0,00	0,00	0,00
<b>SU 22 / 32</b>	<b>Summe Aufwendungen / Auszahlungen operative Gebarung</b>				<b>11.459,15</b>	<b>19.900,00</b>	<b>-8.440,85</b>	<b>2.190,42</b>	<b>10.600,00</b>	<b>-8.409,58</b>
<b>SA 0 / SA 1</b>	<b>(0) Nettoergebnis (21 - 22) / (1) Geldfluss operative Gebarung (31 – 32)</b>				<b>-11.011,02</b>	<b>-19.200,00</b>	<b>8.188,98</b>	<b>-2.190,42</b>	<b>-10.300,00</b>	<b>8.109,58</b>
SU 23	Summe Haushaltsrücklagen				0,00	0,00	0,00	0,00	0,00	0,00
SA00	Nettoergebnis nach Zuw./Entn. Haushaltsrücklagen (Saldo 0 +/- SU23)				-11.011,02	-19.200,00	8.188,98			
<b>Investive Gebarung</b>										
SU 33	Summe Einzahlungen investive Gebarung							0,00	0,00	0,00
SU 34	Summe Auszahlungen investive Gebarung							0,00	0,00	0,00
SA2	Saldo (2) Geldfluss aus der Investiven Gebarung (33 – 34)							0,00	0,00	0,00
SA3	Saldo (3) Nettofinanzierungssaldo (Saldo 1 + Saldo 2)							-2.190,42	-10.300,00	8.109,58
<b>Finanzierungstätigkeit</b>										
SU 35	Summe Einzahlungen aus der Finanzierungstätigkeit							0,00	0,00	0,00
SU 36	Summe Auszahlungen aus der Finanzierungstätigkeit							0,00	0,00	0,00
SA4	Saldo (4) Geldfluss aus der Finanzierungstätigkeit (35 – 36)							0,00	0,00	0,00

		MVAG	MVAG	VCQU	Ergebnisrechnung			Finanzierungsrechnung		
		EH	FH		RA 2024	VA 2024	RA - VA	RA 2024	VA 2024	RA - VA
<b>SA5</b>	<b>Saldo (5) Geldfluss aus der voranschlagswirksamen Gebarung (Saldo 3 + Saldo 4)</b>							<b>-2.190,42</b>	<b>-10.300,00</b>	<b>8.109,58</b>
<b>363</b>	<b>Altstadterhaltung und Ortsbildpflege</b>									
<b>363000</b>	<b>Altstadterhaltung u.Ortsbildpflege</b>									
<b>Operative Gebarung</b>										
2/363000+867000	NÖ Dorf- und Stadterneuerung Förderung Kulturplatzerl	2124	3124	16	15.045,00	36.000,00	-20.955,00	15.045,00	36.000,00	-20.955,00
<b>SU 21 / 31</b>	<b>Summe Erträge / Einzahlungen operative Gebarung</b>				<b>15.045,00</b>	<b>36.000,00</b>	<b>-20.955,00</b>	<b>15.045,00</b>	<b>36.000,00</b>	<b>-20.955,00</b>
1/363000-680000	Planmäßige Abschreibung	2226			3.261,49	2.300,00	961,49	0,00	0,00	0,00
1/363000-720000	Personalkostenersatz an Bauhof	2225	3225	24	80.782,81	94.000,00	-13.217,19	80.782,81	94.000,00	-13.217,19
1/363000-728000	Kosten Ortsbildpflege	2225	3225	24	120.884,55	115.000,00	5.884,55	120.971,43	115.000,00	5.971,43
<b>SU 22 / 32</b>	<b>Summe Aufwendungen / Auszahlungen operative Gebarung</b>				<b>204.928,85</b>	<b>211.300,00</b>	<b>-6.371,15</b>	<b>201.754,24</b>	<b>209.000,00</b>	<b>-7.245,76</b>
<b>SA 0 / SA 1</b>	<b>(0) Nettoergebnis (21 - 22) / (1) Geldfluss operative Gebarung (31 – 32)</b>				<b>-189.883,85</b>	<b>-175.300,00</b>	<b>-14.583,85</b>	<b>-186.709,24</b>	<b>-173.000,00</b>	<b>-13.709,24</b>
<b>SU 23</b>	<b>Summe Haushaltsrücklagen</b>				<b>0,00</b>	<b>0,00</b>	<b>0,00</b>	<b>0,00</b>	<b>0,00</b>	<b>0,00</b>
<b>SA00</b>	<b>Nettoergebnis nach Zuw./Entn. Haushaltsrücklagen (Saldo 0 +/- SU23)</b>				<b>-189.883,85</b>	<b>-175.300,00</b>	<b>-14.583,85</b>			
<b>Investive Gebarung</b>										
<b>SU 33</b>	<b>Summe Einzahlungen investive Gebarung</b>							<b>0,00</b>	<b>0,00</b>	<b>0,00</b>
1/363000-050000	Ortsbildpflege "Kulturplatzerl"		3412	2 40	0,00	0,00	0,00	248,44	0,00	248,44
<b>SU 34</b>	<b>Summe Auszahlungen investive Gebarung</b>							<b>248,44</b>	<b>0,00</b>	<b>248,44</b>
<b>SA2</b>	<b>Saldo (2) Geldfluss aus der Investiven Gebarung (33 – 34)</b>							<b>-248,44</b>	<b>0,00</b>	<b>-248,44</b>
<b>SA3</b>	<b>Saldo (3) Nettofinanzierungssaldo (Saldo 1 + Saldo 2)</b>							<b>-186.957,68</b>	<b>-173.000,00</b>	<b>-13.957,68</b>
<b>Finanzierungstätigkeit</b>										
<b>SU 35</b>	<b>Summe Einzahlungen aus der Finanzierungstätigkeit</b>							<b>0,00</b>	<b>0,00</b>	<b>0,00</b>
<b>SU 36</b>	<b>Summe Auszahlungen aus der Finanzierungstätigkeit</b>							<b>0,00</b>	<b>0,00</b>	<b>0,00</b>
<b>SA4</b>	<b>Saldo (4) Geldfluss aus der Finanzierungstätigkeit (35 – 36)</b>							<b>0,00</b>	<b>0,00</b>	<b>0,00</b>
<b>SA5</b>	<b>Saldo (5) Geldfluss aus der voranschlagswirksamen Gebarung (Saldo 3 + Saldo 4)</b>							<b>-186.957,68</b>	<b>-173.000,00</b>	<b>-13.957,68</b>



MVAG MVAG VCQU					Ergebnisrechnung			Finanzierungsrechnung		
					RA 2024	VA 2024	RA - VA	RA 2024	VA 2024	RA - VA
4 Soziale Wohlfahrt und Wohnbauförderung										
41	Allgemeine öffentliche Wohlfahrt									
411	Maßnahmen der allgemeinen Sozialhilfe									
411000	Maßnahmen der allgemeinen Sozialhilfe									
Operative Gebarung										
2/411000+816100	Kostenersätze Betreuung (Solidaritätsbeitrag) betreubares Wohnen	2114	3114	13	2.905,88	2.900,00	5,88	2.905,88	2.900,00	5,88
SU 21 / 31	Summe Erträge / Einzahlungen operative Gebarung				2.905,88	2.900,00	5,88	2.905,88	2.900,00	5,88
1/411000-613000	Reinigungskosten	2224	3224	24	844,21	800,00	44,21	844,21	800,00	44,21
1/411000-700100	Betriebskosten incl.Heizung Gemeinschaftsraum	2223	3223	24	0,00	1.100,00	-1.100,00	0,00	1.100,00	-1.100,00
1/411000-720100	Personalkostenersätze an Bauhof	2225	3225	24	0,00	100,00	-100,00	0,00	100,00	-100,00
SU 22 / 32	Summe Aufwendungen / Auszahlungen operative Gebarung				844,21	2.000,00	-1.155,79	844,21	2.000,00	-1.155,79
SA 0 / SA 1	(0) Nettoergebnis (21 - 22) / (1) Geldfluss operative Gebarung (31 – 32)				2.061,67	900,00	1.161,67	2.061,67	900,00	1.161,67
SU 23	Summe Haushaltsrücklagen				0,00	0,00	0,00	0,00	0,00	0,00
SA00	Nettoergebnis nach Zuw./Entn. Haushaltsrücklagen (Saldo 0 +/- SU23)				2.061,67	900,00	1.161,67			
Investive Gebarung										
SU 33	Summe Einzahlungen investive Gebarung							0,00	0,00	0,00
SU 34	Summe Auszahlungen investive Gebarung							0,00	0,00	0,00
SA2	Saldo (2) Geldfluss aus der Investiven Gebarung (33 – 34)							0,00	0,00	0,00
SA3	Saldo (3) Nettofinanzierungssaldo (Saldo 1 + Saldo 2)							2.061,67	900,00	1.161,67
Finanzierungstätigkeit										
SU 35	Summe Einzahlungen aus der Finanzierungstätigkeit							0,00	0,00	0,00
SU 36	Summe Auszahlungen aus der Finanzierungstätigkeit							0,00	0,00	0,00
SA4	Saldo (4) Geldfluss aus der Finanzierungstätigkeit (35 – 36)							0,00	0,00	0,00
SA5	Saldo (5) Geldfluss aus der voranschlagswirksamen Gebarung (Saldo 3 + Saldo 4)							2.061,67	900,00	1.161,67
419	Sonstige Einrichtungen und Maßnahmen									
419000	Sonstige Einrichtungen u.Maßnahmen									
Operative Gebarung										
SU 21 / 31	Summe Erträge / Einzahlungen operative Gebarung				0,00	0,00	0,00	0,00	0,00	0,00
1/419000-751000	Wohnsitzgemeindebeitrag SHG	2231	3231	26	60.176,26	42.300,00	17.876,26	60.176,26	42.300,00	17.876,26
1/419000-751100	Sozialhilfeumlage	2231	3231	26	844.517,11	873.500,00	-28.982,89	844.517,11	873.500,00	-28.982,89
SU 22 / 32	Summe Aufwendungen / Auszahlungen operative Gebarung				904.693,37	915.800,00	-11.106,63	904.693,37	915.800,00	-11.106,63
SA 0 / SA 1	(0) Nettoergebnis (21 - 22) / (1) Geldfluss operative Gebarung (31 – 32)				-904.693,37	-915.800,00	11.106,63	-904.693,37	-915.800,00	11.106,63
SU 23	Summe Haushaltsrücklagen				0,00	0,00	0,00	0,00	0,00	0,00
SA00	Nettoergebnis nach Zuw./Entn. Haushaltsrücklagen (Saldo 0 +/- SU23)				-904.693,37	-915.800,00	11.106,63			

		MVAG	MVAG	VCQU	Ergebnisrechnung			Finanzierungsrechnung		
		EH	FH		RA 2024	VA 2024	RA - VA	RA 2024	VA 2024	RA - VA
<b>Investive Gebarung</b>										
SU 33	Summe Einzahlungen investive Gebarung							0,00	0,00	0,00
SU 34	Summe Auszahlungen investive Gebarung							0,00	0,00	0,00
SA2	Saldo (2) Geldfluss aus der Investiven Gebarung (33 – 34)							0,00	0,00	0,00
SA3	Saldo (3) Nettofinanzierungssaldo (Saldo 1 + Saldo 2)							-904.693,37	-915.800,00	11.106,63
<b>Finanzierungstätigkeit</b>										
SU 35	Summe Einzahlungen aus der Finanzierungstätigkeit							0,00	0,00	0,00
SU 36	Summe Auszahlungen aus der Finanzierungstätigkeit							0,00	0,00	0,00
SA4	Saldo (4) Geldfluss aus der Finanzierungstätigkeit (35 – 36)							0,00	0,00	0,00
SA5	Saldo (5) Geldfluss aus der voranschlagswirksamen Gebarung (Saldo 3 + Saldo 4)							-904.693,37	-915.800,00	11.106,63
<b>42 Freie Wohlfahrt</b>										
<b>429 Sonstige Einrichtungen und Maßnahmen</b>										
<b>429000 Sonstige Einrichtungen u. Maßnahmen</b>										
<b>Operative Gebarung</b>										
2/429000+811000	Miete Sozialstation	2115	3115	14	3.876,48	3.400,00	476,48	3.876,48	3.400,00	476,48
SU 21 / 31	Summe Erträge / Einzahlungen operative Gebarung				3.876,48	3.400,00	476,48	3.876,48	3.400,00	476,48
1/429000-600000	Strom Sozialstation	2222	3222	24	226,42	600,00	-373,58	226,42	600,00	-373,58
1/429000-600300	Heizung Sozialstation	2222	3222	24	-143,03	3.200,00	-3.343,03	-143,03	3.200,00	-3.343,03
1/429000-614000	Instandhaltung von Gebäuden	2224	3224	24	323,43	100,00	223,43	323,43	100,00	223,43
1/429000-700000	Mietzinse Sozialstation	2223	3223	24	3.863,17	3.300,00	563,17	3.966,90	3.300,00	666,90
1/429000-700100	Betriebskosten	2223	3223	24	477,91	2.000,00	-1.522,09	477,91	2.000,00	-1.522,09
1/429000-757000	Kostenbeitrag SOMA-Markt	2234	3234	27	4.000,00	4.000,00	0,00	4.000,00	4.000,00	0,00
1/429000-757100	Zuschuss Essen auf Rädern	2234	3234	27	730,00	1.500,00	-770,00	800,00	1.500,00	-700,00
1/429000-768100	Mietzinsstützung	2234	3234	27	3.073,32	3.200,00	-126,68	3.073,32	3.200,00	-126,68
SU 22 / 32	Summe Aufwendungen / Auszahlungen operative Gebarung				12.551,22	17.900,00	-5.348,78	12.724,95	17.900,00	-5.175,05
SA 0 / SA 1	(0) Nettoergebnis (21 - 22) / (1) Geldfluss operative Gebarung (31 – 32)				-8.674,74	-14.500,00	5.825,26	-8.848,47	-14.500,00	5.651,53
SU 23	Summe Haushaltsrücklagen				0,00	0,00	0,00	0,00	0,00	0,00
SA00	Nettoergebnis nach Zuw./Entn. Haushaltsrücklagen (Saldo 0 +/- SU23)				-8.674,74	-14.500,00	5.825,26			
<b>Investive Gebarung</b>										
SU 33	Summe Einzahlungen investive Gebarung							0,00	0,00	0,00
SU 34	Summe Auszahlungen investive Gebarung							0,00	0,00	0,00
SA2	Saldo (2) Geldfluss aus der Investiven Gebarung (33 – 34)							0,00	0,00	0,00
SA3	Saldo (3) Nettofinanzierungssaldo (Saldo 1 + Saldo 2)							-8.848,47	-14.500,00	5.651,53
<b>Finanzierungstätigkeit</b>										
SU 35	Summe Einzahlungen aus der Finanzierungstätigkeit							0,00	0,00	0,00
SU 36	Summe Auszahlungen aus der Finanzierungstätigkeit							0,00	0,00	0,00

		MVAG MVAG VCQU			Ergebnisrechnung			Finanzierungsrechnung		
		EH	FH		RA 2024	VA 2024	RA - VA	RA 2024	VA 2024	RA - VA
SA4	Saldo (4) Geldfluss aus der Finanzierungstätigkeit (35 – 36)							0,00	0,00	0,00
SA5	Saldo (5) Geldfluss aus der voranschlagswirksamen Gebarung (Saldo 3 + Saldo 4)							-8.848,47	-14.500,00	5.651,53
<b>43</b>	<b>Jugendwohlfahrt</b>									
<b>439</b>	<b>Sonstige Einrichtungen und Maßnahmen</b>									
<b>439000</b>	<b>Sonstige Einrichtungen u. Maßnahmen</b>									
<b>Operative Gebarung</b>										
2/439000+861000	Landesförderung Discobus	2121	3121	15	0,00	600,00	-600,00	0,00	600,00	-600,00
<b>SU 21 / 31</b>	<b>Summe Erträge / Einzahlungen operative Gebarung</b>				<b>0,00</b>	<b>600,00</b>	<b>-600,00</b>	<b>0,00</b>	<b>600,00</b>	<b>-600,00</b>
1/439000-620000	Personentransporte-Discobus	2222	3222	24	2.283,19	2.500,00	-216,81	2.679,27	2.500,00	179,27
1/439000-751000	Jugendwohlfahrtsumlage	2231	3231	26	166.174,37	172.000,00	-5.825,63	166.174,37	172.000,00	-5.825,63
1/439000-768100	Kostenersatz Tagesmütter	2234	3234	27	3.474,48	0,00	3.474,48	2.337,24	0,00	2.337,24
<b>SU 22 / 32</b>	<b>Summe Aufwendungen / Auszahlungen operative Gebarung</b>				<b>171.932,04</b>	<b>174.500,00</b>	<b>-2.567,96</b>	<b>171.190,88</b>	<b>174.500,00</b>	<b>-3.309,12</b>
<b>SA 0 / SA 1</b>	<b>(0) Nettoergebnis (21 - 22) / (1) Geldfluss operative Gebarung (31 – 32)</b>				<b>-171.932,04</b>	<b>-173.900,00</b>	<b>1.967,96</b>	<b>-171.190,88</b>	<b>-173.900,00</b>	<b>2.709,12</b>
<b>SU 23</b>	<b>Summe Haushaltsrücklagen</b>				<b>0,00</b>	<b>0,00</b>	<b>0,00</b>	<b>0,00</b>	<b>0,00</b>	<b>0,00</b>
<b>SA00</b>	<b>Nettoergebnis nach Zuw./Entn. Haushaltsrücklagen (Saldo 0 +/- SU23)</b>				<b>-171.932,04</b>	<b>-173.900,00</b>	<b>1.967,96</b>			
<b>Investive Gebarung</b>										
<b>SU 33</b>	<b>Summe Einzahlungen investive Gebarung</b>							<b>0,00</b>	<b>0,00</b>	<b>0,00</b>
<b>SU 34</b>	<b>Summe Auszahlungen investive Gebarung</b>							<b>0,00</b>	<b>0,00</b>	<b>0,00</b>
<b>SA2</b>	<b>Saldo (2) Geldfluss aus der Investiven Gebarung (33 – 34)</b>							<b>0,00</b>	<b>0,00</b>	<b>0,00</b>
<b>SA3</b>	<b>Saldo (3) Nettofinanzierungssaldo (Saldo 1 + Saldo 2)</b>							<b>-171.190,88</b>	<b>-173.900,00</b>	<b>2.709,12</b>
<b>Finanzierungstätigkeit</b>										
<b>SU 35</b>	<b>Summe Einzahlungen aus der Finanzierungstätigkeit</b>							<b>0,00</b>	<b>0,00</b>	<b>0,00</b>
<b>SU 36</b>	<b>Summe Auszahlungen aus der Finanzierungstätigkeit</b>							<b>0,00</b>	<b>0,00</b>	<b>0,00</b>
<b>SA4</b>	<b>Saldo (4) Geldfluss aus der Finanzierungstätigkeit (35 – 36)</b>							<b>0,00</b>	<b>0,00</b>	<b>0,00</b>
<b>SA5</b>	<b>Saldo (5) Geldfluss aus der voranschlagswirksamen Gebarung (Saldo 3 + Saldo 4)</b>							<b>-171.190,88</b>	<b>-173.900,00</b>	<b>2.709,12</b>
<b>46</b>	<b>Familienpolitische Maßnahmen</b>									
<b>469</b>	<b>Sonstige Maßnahmen</b>									
<b>469000</b>	<b>Sonstige Maßnahmen</b>									
<b>Operative Gebarung</b>										
<b>SU 21 / 31</b>	<b>Summe Erträge / Einzahlungen operative Gebarung</b>				<b>0,00</b>	<b>0,00</b>	<b>0,00</b>	<b>0,00</b>	<b>0,00</b>	<b>0,00</b>
1/469000-413000	Säuglingswäschepakete	2221	3221	23	2.080,38	2.800,00	-719,62	2.080,38	2.800,00	-719,62
1/469000-723000	Seniorenbetreuung	2225	3225	24	1.085,00	1.900,00	-815,00	1.085,00	1.900,00	-815,00
<b>SU 22 / 32</b>	<b>Summe Aufwendungen / Auszahlungen operative Gebarung</b>				<b>3.165,38</b>	<b>4.700,00</b>	<b>-1.534,62</b>	<b>3.165,38</b>	<b>4.700,00</b>	<b>-1.534,62</b>
<b>SA 0 / SA 1</b>	<b>(0) Nettoergebnis (21 - 22) / (1) Geldfluss operative Gebarung (31 – 32)</b>				<b>-3.165,38</b>	<b>-4.700,00</b>	<b>1.534,62</b>	<b>-3.165,38</b>	<b>-4.700,00</b>	<b>1.534,62</b>

		MVAG	MVAG	VCQU	Ergebnisrechnung			Finanzierungsrechnung		
		EH	FH		RA 2024	VA 2024	RA - VA	RA 2024	VA 2024	RA - VA
SU 23	Summe Haushaltsrücklagen				0,00	0,00	0,00	0,00	0,00	0,00
SA00	Nettoergebnis nach Zuw./Entn. Haushaltsrücklagen (Saldo 0 +/- SU23)				-3.165,38	-4.700,00	1.534,62			
<b>Investive Gebarung</b>										
SU 33	Summe Einzahlungen investive Gebarung							0,00	0,00	0,00
SU 34	Summe Auszahlungen investive Gebarung							0,00	0,00	0,00
SA2	Saldo (2) Geldfluss aus der Investiven Gebarung (33 – 34)							0,00	0,00	0,00
SA3	Saldo (3) Nettofinanzierungssaldo (Saldo 1 + Saldo 2)							-3.165,38	-4.700,00	1.534,62
<b>Finanzierungstätigkeit</b>										
SU 35	Summe Einzahlungen aus der Finanzierungstätigkeit							0,00	0,00	0,00
SU 36	Summe Auszahlungen aus der Finanzierungstätigkeit							0,00	0,00	0,00
SA4	Saldo (4) Geldfluss aus der Finanzierungstätigkeit (35 – 36)							0,00	0,00	0,00
SA5	Saldo (5) Geldfluss aus der voranschlagswirksamen Gebarung (Saldo 3 + Saldo 4)							-3.165,38	-4.700,00	1.534,62
<b>48 Wohnbauförderung</b>										
<b>480 Allgemeine Wohnbauförderung</b>										
<b>480000 Allgemeine Wohnbauförderung</b>										
<b>Operative Gebarung</b>										
SU 21 / 31	Summe Erträge / Einzahlungen operative Gebarung				0,00	0,00	0,00	0,00	0,00	0,00
1/480000-768000	Beihilfen an Bauwerber	2234	3234	27	14.012,41	30.000,00	-15.987,59	19.554,49	30.000,00	-10.445,51
1/480000-768100	Subv. alternative Heizanlagen	2234	3234	27	51.490,68	50.000,00	1.490,68	51.490,68	50.000,00	1.490,68
1/480000-768200	Subv. Alarmanlagen	2234	3234	27	581,36	800,00	-218,64	581,36	800,00	-218,64
1/480000-768300	Förderung Schutzmaßnahmen Hochwasser	2234	3234	27	500,00	1.000,00	-500,00	500,00	1.000,00	-500,00
1/480000-768400	Subv. Tausch Lärmschutzfenster	2234	3234	27	0,00	4.000,00	-4.000,00	0,00	4.000,00	-4.000,00
1/480000-768500	Subv. Thermografieaufnahme	2234	3234	27	0,00	100,00	-100,00	0,00	100,00	-100,00
SU 22 / 32	Summe Aufwendungen / Auszahlungen operative Gebarung				66.584,45	85.900,00	-19.315,55	72.126,53	85.900,00	-13.773,47
SA 0 / SA 1	(0) Nettoergebnis (21 - 22) / (1) Geldfluss operative Gebarung (31 – 32)				-66.584,45	-85.900,00	19.315,55	-72.126,53	-85.900,00	13.773,47
SU 23	Summe Haushaltsrücklagen				0,00	0,00	0,00	0,00	0,00	0,00
SA00	Nettoergebnis nach Zuw./Entn. Haushaltsrücklagen (Saldo 0 +/- SU23)				-66.584,45	-85.900,00	19.315,55			
<b>Investive Gebarung</b>										
SU 33	Summe Einzahlungen investive Gebarung							0,00	0,00	0,00
SU 34	Summe Auszahlungen investive Gebarung							0,00	0,00	0,00
SA2	Saldo (2) Geldfluss aus der Investiven Gebarung (33 – 34)							0,00	0,00	0,00
SA3	Saldo (3) Nettofinanzierungssaldo (Saldo 1 + Saldo 2)							-72.126,53	-85.900,00	13.773,47
<b>Finanzierungstätigkeit</b>										
SU 35	Summe Einzahlungen aus der Finanzierungstätigkeit							0,00	0,00	0,00
SU 36	Summe Auszahlungen aus der Finanzierungstätigkeit							0,00	0,00	0,00

		MVAG	MVAG	VCQU	Ergebnisrechnung			Finanzierungsrechnung		
		EH	FH		RA 2024	VA 2024	RA - VA	RA 2024	VA 2024	RA - VA
SA4	Saldo (4) Geldfluss aus der Finanzierungstätigkeit (35 – 36)							0,00	0,00	0,00
SA5	Saldo (5) Geldfluss aus der voranschlagswirksamen Gebarung (Saldo 3 + Saldo 4)							-72.126,53	-85.900,00	13.773,47
489	Sonstige Maßnahmen									
489000	Sonstige Maßnahmen									
Operative Gebarung										
SU 21 / 31	Summe Erträge / Einzahlungen operative Gebarung				0,00	0,00	0,00	0,00	0,00	0,00
1/489000-768000	Zinsenzuschüsse an Bauwerber	2234	3234	27	0,00	300,00	-300,00	0,00	300,00	-300,00
SU 22 / 32	Summe Aufwendungen / Auszahlungen operative Gebarung				0,00	300,00	-300,00	0,00	300,00	-300,00
SA 0 / SA 1	(0) Nettoergebnis (21 - 22) / (1) Geldfluss operative Gebarung (31 – 32)				0,00	-300,00	300,00	0,00	-300,00	300,00
SU 23	Summe Haushaltsrücklagen				0,00	0,00	0,00	0,00	0,00	0,00
SA00	Nettoergebnis nach Zuw./Entn. Haushaltsrücklagen (Saldo 0 +/- SU23)				0,00	-300,00	300,00			
Investive Gebarung										
SU 33	Summe Einzahlungen investive Gebarung							0,00	0,00	0,00
SU 34	Summe Auszahlungen investive Gebarung							0,00	0,00	0,00
SA2	Saldo (2) Geldfluss aus der Investiven Gebarung (33 – 34)							0,00	0,00	0,00
SA3	Saldo (3) Nettofinanzierungssaldo (Saldo 1 + Saldo 2)							0,00	-300,00	300,00
Finanzierungstätigkeit										
SU 35	Summe Einzahlungen aus der Finanzierungstätigkeit							0,00	0,00	0,00
SU 36	Summe Auszahlungen aus der Finanzierungstätigkeit							0,00	0,00	0,00
SA4	Saldo (4) Geldfluss aus der Finanzierungstätigkeit (35 – 36)							0,00	0,00	0,00
SA5	Saldo (5) Geldfluss aus der voranschlagswirksamen Gebarung (Saldo 3 + Saldo 4)							0,00	-300,00	300,00

		MVAG	MVAG	VCQU	Ergebnisrechnung			Finanzierungsrechnung		
		EH	FH		RA 2024	VA 2024	RA - VA	RA 2024	VA 2024	RA - VA
<b>5 Gesundheit</b>										
<b>50</b>	<b>Gesonderte Verwaltung</b>									
<b>500</b>	<b>Gesundheitsamt</b>									
<b>500000</b>	<b>Gesundheitsamt</b>									
<b>Operative Gebarung</b>										
<b>SU 21 / 31</b>	<b>Summe Erträge / Einzahlungen operative Gebarung</b>				<b>0,00</b>	<b>0,00</b>	<b>0,00</b>	<b>0,00</b>	<b>0,00</b>	<b>0,00</b>
1/500000-778000	Kapitaltransfers Treppenlift (Dr.Reingruber)	2234			10.000,00	0,00	10.000,00	0,00	0,00	0,00
<b>SU 22 / 32</b>	<b>Summe Aufwendungen / Auszahlungen operative Gebarung</b>				<b>10.000,00</b>	<b>0,00</b>	<b>10.000,00</b>	<b>0,00</b>	<b>0,00</b>	<b>0,00</b>
<b>SA 0 / SA 1</b>	<b>(0) Nettoergebnis (21 - 22) / (1) Geldfluss operative Gebarung (31 - 32)</b>				<b>-10.000,00</b>	<b>0,00</b>	<b>-10.000,00</b>	<b>0,00</b>	<b>0,00</b>	<b>0,00</b>
<b>SU 23</b>	<b>Summe Haushaltsrücklagen</b>				<b>0,00</b>	<b>0,00</b>	<b>0,00</b>	<b>0,00</b>	<b>0,00</b>	<b>0,00</b>
<b>SA00</b>	<b>Nettoergebnis nach Zuw./Entn. Haushaltsrücklagen (Saldo 0 +/- SU23)</b>				<b>-10.000,00</b>	<b>0,00</b>	<b>-10.000,00</b>			
<b>Investive Gebarung</b>										
<b>SU 33</b>	<b>Summe Einzahlungen investive Gebarung</b>							<b>0,00</b>	<b>0,00</b>	<b>0,00</b>
1/500000-778000	Kapitaltransfers Treppenlift (Dr.Reingruber)		3434		0,00	0,00	0,00	10.000,00	0,00	10.000,00
<b>SU 34</b>	<b>Summe Auszahlungen investive Gebarung</b>							<b>10.000,00</b>	<b>0,00</b>	<b>10.000,00</b>
<b>SA2</b>	<b>Saldo (2) Geldfluss aus der Investiven Gebarung (33 - 34)</b>							<b>-10.000,00</b>	<b>0,00</b>	<b>-10.000,00</b>
<b>SA3</b>	<b>Saldo (3) Nettofinanzierungssaldo (Saldo 1 + Saldo 2)</b>							<b>-10.000,00</b>	<b>0,00</b>	<b>-10.000,00</b>
<b>Finanzierungstätigkeit</b>										
<b>SU 35</b>	<b>Summe Einzahlungen aus der Finanzierungstätigkeit</b>							<b>0,00</b>	<b>0,00</b>	<b>0,00</b>
<b>SU 36</b>	<b>Summe Auszahlungen aus der Finanzierungstätigkeit</b>							<b>0,00</b>	<b>0,00</b>	<b>0,00</b>
<b>SA4</b>	<b>Saldo (4) Geldfluss aus der Finanzierungstätigkeit (35 - 36)</b>							<b>0,00</b>	<b>0,00</b>	<b>0,00</b>
<b>SA5</b>	<b>Saldo (5) Geldfluss aus der voranschlagswirksamen Gebarung (Saldo 3 + Saldo 4)</b>							<b>-10.000,00</b>	<b>0,00</b>	<b>-10.000,00</b>
<b>51</b>	<b>Gesundheitsdienst</b>									
<b>510</b>	<b>Medizinische Bereichsversorgung</b>									
<b>510000</b>	<b>Medizinische Bereichsversorgung</b>									
<b>Operative Gebarung</b>										
2/510000+811000	Ersatz Betriebskosten Ordination Kassenarzt	2115	3115	14	1.300,00	0,00	1.300,00	1.200,00	0,00	1.200,00
<b>SU 21 / 31</b>	<b>Summe Erträge / Einzahlungen operative Gebarung</b>				<b>1.300,00</b>	<b>0,00</b>	<b>1.300,00</b>	<b>1.200,00</b>	<b>0,00</b>	<b>1.200,00</b>
1/510000-614000	Instandhaltung von Gebäuden und Bauten	2224	3224	24	0,00	500,00	-500,00	0,00	500,00	-500,00
1/510000-680000	Planmäßige Abschreibung	2226			1.742,74	600,00	1.142,74	0,00	0,00	0,00
1/510000-700000	Mietaufwand Ordination Kassenarzt	2223	3223	24	2.325,66	3.600,00	-1.274,34	2.325,66	3.600,00	-1.274,34

		MVAG MVAG VCQU			Ergebnisrechnung			Finanzierungsrechnung		
		EH	FH		RA 2024	VA 2024	RA - VA	RA 2024	VA 2024	RA - VA
1/510000-700010	Betriebskosten Ordination Kassenarzt	2223	3223	24	1.219,25	0,00	1.219,25	1.219,25	0,00	1.219,25
1/510000-751000	Beitrag an Pensionsverband	2231	3231	26	15.945,07	15.500,00	445,07	15.945,07	15.500,00	445,07
<b>SU 22 / 32</b>	<b>Summe Aufwendungen / Auszahlungen operative Gebarung</b>				<b>21.232,72</b>	<b>20.200,00</b>	<b>1.032,72</b>	<b>19.489,98</b>	<b>19.600,00</b>	<b>-110,02</b>
<b>SA 0 / SA 1</b>	<b>(0) Nettoergebnis (21 - 22) / (1) Geldfluss operative Gebarung (31 – 32)</b>				<b>-19.932,72</b>	<b>-20.200,00</b>	<b>267,28</b>	<b>-18.289,98</b>	<b>-19.600,00</b>	<b>1.310,02</b>
<b>SU 23</b>	<b>Summe Haushaltsrücklagen</b>				<b>0,00</b>	<b>0,00</b>	<b>0,00</b>	<b>0,00</b>	<b>0,00</b>	<b>0,00</b>
<b>SA00</b>	<b>Nettoergebnis nach Zuw./Entn. Haushaltsrücklagen (Saldo 0 +/- SU23)</b>				<b>-19.932,72</b>	<b>-20.200,00</b>	<b>267,28</b>			
<b>Investive Gebarung</b>										
<b>SU 33</b>	<b>Summe Einzahlungen investive Gebarung</b>							<b>0,00</b>	<b>0,00</b>	<b>0,00</b>
1/510000-010000	Gebäude und Bauten (Adaptierung Kassenordination)		3413	2 40	0,00	0,00	0,00	14.471,98	0,00	14.471,98
<b>SU 34</b>	<b>Summe Auszahlungen investive Gebarung</b>							<b>14.471,98</b>	<b>0,00</b>	<b>14.471,98</b>
<b>SA2</b>	<b>Saldo (2) Geldfluss aus der Investiven Gebarung (33 – 34)</b>							<b>-14.471,98</b>	<b>0,00</b>	<b>-14.471,98</b>
<b>SA3</b>	<b>Saldo (3) Nettofinanzierungssaldo (Saldo 1 + Saldo 2)</b>							<b>-32.761,96</b>	<b>-19.600,00</b>	<b>-13.161,96</b>
<b>Finanzierungstätigkeit</b>										
<b>SU 35</b>	<b>Summe Einzahlungen aus der Finanzierungstätigkeit</b>							<b>0,00</b>	<b>0,00</b>	<b>0,00</b>
<b>SU 36</b>	<b>Summe Auszahlungen aus der Finanzierungstätigkeit</b>							<b>0,00</b>	<b>0,00</b>	<b>0,00</b>
<b>SA4</b>	<b>Saldo (4) Geldfluss aus der Finanzierungstätigkeit (35 – 36)</b>							<b>0,00</b>	<b>0,00</b>	<b>0,00</b>
<b>SA5</b>	<b>Saldo (5) Geldfluss aus der voranschlagswirksamen Gebarung (Saldo 3 + Saldo 4)</b>							<b>-32.761,96</b>	<b>-19.600,00</b>	<b>-13.161,96</b>
<b>512</b>	<b>Sonstige medizinische Beratung und Betreuung</b>									
<b>512000</b>	<b>Sonstige medizinische Beratung und Betreuung</b>									
<b>Operative Gebarung</b>										
2/512000+816000	Gesunde Gemeinde (Eintrittsgelder)	2114	3114	13	0,00	500,00	-500,00	0,00	500,00	-500,00
2/512000+861000	Förderbeitrag Gesunde Gemeinde	2121	3121	15	766,00	800,00	-34,00	766,00	800,00	-34,00
<b>SU 21 / 31</b>	<b>Summe Erträge / Einzahlungen operative Gebarung</b>				<b>766,00</b>	<b>1.300,00</b>	<b>-534,00</b>	<b>766,00</b>	<b>1.300,00</b>	<b>-534,00</b>
1/512000-728000	Impfungen, Pflegefreistellungen	2225	3225	24	137,05	200,00	-62,95	137,05	200,00	-62,95
1/512000-728100	Gesunde Gemeinde (Veranstaltungen,...)	2225	3225	24	-70,00	2.000,00	-2.070,00	-70,00	2.000,00	-2.070,00
<b>SU 22 / 32</b>	<b>Summe Aufwendungen / Auszahlungen operative Gebarung</b>				<b>67,05</b>	<b>2.200,00</b>	<b>-2.132,95</b>	<b>67,05</b>	<b>2.200,00</b>	<b>-2.132,95</b>
<b>SA 0 / SA 1</b>	<b>(0) Nettoergebnis (21 - 22) / (1) Geldfluss operative Gebarung (31 – 32)</b>				<b>698,95</b>	<b>-900,00</b>	<b>1.598,95</b>	<b>698,95</b>	<b>-900,00</b>	<b>1.598,95</b>
<b>SU 23</b>	<b>Summe Haushaltsrücklagen</b>				<b>0,00</b>	<b>0,00</b>	<b>0,00</b>	<b>0,00</b>	<b>0,00</b>	<b>0,00</b>
<b>SA00</b>	<b>Nettoergebnis nach Zuw./Entn. Haushaltsrücklagen (Saldo 0 +/- SU23)</b>				<b>698,95</b>	<b>-900,00</b>	<b>1.598,95</b>			
<b>Investive Gebarung</b>										
<b>SU 33</b>	<b>Summe Einzahlungen investive Gebarung</b>							<b>0,00</b>	<b>0,00</b>	<b>0,00</b>
<b>SU 34</b>	<b>Summe Auszahlungen investive Gebarung</b>							<b>0,00</b>	<b>0,00</b>	<b>0,00</b>
<b>SA2</b>	<b>Saldo (2) Geldfluss aus der Investiven Gebarung (33 – 34)</b>							<b>0,00</b>	<b>0,00</b>	<b>0,00</b>
<b>SA3</b>	<b>Saldo (3) Nettofinanzierungssaldo (Saldo 1 + Saldo 2)</b>							<b>698,95</b>	<b>-900,00</b>	<b>1.598,95</b>
<b>Finanzierungstätigkeit</b>										
<b>SU 35</b>	<b>Summe Einzahlungen aus der Finanzierungstätigkeit</b>							<b>0,00</b>	<b>0,00</b>	<b>0,00</b>

		MVAG	MVAG	VCQU	Ergebnisrechnung			Finanzierungsrechnung		
		EH	FH		RA 2024	VA 2024	RA - VA	RA 2024	VA 2024	RA - VA
SU 36	Summe Auszahlungen aus der Finanzierungstätigkeit							0,00	0,00	0,00
SA4	Saldo (4) Geldfluss aus der Finanzierungstätigkeit (35 – 36)							0,00	0,00	0,00
SA5	Saldo (5) Geldfluss aus der voranschlagswirksamen Gebarung (Saldo 3 + Saldo 4)							698,95	-900,00	1.598,95
52	Umweltschutz									
520	Natur- und Landschaftsschutz									
520000	Natur- und Landschaftsschutz									
Operative Gebarung										
2/520000+816000	Kostenersätze (Gde.Schollach)	2114	3114	13	1.079,67	1.300,00	-220,33	1.079,67	1.300,00	-220,33
SU 21 / 31	Summe Erträge / Einzahlungen operative Gebarung				1.079,67	1.300,00	-220,33	1.079,67	1.300,00	-220,33
1/520000-600000	Strom	2222	3222	24	918,40	800,00	118,40	918,40	800,00	118,40
1/520000-613000	Instandhaltung Grundstückseinrichtungen	2224	3224	24	2.796,56	5.000,00	-2.203,44	2.796,56	5.000,00	-2.203,44
1/520000-618179	Instandhaltung von sonstigen Anlagen	2224	3224		2.936,25	0,00	2.936,25	2.936,25	0,00	2.936,25
1/520000-631000	Telekommunikationsdienste	2222	3222	24	72,00	100,00	-28,00	72,00	100,00	-28,00
1/520000-670000	Versicherungen	2222	3222	24	388,86	0,00	388,86	388,86	0,00	388,86
1/520000-680000	Planmäßige Abschreibung	2226			1.485,53	1.500,00	-14,47	0,00	0,00	0,00
1/520000-726000	Mitgliedsbeiträge	2225	3225	24	250,00	500,00	-250,00	250,00	500,00	-250,00
1/520000-757000	Subvention	2234	3234	27	500,00	500,00	0,00	500,00	500,00	0,00
SU 22 / 32	Summe Aufwendungen / Auszahlungen operative Gebarung				9.347,60	8.400,00	947,60	7.862,07	6.900,00	962,07
SA 0 / SA 1	(0) Nettoergebnis (21 - 22) / (1) Geldfluss operative Gebarung (31 – 32)				-8.267,93	-7.100,00	-1.167,93	-6.782,40	-5.600,00	-1.182,40
SU 23	Summe Haushaltsrücklagen				0,00	0,00	0,00	0,00	0,00	0,00
SA00	Nettoergebnis nach Zuw./Entn. Haushaltsrücklagen (Saldo 0 +/- SU23)				-8.267,93	-7.100,00	-1.167,93			
Investive Gebarung										
SU 33	Summe Einzahlungen investive Gebarung							0,00	0,00	0,00
SU 34	Summe Auszahlungen investive Gebarung							0,00	0,00	0,00
SA2	Saldo (2) Geldfluss aus der Investiven Gebarung (33 – 34)							0,00	0,00	0,00
SA3	Saldo (3) Nettofinanzierungssaldo (Saldo 1 + Saldo 2)							-6.782,40	-5.600,00	-1.182,40
Finanzierungstätigkeit										
SU 35	Summe Einzahlungen aus der Finanzierungstätigkeit							0,00	0,00	0,00
SU 36	Summe Auszahlungen aus der Finanzierungstätigkeit							0,00	0,00	0,00
SA4	Saldo (4) Geldfluss aus der Finanzierungstätigkeit (35 – 36)							0,00	0,00	0,00
SA5	Saldo (5) Geldfluss aus der voranschlagswirksamen Gebarung (Saldo 3 + Saldo 4)							-6.782,40	-5.600,00	-1.182,40



		MVAG	MVAG	VCQU	Ergebnisrechnung			Finanzierungsrechnung		
		EH	FH		RA 2024	VA 2024	RA - VA	RA 2024	VA 2024	RA - VA
<b>53</b>	<b>Rettungs- und Warndienste</b>									
<b>530</b>	<b>Rettungsdienste</b>									
<b>530000</b>	<b>Rettungsdienste</b>									
<b>Operative Gebarung</b>										
2/530000+811000	Pacht/Miete Grundstück ASBÖ	2115	3115	14	1.050,00	900,00	150,00	1.037,64	900,00	137,64
<b>SU 21 / 31</b>	<b>Summe Erträge / Einzahlungen operative Gebarung</b>				<b>1.050,00</b>	<b>900,00</b>	<b>150,00</b>	<b>1.037,64</b>	<b>900,00</b>	<b>137,64</b>
1/530000-614000	Instandhaltung von Gebäuden und Bauten	2224	3224	24	201,06	1.000,00	-798,94	201,06	1.000,00	-798,94
1/530000-618179	Instandhaltung Hochwasserkatastrophe	2224	3224		-4.921,41	0,00	-4.921,41	-4.921,41	0,00	-4.921,41
1/530000-680000	Planmäßige Abschreibung	2226			7.616,12	7.600,00	16,12	0,00	0,00	0,00
1/530000-710000	Öffentliche Abgaben	2225	3225	24	127,92	200,00	-72,08	127,92	200,00	-72,08
1/530000-757000	Beitrag an Rettungsstelle	2234	3234	27	16.659,84	13.700,00	2.959,84	16.659,84	13.700,00	2.959,84
<b>SU 22 / 32</b>	<b>Summe Aufwendungen / Auszahlungen operative Gebarung</b>				<b>19.683,53</b>	<b>22.500,00</b>	<b>-2.816,47</b>	<b>12.067,41</b>	<b>14.900,00</b>	<b>-2.832,59</b>
<b>SA 0 / SA 1</b>	<b>(0) Nettoergebnis (21 - 22) / (1) Geldfluss operative Gebarung (31 - 32)</b>				<b>-18.633,53</b>	<b>-21.600,00</b>	<b>2.966,47</b>	<b>-11.029,77</b>	<b>-14.000,00</b>	<b>2.970,23</b>
<b>SU 23</b>	<b>Summe Haushaltsrücklagen</b>				<b>0,00</b>	<b>0,00</b>	<b>0,00</b>	<b>0,00</b>	<b>0,00</b>	<b>0,00</b>
<b>SA00</b>	<b>Nettoergebnis nach Zuw./Entn. Haushaltsrücklagen (Saldo 0 +/- SU23)</b>				<b>-18.633,53</b>	<b>-21.600,00</b>	<b>2.966,47</b>			
<b>Investive Gebarung</b>										
<b>SU 33</b>	<b>Summe Einzahlungen investive Gebarung</b>							<b>0,00</b>	<b>0,00</b>	<b>0,00</b>
<b>SU 34</b>	<b>Summe Auszahlungen investive Gebarung</b>							<b>0,00</b>	<b>0,00</b>	<b>0,00</b>
<b>SA2</b>	<b>Saldo (2) Geldfluss aus der Investiven Gebarung (33 - 34)</b>							<b>0,00</b>	<b>0,00</b>	<b>0,00</b>
<b>SA3</b>	<b>Saldo (3) Nettofinanzierungssaldo (Saldo 1 + Saldo 2)</b>							<b>-11.029,77</b>	<b>-14.000,00</b>	<b>2.970,23</b>
<b>Finanzierungstätigkeit</b>										
<b>SU 35</b>	<b>Summe Einzahlungen aus der Finanzierungstätigkeit</b>							<b>0,00</b>	<b>0,00</b>	<b>0,00</b>
<b>SU 36</b>	<b>Summe Auszahlungen aus der Finanzierungstätigkeit</b>							<b>0,00</b>	<b>0,00</b>	<b>0,00</b>
<b>SA4</b>	<b>Saldo (4) Geldfluss aus der Finanzierungstätigkeit (35 - 36)</b>							<b>0,00</b>	<b>0,00</b>	<b>0,00</b>
<b>SA5</b>	<b>Saldo (5) Geldfluss aus der voranschlagswirksamen Gebarung (Saldo 3 + Saldo 4)</b>							<b>-11.029,77</b>	<b>-14.000,00</b>	<b>2.970,23</b>
<b>56</b>	<b>Krankenanstalten anderer Rechtsträger</b>									
<b>562</b>	<b>Sprengelbeiträge</b>									
<b>562000</b>	<b>Sprengelbeiträge</b>									
<b>Operative Gebarung</b>										
<b>SU 21 / 31</b>	<b>Summe Erträge / Einzahlungen operative Gebarung</b>				<b>0,00</b>	<b>0,00</b>	<b>0,00</b>	<b>0,00</b>	<b>0,00</b>	<b>0,00</b>
1/562000-752000	Sprengelbeitrag NÖKAS (Betriebsabgang)	2231	3231	26	1.302.130,86	1.281.000,00	21.130,86	1.302.130,86	1.281.000,00	21.130,86
<b>SU 22 / 32</b>	<b>Summe Aufwendungen / Auszahlungen operative Gebarung</b>				<b>1.302.130,86</b>	<b>1.281.000,00</b>	<b>21.130,86</b>	<b>1.302.130,86</b>	<b>1.281.000,00</b>	<b>21.130,86</b>
<b>SA 0 / SA 1</b>	<b>(0) Nettoergebnis (21 - 22) / (1) Geldfluss operative Gebarung (31 - 32)</b>				<b>-1.302.130,86</b>	<b>-1.281.000,00</b>	<b>-21.130,86</b>	<b>-1.302.130,86</b>	<b>-1.281.000,00</b>	<b>-21.130,86</b>

		MVAG	MVAG	VCQU	Ergebnisrechnung			Finanzierungsrechnung		
		EH	FH		RA 2024	VA 2024	RA - VA	RA 2024	VA 2024	RA - VA
SU 23	Summe Haushaltsrücklagen				0,00	0,00	0,00	0,00	0,00	0,00
SA00	Nettoergebnis nach Zuw./Entn. Haushaltsrücklagen (Saldo 0 +/- SU23)				-1.302.130,86	-1.281.000,00	-21.130,86			
Investive Gebarung										
SU 33	Summe Einzahlungen investive Gebarung							0,00	0,00	0,00
SU 34	Summe Auszahlungen investive Gebarung							0,00	0,00	0,00
SA2	Saldo (2) Geldfluss aus der Investiven Gebarung (33 – 34)							0,00	0,00	0,00
SA3	Saldo (3) Nettofinanzierungssaldo (Saldo 1 + Saldo 2)							-1.302.130,86	-1.281.000,00	-21.130,86
Finanzierungstätigkeit										
SU 35	Summe Einzahlungen aus der Finanzierungstätigkeit							0,00	0,00	0,00
SU 36	Summe Auszahlungen aus der Finanzierungstätigkeit							0,00	0,00	0,00
SA4	Saldo (4) Geldfluss aus der Finanzierungstätigkeit (35 – 36)							0,00	0,00	0,00
SA5	Saldo (5) Geldfluss aus der voranschlagswirksamen Gebarung (Saldo 3 + Saldo 4)							-1.302.130,86	-1.281.000,00	-21.130,86
562100	Sprengelbeiträge									
Operative Gebarung										
SU 21 / 31	Summe Erträge / Einzahlungen operative Gebarung				0,00	0,00	0,00	0,00	0,00	0,00
1/562100-752000	Sprengelbeitrag NÖKAS (Verwaltungsabgang)	2231	3231	26	25,06	100,00	-74,94	25,06	100,00	-74,94
SU 22 / 32	Summe Aufwendungen / Auszahlungen operative Gebarung				25,06	100,00	-74,94	25,06	100,00	-74,94
SA 0 / SA 1	(0) Nettoergebnis (21 - 22) / (1) Geldfluss operative Gebarung (31 – 32)				-25,06	-100,00	74,94	-25,06	-100,00	74,94
SU 23	Summe Haushaltsrücklagen				0,00	0,00	0,00	0,00	0,00	0,00
SA00	Nettoergebnis nach Zuw./Entn. Haushaltsrücklagen (Saldo 0 +/- SU23)				-25,06	-100,00	74,94			
Investive Gebarung										
SU 33	Summe Einzahlungen investive Gebarung							0,00	0,00	0,00
SU 34	Summe Auszahlungen investive Gebarung							0,00	0,00	0,00
SA2	Saldo (2) Geldfluss aus der Investiven Gebarung (33 – 34)							0,00	0,00	0,00
SA3	Saldo (3) Nettofinanzierungssaldo (Saldo 1 + Saldo 2)							-25,06	-100,00	74,94
Finanzierungstätigkeit										
SU 35	Summe Einzahlungen aus der Finanzierungstätigkeit							0,00	0,00	0,00
SU 36	Summe Auszahlungen aus der Finanzierungstätigkeit							0,00	0,00	0,00
SA4	Saldo (4) Geldfluss aus der Finanzierungstätigkeit (35 – 36)							0,00	0,00	0,00
SA5	Saldo (5) Geldfluss aus der voranschlagswirksamen Gebarung (Saldo 3 + Saldo 4)							-25,06	-100,00	74,94

		MVAG	MVAG	VCQU	Ergebnisrechnung			Finanzierungsrechnung		
		EH	FH		RA 2024	VA 2024	RA - VA	RA 2024	VA 2024	RA - VA
6 Straßen- und Wasserbau, Verkehr										
61	Straßenbau									
612	Gemeindestraßen									
612000	Gemeindestraßen									
Operative Gebarung										
2/612000+808000	Verkauf von Hausnummerntafeln	2116	3116	16	143,00	300,00	-157,00	143,00	300,00	-157,00
2/612000+813000	Erträge aus der Auflösung von Investitionszuschüssen (Kapitaltransfers)	2127			16.154,43	14.200,00	1.954,43	0,00	0,00	0,00
2/612000+816000	Kostenersätze (z.Bsp.:Transparent,Anteil Straßenkosten,...)	2114	3114	13	42,86	300,00	-257,14	42,86	300,00	-257,14
6/612000+860000	KPC-Förderung Straßenbeleuchtung	2121	3121	1 15	0,00	1.800,00	-1.800,00	0,00	1.800,00	-1.800,00
6/612000+871000	BZ Straßenbau	2121	3121	1 33	350.000,00	350.000,00	0,00	350.000,00	350.000,00	0,00
6/612000+871200	BZ Straßenbeleuchtung	2121	3121	1 33	0,00	5.000,00	-5.000,00	0,00	5.000,00	-5.000,00
6/612000+899000	Zuführung aus operativer Gebarung	2116		1	939.278,52	159.800,00	779.478,52	0,00	0,00	0,00
SU 21 / 31	Summe Erträge / Einzahlungen operative Gebarung				1.305.618,81	531.400,00	774.218,81	350.185,86	357.400,00	-7.214,14
1/612000-413000	Hausnummerntafeln - Neuanschaffung	2221	3221	23	0,00	300,00	-300,00	0,00	300,00	-300,00
1/612000-611000	Instandhaltung der Gemeindestraßen	2224	3224	24	101.500,43	82.000,00	19.500,43	101.500,43	82.000,00	19.500,43
1/612000-618179	Instandhaltung Hochwasserkatastrophe	2224	3224		11.935,45	0,00	11.935,45	11.935,45	0,00	11.935,45
1/612000-650000	Kreditzinsen B1 - Loosdorf West	2241	3241	25	10.122,82	10.300,00	-177,18	10.122,82	10.300,00	-177,18
1/612000-670000	Versicherungen	2222	3222	24	306,77	500,00	-193,23	306,77	500,00	-193,23
1/612000-680000	Planmäßige Abschreibung	2226			894.002,22	545.600,00	348.402,22	0,00	0,00	0,00
1/612000-700000	Bestandszinse	2223	3223	24	4.036,49	4.000,00	36,49	4.036,49	4.000,00	36,49
1/612000-720000	Personalkostenersatz an Bauhof	2225	3225	24	61.122,31	74.000,00	-12.877,69	61.122,31	74.000,00	-12.877,69
SU 22 / 32	Summe Aufwendungen / Auszahlungen operative Gebarung				1.083.026,49	716.700,00	366.326,49	189.024,27	171.100,00	17.924,27
SA 0 / SA 1	(0) Nettoergebnis (21 - 22) / (1) Geldfluss operative Gebarung (31 – 32)				222.592,32	-185.300,00	407.892,32	161.161,59	186.300,00	-25.138,41
SU 23	Summe Haushaltsrücklagen				0,00	0,00	0,00	0,00	0,00	0,00
SA00	Nettoergebnis nach Zuw./Entn. Haushaltsrücklagen (Saldo 0 +/- SU23)				222.592,32	-185.300,00	407.892,32			
Investive Gebarung										
6/612000+300000	KIP Mittel		3331	1	0,00	0,00	0,00	0,00	397.300,00	-397.300,00
6/612000+300300	Bundesbeitrag Radweg Wachaustraße		3331	1 33	0,00	0,00	0,00	0,00	148.300,00	-148.300,00
6/612000+301000	Landesbeitrag Radweg Wachaustraße		3331	1 33	0,00	0,00	0,00	88.000,00	85.000,00	3.000,00
SU 33	Summe Einzahlungen investive Gebarung							88.000,00	630.600,00	-542.600,00
5/612000-002000	Gemeindestraßenbau inkl.Planung		3412	1 40	0,00	0,00	0,00	1.298.393,22	956.200,00	342.193,22
5/612000-050000	Straßenbeleuchtung neu incl. Planung		3412	1 40	0,00	0,00	0,00	145.646,96	191.000,00	-45.353,04
SU 34	Summe Auszahlungen investive Gebarung							1.444.040,18	1.147.200,00	296.840,18
SA2	Saldo (2) Geldfluss aus der Investiven Gebarung (33 – 34)							-1.356.040,18	-516.600,00	-839.440,18
SA3	Saldo (3) Nettofinanzierungssaldo (Saldo 1 + Saldo 2)							-1.194.878,59	-330.300,00	-864.578,59

		MVAG	MVAG	VCQU	Ergebnisrechnung			Finanzierungsrechnung		
		EH	FH		RA 2024	VA 2024	RA - VA	RA 2024	VA 2024	RA - VA
<b>Finanzierungstätigkeit</b>										
<b>SU 35</b>	<b>Summe Einzahlungen aus der Finanzierungstätigkeit</b>							<b>0,00</b>	<b>0,00</b>	<b>0,00</b>
1/612000-346000	Darlehenstilgung B1 - Loosdorf West		3614	65	0,00	0,00	0,00	46.934,53	47.000,00	-65,47
<b>SU 36</b>	<b>Summe Auszahlungen aus der Finanzierungstätigkeit</b>							<b>46.934,53</b>	<b>47.000,00</b>	<b>-65,47</b>
<b>SA4</b>	<b>Saldo (4) Geldfluss aus der Finanzierungstätigkeit (35 – 36)</b>							<b>-46.934,53</b>	<b>-47.000,00</b>	<b>65,47</b>
<b>SA5</b>	<b>Saldo (5) Geldfluss aus der voranschlagswirksamen Gebarung (Saldo 3 + Saldo 4)</b>							<b>-1.241.813,12</b>	<b>-377.300,00</b>	<b>-864.513,12</b>
<b>612001 Gemeindestraße Prägartfeldstraße</b>										
<b>Operative Gebarung</b>										
<b>SU 21 / 31</b>	<b>Summe Erträge / Einzahlungen operative Gebarung</b>				<b>0,00</b>	<b>0,00</b>	<b>0,00</b>	<b>0,00</b>	<b>0,00</b>	<b>0,00</b>
<b>SU 22 / 32</b>	<b>Summe Aufwendungen / Auszahlungen operative Gebarung</b>				<b>0,00</b>	<b>0,00</b>	<b>0,00</b>	<b>0,00</b>	<b>0,00</b>	<b>0,00</b>
<b>SA 0 / SA 1</b>	<b>(0) Nettoergebnis (21 - 22) / (1) Geldfluss operative Gebarung (31 – 32)</b>				<b>0,00</b>	<b>0,00</b>	<b>0,00</b>	<b>0,00</b>	<b>0,00</b>	<b>0,00</b>
<b>SU 23</b>	<b>Summe Haushaltsrücklagen</b>				<b>0,00</b>	<b>0,00</b>	<b>0,00</b>	<b>0,00</b>	<b>0,00</b>	<b>0,00</b>
<b>SA00</b>	<b>Nettoergebnis nach Zuw./Entn. Haushaltsrücklagen (Saldo 0 +/- SU23)</b>				<b>0,00</b>	<b>0,00</b>	<b>0,00</b>			
<b>Investive Gebarung</b>										
<b>SU 33</b>	<b>Summe Einzahlungen investive Gebarung</b>							<b>0,00</b>	<b>0,00</b>	<b>0,00</b>
5/612001-002000	Prägartfeldstraße Bau inkl. Planung		3412	1	0,00	0,00	0,00	5.113,94	0,00	5.113,94
<b>SU 34</b>	<b>Summe Auszahlungen investive Gebarung</b>							<b>5.113,94</b>	<b>0,00</b>	<b>5.113,94</b>
<b>SA2</b>	<b>Saldo (2) Geldfluss aus der Investiven Gebarung (33 – 34)</b>							<b>-5.113,94</b>	<b>0,00</b>	<b>-5.113,94</b>
<b>SA3</b>	<b>Saldo (3) Nettofinanzierungssaldo (Saldo 1 + Saldo 2)</b>							<b>-5.113,94</b>	<b>0,00</b>	<b>-5.113,94</b>
<b>Finanzierungstätigkeit</b>										
<b>SU 35</b>	<b>Summe Einzahlungen aus der Finanzierungstätigkeit</b>							<b>0,00</b>	<b>0,00</b>	<b>0,00</b>
<b>SU 36</b>	<b>Summe Auszahlungen aus der Finanzierungstätigkeit</b>							<b>0,00</b>	<b>0,00</b>	<b>0,00</b>
<b>SA4</b>	<b>Saldo (4) Geldfluss aus der Finanzierungstätigkeit (35 – 36)</b>							<b>0,00</b>	<b>0,00</b>	<b>0,00</b>
<b>SA5</b>	<b>Saldo (5) Geldfluss aus der voranschlagswirksamen Gebarung (Saldo 3 + Saldo 4)</b>							<b>-5.113,94</b>	<b>0,00</b>	<b>-5.113,94</b>
<b>63 Schutzwasserbau</b>										
<b>631 Konkurrenzgewässer</b>										
<b>631000 Konkurrenzgewässer</b>										
<b>Operative Gebarung</b>										
2/631000+816000	Kostenersätze Pielachwasserverband	2114	3114	13	350,40	2.000,00	-1.649,60	350,40	2.000,00	-1.649,60
2/631000+828000	Kostenersatz Strom Holzlagerplatz	2116	3116	18	154,56	100,00	54,56	154,56	100,00	54,56
<b>SU 21 / 31</b>	<b>Summe Erträge / Einzahlungen operative Gebarung</b>				<b>504,96</b>	<b>2.100,00</b>	<b>-1.595,04</b>	<b>504,96</b>	<b>2.100,00</b>	<b>-1.595,04</b>
1/631000-600000	Strom Mühlbacheinlauf	2222	3222	24	317,55	400,00	-82,45	317,55	400,00	-82,45
1/631000-613100	Marktbachinstandhaltung	2224	3224	24	2.800,18	5.000,00	-2.199,82	1.954,78	5.000,00	-3.045,22
1/631000-752000	Beiträge an Wasserverbände	2231	3231	26	5.840,00	6.000,00	-160,00	5.840,00	6.000,00	-160,00
<b>SU 22 / 32</b>	<b>Summe Aufwendungen / Auszahlungen operative Gebarung</b>				<b>8.957,73</b>	<b>11.400,00</b>	<b>-2.442,27</b>	<b>8.112,33</b>	<b>11.400,00</b>	<b>-3.287,67</b>

		MVAG	MVAG	VCQU	Ergebnisrechnung			Finanzierungsrechnung		
		EH	FH		RA 2024	VA 2024	RA - VA	RA 2024	VA 2024	RA - VA
SA 0 / SA 1	(0) Nettoergebnis (21 - 22) / (1) Geldfluss operative Gebarung (31 – 32)				-8.452,77	-9.300,00	847,23	-7.607,37	-9.300,00	1.692,63
SU 23	Summe Haushaltsrücklagen				0,00	0,00	0,00	0,00	0,00	0,00
SA00	Nettoergebnis nach Zuw./Entn. Haushaltsrücklagen (Saldo 0 +/- SU23)				-8.452,77	-9.300,00	847,23			
Investive Gebarung										
SU 33	Summe Einzahlungen investive Gebarung							0,00	0,00	0,00
SU 34	Summe Auszahlungen investive Gebarung							0,00	0,00	0,00
SA2	Saldo (2) Geldfluss aus der Investiven Gebarung (33 – 34)							0,00	0,00	0,00
SA3	Saldo (3) Nettofinanzierungssaldo (Saldo 1 + Saldo 2)							-7.607,37	-9.300,00	1.692,63
Finanzierungstätigkeit										
SU 35	Summe Einzahlungen aus der Finanzierungstätigkeit							0,00	0,00	0,00
SU 36	Summe Auszahlungen aus der Finanzierungstätigkeit							0,00	0,00	0,00
SA4	Saldo (4) Geldfluss aus der Finanzierungstätigkeit (35 – 36)							0,00	0,00	0,00
SA5	Saldo (5) Geldfluss aus der voranschlagswirksamen Gebarung (Saldo 3 + Saldo 4)							-7.607,37	-9.300,00	1.692,63
639	Sonstige Einrichtungen und Maßnahmen									
639000	Hochwasserschutz									
Operative Gebarung										
SU 21 / 31	Summe Erträge / Einzahlungen operative Gebarung				0,00	0,00	0,00	0,00	0,00	0,00
1/639000-650000	Kreditzinse	2241	3241	25	2.326,14	0,00	2.326,14	2.326,14	0,00	2.326,14
1/639000-680000	Planmäßige Abschreibung	2226			234,05	100,00	134,05	0,00	0,00	0,00
SU 22 / 32	Summe Aufwendungen / Auszahlungen operative Gebarung				2.560,19	100,00	2.460,19	2.326,14	0,00	2.326,14
SA 0 / SA 1	(0) Nettoergebnis (21 - 22) / (1) Geldfluss operative Gebarung (31 – 32)				-2.560,19	-100,00	-2.460,19	-2.326,14	0,00	-2.326,14
SU 23	Summe Haushaltsrücklagen				0,00	0,00	0,00	0,00	0,00	0,00
SA00	Nettoergebnis nach Zuw./Entn. Haushaltsrücklagen (Saldo 0 +/- SU23)				-2.560,19	-100,00	-2.460,19			
Investive Gebarung										
SU 33	Summe Einzahlungen investive Gebarung							0,00	0,00	0,00
5/639000-004000	Schutzbauten incl. Planung (Hauptprojekt)		3412	1 40	0,00	0,00	0,00	1.259,86	0,00	1.259,86
5/639000-004020	Schutzbauten incl. Planung (Loosdorf Nord/Ost)		3412	1 40	0,00	0,00	0,00	675.149,28	408.000,00	267.149,28
SU 34	Summe Auszahlungen investive Gebarung							676.409,14	408.000,00	268.409,14
SA2	Saldo (2) Geldfluss aus der Investiven Gebarung (33 – 34)							-676.409,14	-408.000,00	-268.409,14
SA3	Saldo (3) Nettofinanzierungssaldo (Saldo 1 + Saldo 2)							-678.735,28	-408.000,00	-270.735,28
Finanzierungstätigkeit										
6/639000+346000	Darlehensaufnahme HW-Hauptprojekt		3514	1 55	0,00	0,00	0,00	0,00	260.000,00	-260.000,00
6/639000+346010	Darlehensaufnahme HWS Loosdorf Nord Ost		3514	1	0,00	0,00	0,00	650.000,00	0,00	650.000,00
SU 35	Summe Einzahlungen aus der Finanzierungstätigkeit							650.000,00	260.000,00	390.000,00

		MVAG	MVAG	VCQU	Ergebnisrechnung			Finanzierungsrechnung		
		EH	FH		RA 2024	VA 2024	RA - VA	RA 2024	VA 2024	RA - VA
SU 36	Summe Auszahlungen aus der Finanzierungstätigkeit							0,00	0,00	0,00
SA4	Saldo (4) Geldfluss aus der Finanzierungstätigkeit (35 – 36)							650.000,00	260.000,00	390.000,00
SA5	Saldo (5) Geldfluss aus der voranschlagswirksamen Gebarung (Saldo 3 + Saldo 4)							-28.735,28	-148.000,00	119.264,72
64	<b>Straßenverkehr</b>									
640	Einrichtungen und Maßnahmen nach der Straßenverkehrsordnung									
640000	Einrichtungen und Maßnahmen nach der Straßenverkehrsordnung									
<b>Operative Gebarung</b>										
2/640000+868000	Gemeindestraßenstrafen	2124	3124	16	13.012,40	16.000,00	-2.987,60	13.012,40	16.000,00	-2.987,60
SU 21 / 31	Summe Erträge / Einzahlungen operative Gebarung				13.012,40	16.000,00	-2.987,60	13.012,40	16.000,00	-2.987,60
1/640000-400000	Anschaffung Verkehrszeichen, Spiegel	2221	3221	23	7.024,71	5.000,00	2.024,71	7.024,71	5.000,00	2.024,71
1/640000-619000	Instandhaltung der Verkehrs- und Spiegel	2224	3224	24	229,21	500,00	-270,79	229,21	500,00	-270,79
1/640000-680000	Planmäßige Abschreibung	2226			2.818,72	1.600,00	1.218,72	0,00	0,00	0,00
SU 22 / 32	Summe Aufwendungen / Auszahlungen operative Gebarung				10.072,64	7.100,00	2.972,64	7.253,92	5.500,00	1.753,92
SA 0 / SA 1	(0) Nettoergebnis (21 - 22) / (1) Geldfluss operative Gebarung (31 – 32)				2.939,76	8.900,00	-5.960,24	5.758,48	10.500,00	-4.741,52
SU 23	Summe Haushaltsrücklagen				0,00	0,00	0,00	0,00	0,00	0,00
SA00	Nettoergebnis nach Zuw./Entn. Haushaltsrücklagen (Saldo 0 +/- SU23)				2.939,76	8.900,00	-5.960,24			
<b>Investive Gebarung</b>										
SU 33	Summe Einzahlungen investive Gebarung							0,00	0,00	0,00
SU 34	Summe Auszahlungen investive Gebarung							0,00	0,00	0,00
SA2	Saldo (2) Geldfluss aus der Investiven Gebarung (33 – 34)							0,00	0,00	0,00
SA3	Saldo (3) Nettofinanzierungssaldo (Saldo 1 + Saldo 2)							5.758,48	10.500,00	-4.741,52
<b>Finanzierungstätigkeit</b>										
SU 35	Summe Einzahlungen aus der Finanzierungstätigkeit							0,00	0,00	0,00
SU 36	Summe Auszahlungen aus der Finanzierungstätigkeit							0,00	0,00	0,00
SA4	Saldo (4) Geldfluss aus der Finanzierungstätigkeit (35 – 36)							0,00	0,00	0,00
SA5	Saldo (5) Geldfluss aus der voranschlagswirksamen Gebarung (Saldo 3 + Saldo 4)							5.758,48	10.500,00	-4.741,52
65	<b>Schienenverkehr</b>									
659	Sonstige Einrichtungen und Maßnahmen									
659000	Sonnentankstelle									
<b>Operative Gebarung</b>										
2/659000+810000	Einnahmen aus E-Tankstellen	2114	3114	13	4.612,83	2.500,00	2.112,83	4.030,60	2.500,00	1.530,60
SU 21 / 31	Summe Erträge / Einzahlungen operative Gebarung				4.612,83	2.500,00	2.112,83	4.030,60	2.500,00	1.530,60
1/659000-600000	Strom E-Tankstellen	2222	3222	24	6.338,83	11.000,00	-4.661,17	6.338,83	11.000,00	-4.661,17

		MVAG	MVAG	VCQU	Ergebnisrechnung			Finanzierungsrechnung		
		EH	FH		RA 2024	VA 2024	RA - VA	RA 2024	VA 2024	RA - VA
1/659000-614000	Instandhaltung Anlage	2224	3224	24	0,00	300,00	-300,00	0,00	300,00	-300,00
1/659000-670000	Versicherung	2222	3222	24	116,26	200,00	-83,74	116,26	200,00	-83,74
<b>SU 22 / 32</b>	<b>Summe Aufwendungen / Auszahlungen operative Gebarung</b>				<b>6.455,09</b>	<b>11.500,00</b>	<b>-5.044,91</b>	<b>6.455,09</b>	<b>11.500,00</b>	<b>-5.044,91</b>
<b>SA 0 / SA 1</b>	<b>(0) Nettoergebnis (21 - 22) / (1) Geldfluss operative Gebarung (31 - 32)</b>				<b>-1.842,26</b>	<b>-9.000,00</b>	<b>7.157,74</b>	<b>-2.424,49</b>	<b>-9.000,00</b>	<b>6.575,51</b>
<b>SU 23</b>	<b>Summe Haushaltsrücklagen</b>				<b>0,00</b>	<b>0,00</b>	<b>0,00</b>	<b>0,00</b>	<b>0,00</b>	<b>0,00</b>
<b>SA00</b>	<b>Nettoergebnis nach Zuw./Entn. Haushaltsrücklagen (Saldo 0 +/- SU23)</b>				<b>-1.842,26</b>	<b>-9.000,00</b>	<b>7.157,74</b>			
<b>Investive Gebarung</b>										
<b>SU 33</b>	<b>Summe Einzahlungen investive Gebarung</b>							<b>0,00</b>	<b>0,00</b>	<b>0,00</b>
<b>SU 34</b>	<b>Summe Auszahlungen investive Gebarung</b>							<b>0,00</b>	<b>0,00</b>	<b>0,00</b>
<b>SA2</b>	<b>Saldo (2) Geldfluss aus der Investiven Gebarung (33 - 34)</b>							<b>0,00</b>	<b>0,00</b>	<b>0,00</b>
<b>SA3</b>	<b>Saldo (3) Nettofinanzierungssaldo (Saldo 1 + Saldo 2)</b>							<b>-2.424,49</b>	<b>-9.000,00</b>	<b>6.575,51</b>
<b>Finanzierungstätigkeit</b>										
<b>SU 35</b>	<b>Summe Einzahlungen aus der Finanzierungstätigkeit</b>							<b>0,00</b>	<b>0,00</b>	<b>0,00</b>
<b>SU 36</b>	<b>Summe Auszahlungen aus der Finanzierungstätigkeit</b>							<b>0,00</b>	<b>0,00</b>	<b>0,00</b>
<b>SA4</b>	<b>Saldo (4) Geldfluss aus der Finanzierungstätigkeit (35 - 36)</b>							<b>0,00</b>	<b>0,00</b>	<b>0,00</b>
<b>SA5</b>	<b>Saldo (5) Geldfluss aus der voranschlagswirksamen Gebarung (Saldo 3 + Saldo 4)</b>							<b>-2.424,49</b>	<b>-9.000,00</b>	<b>6.575,51</b>
<b>68 Post- und Telekommunikationsdienste</b>										
<b>680 Post- und Telekommunikationsdienste</b>										
<b>680000 Post- und Telekommunikationsdienste</b>										
<b>Operative Gebarung</b>										
<b>SU 21 / 31</b>	<b>Summe Erträge / Einzahlungen operative Gebarung</b>				<b>0,00</b>	<b>0,00</b>	<b>0,00</b>	<b>0,00</b>	<b>0,00</b>	<b>0,00</b>
1/680000-600000	Strom Telefonzellen	2222	3222	24	179,57	400,00	-220,43	179,57	400,00	-220,43
<b>SU 22 / 32</b>	<b>Summe Aufwendungen / Auszahlungen operative Gebarung</b>				<b>179,57</b>	<b>400,00</b>	<b>-220,43</b>	<b>179,57</b>	<b>400,00</b>	<b>-220,43</b>
<b>SA 0 / SA 1</b>	<b>(0) Nettoergebnis (21 - 22) / (1) Geldfluss operative Gebarung (31 - 32)</b>				<b>-179,57</b>	<b>-400,00</b>	<b>220,43</b>	<b>-179,57</b>	<b>-400,00</b>	<b>220,43</b>
<b>SU 23</b>	<b>Summe Haushaltsrücklagen</b>				<b>0,00</b>	<b>0,00</b>	<b>0,00</b>	<b>0,00</b>	<b>0,00</b>	<b>0,00</b>
<b>SA00</b>	<b>Nettoergebnis nach Zuw./Entn. Haushaltsrücklagen (Saldo 0 +/- SU23)</b>				<b>-179,57</b>	<b>-400,00</b>	<b>220,43</b>			
<b>Investive Gebarung</b>										
<b>SU 33</b>	<b>Summe Einzahlungen investive Gebarung</b>							<b>0,00</b>	<b>0,00</b>	<b>0,00</b>
<b>SU 34</b>	<b>Summe Auszahlungen investive Gebarung</b>							<b>0,00</b>	<b>0,00</b>	<b>0,00</b>
<b>SA2</b>	<b>Saldo (2) Geldfluss aus der Investiven Gebarung (33 - 34)</b>							<b>0,00</b>	<b>0,00</b>	<b>0,00</b>
<b>SA3</b>	<b>Saldo (3) Nettofinanzierungssaldo (Saldo 1 + Saldo 2)</b>							<b>-179,57</b>	<b>-400,00</b>	<b>220,43</b>
<b>Finanzierungstätigkeit</b>										
<b>SU 35</b>	<b>Summe Einzahlungen aus der Finanzierungstätigkeit</b>							<b>0,00</b>	<b>0,00</b>	<b>0,00</b>
<b>SU 36</b>	<b>Summe Auszahlungen aus der Finanzierungstätigkeit</b>							<b>0,00</b>	<b>0,00</b>	<b>0,00</b>
<b>SA4</b>	<b>Saldo (4) Geldfluss aus der Finanzierungstätigkeit (35 - 36)</b>							<b>0,00</b>	<b>0,00</b>	<b>0,00</b>

		MVAG	MVAG	VCQU	Ergebnisrechnung			Finanzierungsrechnung		
		EH	FH		RA 2024	VA 2024	RA - VA	RA 2024	VA 2024	RA - VA
SA5	Saldo (5) Geldfluss aus der voranschlagswirksamen Gebarung (Saldo 3 + Saldo 4)							-179,57	-400,00	220,43



MVAG					Ergebnisrechnung			Finanzierungsrechnung			
EH					FH	RA 2024	VA 2024	RA - VA	RA 2024	VA 2024	RA - VA
7 Wirtschaftsförderung											
71	Grundlagenverbesserung in der Land- und Forstwirtschaft										
710	Land- und forstwirtschaftlicher Wegebau										
710000	Land- und fortwirtschaftlicher Wegebau										
Operative Gebarung											
2/710000+813000	Erträge aus der Auflösung von Investitionszuschüssen (Kapitaltransfers)	2127			267,96	300,00	-32,04	0,00	0,00	0,00	
6/710000+871000	Beihilfen aus Bedarfszuweisungen	2121	3121	1 33	0,00	2.500,00	-2.500,00	0,00	2.500,00	-2.500,00	
6/710000+899000	Zuführung von operativer Gebarung	2116		1	0,00	15.000,00	-15.000,00	0,00	0,00	0,00	
SU 21 / 31	Summe Erträge / Einzahlungen operative Gebarung				267,96	17.800,00	-17.532,04	0,00	2.500,00	-2.500,00	
1/710000-610000	Instandhaltung Güterwege (Kleinsanierungen)	2224	3224	24	7.373,84	5.000,00	2.373,84	7.373,84	5.000,00	2.373,84	
1/710000-618179	Instandhaltung Hochwasserkatastrophe	2224	3224		16.853,25	0,00	16.853,25	16.853,25	0,00	16.853,25	
1/710000-680000	Planmäßige Abschreibung	2226			39.207,99	39.200,00	7,99	0,00	0,00	0,00	
SU 22 / 32	Summe Aufwendungen / Auszahlungen operative Gebarung				63.435,08	44.200,00	19.235,08	24.227,09	5.000,00	19.227,09	
SA 0 / SA 1	(0) Nettoergebnis (21 - 22) / (1) Geldfluss operative Gebarung (31 – 32)				-63.167,12	-26.400,00	-36.767,12	-24.227,09	-2.500,00	-21.727,09	
SU 23	Summe Haushaltsrücklagen				0,00	0,00	0,00	0,00	0,00	0,00	
SA00	Nettoergebnis nach Zuw./Entn. Haushaltsrücklagen (Saldo 0 +/- SU23)				-63.167,12	-26.400,00	-36.767,12				
Investive Gebarung											
6/710000+301000	Landesbeitrag		3331	1 33	0,00	0,00	0,00	0,00	2.500,00	-2.500,00	
SU 33	Summe Einzahlungen investive Gebarung							0,00	2.500,00	-2.500,00	
5/710000-002000	Güterwege		3412	1 40	0,00	0,00	0,00	0,00	20.000,00	-20.000,00	
SU 34	Summe Auszahlungen investive Gebarung							0,00	20.000,00	-20.000,00	
SA2	Saldo (2) Geldfluss aus der Investiven Gebarung (33 – 34)							0,00	-17.500,00	17.500,00	
SA3	Saldo (3) Nettofinanzierungssaldo (Saldo 1 + Saldo 2)							-24.227,09	-20.000,00	-4.227,09	
Finanzierungstätigkeit											
SU 35	Summe Einzahlungen aus der Finanzierungstätigkeit							0,00	0,00	0,00	
SU 36	Summe Auszahlungen aus der Finanzierungstätigkeit							0,00	0,00	0,00	
SA4	Saldo (4) Geldfluss aus der Finanzierungstätigkeit (35 – 36)							0,00	0,00	0,00	
SA5	Saldo (5) Geldfluss aus der voranschlagswirksamen Gebarung (Saldo 3 + Saldo 4)							-24.227,09	-20.000,00	-4.227,09	
74	Sonstige Förderung der Land- und Forstwirtschaft										
749	Sonstige Einrichtungen und Maßnahmen										
749000	Sonstige Einrichtungen u.Maßnahmen										
Operative Gebarung											
SU 21 / 31	Summe Erträge / Einzahlungen operative Gebarung				0,00	0,00	0,00	0,00	0,00	0,00	

		MVAG	MVAG	VCQU	Ergebnisrechnung			Finanzierungsrechnung		
		EH	FH		RA 2024	VA 2024	RA - VA	RA 2024	VA 2024	RA - VA
1/749000-755000	Künstliche Befruchtung	2233	3233	27	67,20	100,00	-32,80	67,20	100,00	-32,80
SU 22 / 32	Summe Aufwendungen / Auszahlungen operative Gebarung				67,20	100,00	-32,80	67,20	100,00	-32,80
SA 0 / SA 1	(0) Nettoergebnis (21 - 22) / (1) Geldfluss operative Gebarung (31 - 32)				-67,20	-100,00	32,80	-67,20	-100,00	32,80
SU 23	Summe Haushaltsrücklagen				0,00	0,00	0,00	0,00	0,00	0,00
SA00	Nettoergebnis nach Zuw./Entn. Haushaltsrücklagen (Saldo 0 +/- SU23)				-67,20	-100,00	32,80			
Investive Gebarung										
SU 33	Summe Einzahlungen investive Gebarung							0,00	0,00	0,00
SU 34	Summe Auszahlungen investive Gebarung							0,00	0,00	0,00
SA2	Saldo (2) Geldfluss aus der Investiven Gebarung (33 - 34)							0,00	0,00	0,00
SA3	Saldo (3) Nettofinanzierungssaldo (Saldo 1 + Saldo 2)							-67,20	-100,00	32,80
Finanzierungstätigkeit										
SU 35	Summe Einzahlungen aus der Finanzierungstätigkeit							0,00	0,00	0,00
SU 36	Summe Auszahlungen aus der Finanzierungstätigkeit							0,00	0,00	0,00
SA4	Saldo (4) Geldfluss aus der Finanzierungstätigkeit (35 - 36)							0,00	0,00	0,00
SA5	Saldo (5) Geldfluss aus der voranschlagswirksamen Gebarung (Saldo 3 + Saldo 4)							-67,20	-100,00	32,80
77	Förderung des Tourismus									
771	Maßnahmen zur Förderung des Tourismus									
771000	Maßnahmen zur Förderung des Tourismus									
Operative Gebarung										
SU 21 / 31	Summe Erträge / Einzahlungen operative Gebarung				0,00	0,00	0,00	0,00	0,00	0,00
1/771000-757000	Beiträge an Fremdenverkehrsverband	2234	3234	27	4.041,59	4.000,00	41,59	4.041,59	4.000,00	41,59
SU 22 / 32	Summe Aufwendungen / Auszahlungen operative Gebarung				4.041,59	4.000,00	41,59	4.041,59	4.000,00	41,59
SA 0 / SA 1	(0) Nettoergebnis (21 - 22) / (1) Geldfluss operative Gebarung (31 - 32)				-4.041,59	-4.000,00	-41,59	-4.041,59	-4.000,00	-41,59
SU 23	Summe Haushaltsrücklagen				0,00	0,00	0,00	0,00	0,00	0,00
SA00	Nettoergebnis nach Zuw./Entn. Haushaltsrücklagen (Saldo 0 +/- SU23)				-4.041,59	-4.000,00	-41,59			
Investive Gebarung										
SU 33	Summe Einzahlungen investive Gebarung							0,00	0,00	0,00
SU 34	Summe Auszahlungen investive Gebarung							0,00	0,00	0,00
SA2	Saldo (2) Geldfluss aus der Investiven Gebarung (33 - 34)							0,00	0,00	0,00
SA3	Saldo (3) Nettofinanzierungssaldo (Saldo 1 + Saldo 2)							-4.041,59	-4.000,00	-41,59
Finanzierungstätigkeit										
SU 35	Summe Einzahlungen aus der Finanzierungstätigkeit							0,00	0,00	0,00
SU 36	Summe Auszahlungen aus der Finanzierungstätigkeit							0,00	0,00	0,00
SA4	Saldo (4) Geldfluss aus der Finanzierungstätigkeit (35 - 36)							0,00	0,00	0,00
SA5	Saldo (5) Geldfluss aus der voranschlagswirksamen Gebarung (Saldo 3 + Saldo 4)							-4.041,59	-4.000,00	-41,59

		MVAG	MVAG	VCQU	Ergebnisrechnung			Finanzierungsrechnung		
		EH	FH		RA 2024	VA 2024	RA - VA	RA 2024	VA 2024	RA - VA
<b>78</b>	<b>Förderung von Handel, Gewerbe und Industrie</b>									
<b>789</b>	<b>Sonstige Einrichtungen und Maßnahmen</b>									
<b>789000</b>	<b>Sonstige Einrichtungen und Maßnahmen</b>									
<b>Operative Gebarung</b>										
<b>SU 21 / 31</b>	<b>Summe Erträge / Einzahlungen operative Gebarung</b>				<b>0,00</b>	<b>0,00</b>	<b>0,00</b>	<b>0,00</b>	<b>0,00</b>	<b>0,00</b>
1/789000-755000	Subventionen für Loosdorfer Wirtschaft	2233	3233	27	18.622,00	19.000,00	-378,00	18.622,00	19.000,00	-378,00
1/789000-755100	Subvention für Lehrlingsausbildung	2233	3233	27	4.950,00	7.000,00	-2.050,00	4.950,00	7.000,00	-2.050,00
1/789000-755200	innerörtliches Entwicklungsprojekt-Gesundheitszentrum	2233	3233		50.000,00	0,00	50.000,00	50.000,00	0,00	50.000,00
1/789000-755300	Subvention für Produktionsschule (Transjob)	2233	3233	27	3.840,00	4.000,00	-160,00	3.840,00	4.000,00	-160,00
1/789000-755400	Subventionen für Betriebsgründung	2233	3233	27	38.888,53	40.000,00	-1.111,47	38.888,53	40.000,00	-1.111,47
<b>SU 22 / 32</b>	<b>Summe Aufwendungen / Auszahlungen operative Gebarung</b>				<b>116.300,53</b>	<b>70.000,00</b>	<b>46.300,53</b>	<b>116.300,53</b>	<b>70.000,00</b>	<b>46.300,53</b>
<b>SA 0 / SA 1</b>	<b>(0) Nettoergebnis (21 - 22) / (1) Geldfluss operative Gebarung (31 - 32)</b>				<b>-116.300,53</b>	<b>-70.000,00</b>	<b>-46.300,53</b>	<b>-116.300,53</b>	<b>-70.000,00</b>	<b>-46.300,53</b>
<b>SU 23</b>	<b>Summe Haushaltsrücklagen</b>				<b>0,00</b>	<b>0,00</b>	<b>0,00</b>	<b>0,00</b>	<b>0,00</b>	<b>0,00</b>
<b>SA00</b>	<b>Nettoergebnis nach Zuw./Entn. Haushaltsrücklagen (Saldo 0 +/- SU23)</b>				<b>-116.300,53</b>	<b>-70.000,00</b>	<b>-46.300,53</b>			
<b>Investive Gebarung</b>										
<b>SU 33</b>	<b>Summe Einzahlungen investive Gebarung</b>							<b>0,00</b>	<b>0,00</b>	<b>0,00</b>
<b>SU 34</b>	<b>Summe Auszahlungen investive Gebarung</b>							<b>0,00</b>	<b>0,00</b>	<b>0,00</b>
<b>SA2</b>	<b>Saldo (2) Geldfluss aus der Investiven Gebarung (33 - 34)</b>							<b>0,00</b>	<b>0,00</b>	<b>0,00</b>
<b>SA3</b>	<b>Saldo (3) Nettofinanzierungssaldo (Saldo 1 + Saldo 2)</b>							<b>-116.300,53</b>	<b>-70.000,00</b>	<b>-46.300,53</b>
<b>Finanzierungstätigkeit</b>										
<b>SU 35</b>	<b>Summe Einzahlungen aus der Finanzierungstätigkeit</b>							<b>0,00</b>	<b>0,00</b>	<b>0,00</b>
<b>SU 36</b>	<b>Summe Auszahlungen aus der Finanzierungstätigkeit</b>							<b>0,00</b>	<b>0,00</b>	<b>0,00</b>
<b>SA4</b>	<b>Saldo (4) Geldfluss aus der Finanzierungstätigkeit (35 - 36)</b>							<b>0,00</b>	<b>0,00</b>	<b>0,00</b>
<b>SA5</b>	<b>Saldo (5) Geldfluss aus der voranschlagswirksamen Gebarung (Saldo 3 + Saldo 4)</b>							<b>-116.300,53</b>	<b>-70.000,00</b>	<b>-46.300,53</b>

MVAG					Ergebnisrechnung			Finanzierungsrechnung		
EH					RA 2024	VA 2024	RA - VA	RA 2024	VA 2024	RA - VA
8 Dienstleistungen										
81	Öffentliche Einrichtungen (soweit nicht dem Abschnitt 85 zuzuordnen)									
813	Müllbeseitigung									
813000	Altstoffsammelzentrum GvU Melk									
Operative Gebarung										
SU 21 / 31	Summe Erträge / Einzahlungen operative Gebarung				0,00	0,00	0,00	0,00	0,00	0,00
1/813000-700000	Miete	2223	3223	24	2.545,00	2.600,00	-55,00	2.545,00	2.600,00	-55,00
SU 22 / 32	Summe Aufwendungen / Auszahlungen operative Gebarung				2.545,00	2.600,00	-55,00	2.545,00	2.600,00	-55,00
SA 0 / SA 1	(0) Nettoergebnis (21 - 22) / (1) Geldfluss operative Gebarung (31 – 32)				-2.545,00	-2.600,00	55,00	-2.545,00	-2.600,00	55,00
SU 23	Summe Haushaltsrücklagen				0,00	0,00	0,00	0,00	0,00	0,00
SA00	Nettoergebnis nach Zuw./Entn. Haushaltsrücklagen (Saldo 0 +/- SU23)				-2.545,00	-2.600,00	55,00			
Investive Gebarung										
SU 33	Summe Einzahlungen investive Gebarung							0,00	0,00	0,00
SU 34	Summe Auszahlungen investive Gebarung							0,00	0,00	0,00
SA2	Saldo (2) Geldfluss aus der Investiven Gebarung (33 – 34)							0,00	0,00	0,00
SA3	Saldo (3) Nettofinanzierungssaldo (Saldo 1 + Saldo 2)							-2.545,00	-2.600,00	55,00
Finanzierungstätigkeit										
SU 35	Summe Einzahlungen aus der Finanzierungstätigkeit							0,00	0,00	0,00
SU 36	Summe Auszahlungen aus der Finanzierungstätigkeit							0,00	0,00	0,00
SA4	Saldo (4) Geldfluss aus der Finanzierungstätigkeit (35 – 36)							0,00	0,00	0,00
SA5	Saldo (5) Geldfluss aus der voranschlagswirksamen Gebarung (Saldo 3 + Saldo 4)							-2.545,00	-2.600,00	55,00
814	Straßenreinigung									
814000	Straßenreinigung									
Operative Gebarung										
2/814000+816000	Kostenersätze (Ldsstr.Verw.)	2114	3114	13	464,08	500,00	-35,92	464,08	500,00	-35,92
SU 21 / 31	Summe Erträge / Einzahlungen operative Gebarung				464,08	500,00	-35,92	464,08	500,00	-35,92
1/814000-459000	Winterdienst - Streumittel	2221	3221	23	5.915,28	5.000,00	915,28	5.840,28	5.000,00	840,28
1/814000-618179	Instandhaltung Hochwassserkatastrophe	2224	3224		10.377,39	0,00	10.377,39	10.377,39	0,00	10.377,39
1/814000-680000	Planmäßige Abschreibung	2226			399,96	400,00	-0,04	0,00	0,00	0,00
1/814000-728000	Leistungsentgelte an Firmen (Kehrung)	2225	3225	24	34.910,38	25.000,00	9.910,38	34.910,38	25.000,00	9.910,38
1/814000-728100	Winterdienst (Schneeräumung, Salzsteuung)	2225	3225	24	4.149,94	10.000,00	-5.850,06	7.724,23	10.000,00	-2.275,77
SU 22 / 32	Summe Aufwendungen / Auszahlungen operative Gebarung				55.752,95	40.400,00	15.352,95	58.852,28	40.000,00	18.852,28
SA 0 / SA 1	(0) Nettoergebnis (21 - 22) / (1) Geldfluss operative Gebarung (31 – 32)				-55.288,87	-39.900,00	-15.388,87	-58.388,20	-39.500,00	-18.888,20
SU 23	Summe Haushaltsrücklagen				0,00	0,00	0,00	0,00	0,00	0,00
SA00	Nettoergebnis nach Zuw./Entn. Haushaltsrücklagen (Saldo 0 +/- SU23)				-55.288,87	-39.900,00	-15.388,87			

		MVAG	MVAG	VCQU	Ergebnisrechnung			Finanzierungsrechnung		
		EH	FH		RA 2024	VA 2024	RA - VA	RA 2024	VA 2024	RA - VA
<b>Investive Gebarung</b>										
<b>SU 33</b>	Summe Einzahlungen investive Gebarung							0,00	0,00	0,00
<b>SU 34</b>	Summe Auszahlungen investive Gebarung							0,00	0,00	0,00
<b>SA2</b>	Saldo (2) Geldfluss aus der Investiven Gebarung (33 – 34)							0,00	0,00	0,00
<b>SA3</b>	Saldo (3) Nettofinanzierungssaldo (Saldo 1 + Saldo 2)							-58.388,20	-39.500,00	-18.888,20
<b>Finanzierungstätigkeit</b>										
<b>SU 35</b>	Summe Einzahlungen aus der Finanzierungstätigkeit							0,00	0,00	0,00
<b>SU 36</b>	Summe Auszahlungen aus der Finanzierungstätigkeit							0,00	0,00	0,00
<b>SA4</b>	Saldo (4) Geldfluss aus der Finanzierungstätigkeit (35 – 36)							0,00	0,00	0,00
<b>SA5</b>	Saldo (5) Geldfluss aus der voranschlagswirksamen Gebarung (Saldo 3 + Saldo 4)							-58.388,20	-39.500,00	-18.888,20
<b>815</b>	Park- und Gartenanlagen, Kinderspielplätze									
<b>815000</b>	Park- und Gartenanlagen, Kinderspielplätze									
<b>Operative Gebarung</b>										
2/815000+813000	Erträge aus der Auflösung von Investitionszuschüssen (Kapitaltransfers)	2127			3.389,24	3.400,00	-10,76	0,00	0,00	0,00
<b>SU 21 / 31</b>	<b>Summe Erträge / Einzahlungen operative Gebarung</b>				<b>3.389,24</b>	<b>3.400,00</b>	<b>-10,76</b>	<b>0,00</b>	<b>0,00</b>	<b>0,00</b>
1/815000-400000	Geringwertige Wirtschaftsgüter (GWG)	2221	3221	23	898,20	1.000,00	-101,80	898,20	1.000,00	-101,80
1/815000-600000	Strom	2222	3222	24	1.056,36	300,00	756,36	1.056,36	300,00	756,36
1/815000-613000	Instandhaltungskosten	2224	3224	24	7.991,91	10.000,00	-2.008,09	7.691,91	10.000,00	-2.308,09
1/815000-670000	Versicherungen	2222	3222	24	204,51	300,00	-95,49	204,51	300,00	-95,49
1/815000-680000	Planmäßige Abschreibung	2226			36.198,18	35.900,00	298,18	0,00	0,00	0,00
1/815000-683000	Verluste aus dem Abgang von Sachanlagen und immateriellen Vermögenswerten	2226			770,40	0,00	770,40	0,00	0,00	0,00
1/815000-700000	Pachtzinse	2223	3223	24	660,00	700,00	-40,00	660,00	700,00	-40,00
1/815000-710000	Öffentliche Abgaben	2225	3225	24	2.662,98	1.800,00	862,98	2.662,98	1.800,00	862,98
1/815000-710100	Müllgebühren	2225	3225	24	465,00	400,00	65,00	465,00	400,00	65,00
1/815000-720000	Personalkostenersatz an Bauhof	2225	3225	24	11.905,53	15.300,00	-3.394,47	11.905,53	15.300,00	-3.394,47
<b>SU 22 / 32</b>	<b>Summe Aufwendungen / Auszahlungen operative Gebarung</b>				<b>62.813,07</b>	<b>65.700,00</b>	<b>-2.886,93</b>	<b>25.544,49</b>	<b>29.800,00</b>	<b>-4.255,51</b>
<b>SA 0 / SA 1</b>	<b>(0) Nettoergebnis (21 - 22) / (1) Geldfluss operative Gebarung (31 – 32)</b>				<b>-59.423,83</b>	<b>-62.300,00</b>	<b>2.876,17</b>	<b>-25.544,49</b>	<b>-29.800,00</b>	<b>4.255,51</b>
<b>SU 23</b>	Summe Haushaltsrücklagen				0,00	0,00	0,00	0,00	0,00	0,00
<b>SA00</b>	Nettoergebnis nach Zuw./Entn. Haushaltsrücklagen (Saldo 0 +/- SU23)				-59.423,83	-62.300,00	2.876,17			
<b>Investive Gebarung</b>										
<b>SU 33</b>	Summe Einzahlungen investive Gebarung							0,00	0,00	0,00
1/815000-006000	Anschaffungen	3412	2 40		0,00	0,00	0,00	1.417,04	15.000,00	-13.582,96
<b>SU 34</b>	Summe Auszahlungen investive Gebarung							1.417,04	15.000,00	-13.582,96
<b>SA2</b>	Saldo (2) Geldfluss aus der Investiven Gebarung (33 – 34)							-1.417,04	-15.000,00	13.582,96
<b>SA3</b>	Saldo (3) Nettofinanzierungssaldo (Saldo 1 + Saldo 2)							-26.961,53	-44.800,00	17.838,47

		MVAG	MVAG	VCQU	Ergebnisrechnung			Finanzierungsrechnung		
		EH	FH		RA 2024	VA 2024	RA - VA	RA 2024	VA 2024	RA - VA
<b>Finanzierungstätigkeit</b>										
<b>SU 35</b>	Summe Einzahlungen aus der Finanzierungstätigkeit							0,00	0,00	0,00
<b>SU 36</b>	Summe Auszahlungen aus der Finanzierungstätigkeit							0,00	0,00	0,00
<b>SA4</b>	Saldo (4) Geldfluss aus der Finanzierungstätigkeit (35 – 36)							0,00	0,00	0,00
<b>SA5</b>	Saldo (5) Geldfluss aus der voranschlagswirksamen Gebarung (Saldo 3 + Saldo 4)							-26.961,53	-44.800,00	17.838,47
<b>816 Öffentliche Beleuchtung und öffentliche Uhren</b>										
<b>816000 Öffentliche Beleuchtung</b>										
<b>Operative Gebarung</b>										
2/816000+813000	Erträge aus der Auflösung von Investitionszuschüssen (Kapitaltransfers)	2127			1.506,68	1.500,00	6,68	0,00	0,00	0,00
<b>SU 21 / 31</b>	<b>Summe Erträge / Einzahlungen operative Gebarung</b>				<b>1.506,68</b>	<b>1.500,00</b>	<b>6,68</b>	<b>0,00</b>	<b>0,00</b>	<b>0,00</b>
1/816000-600000	Strom	2222	3222	24	73.479,75	180.000,00	-106.520,25	73.479,75	180.000,00	-106.520,25
1/816000-618179	Instandhaltung Hochwasserkatastrophe	2224	3224		5.826,78	0,00	5.826,78	5.826,78	0,00	5.826,78
1/816000-619000	Instandhaltung der Straßenbeleuchtung	2224	3224	24	50.799,05	52.400,00	-1.600,95	50.799,05	52.400,00	-1.600,95
1/816000-640000	Prüfungs- und Planungskosten	2222	3222	24	3.658,78	1.000,00	2.658,78	3.658,78	1.000,00	2.658,78
1/816000-680000	Planmäßige Abschreibung	2226			29.999,03	28.500,00	1.499,03	0,00	0,00	0,00
1/816000-720000	Personalkostenersatz an Bauhof	2225	3225	24	14.570,62	10.000,00	4.570,62	14.570,62	10.000,00	4.570,62
<b>SU 22 / 32</b>	<b>Summe Aufwendungen / Auszahlungen operative Gebarung</b>				<b>178.334,01</b>	<b>271.900,00</b>	<b>-93.565,99</b>	<b>148.334,98</b>	<b>243.400,00</b>	<b>-95.065,02</b>
<b>SA 0 / SA 1</b>	<b>(0) Nettoergebnis (21 - 22) / (1) Geldfluss operative Gebarung (31 – 32)</b>				<b>-176.827,33</b>	<b>-270.400,00</b>	<b>93.572,67</b>	<b>-148.334,98</b>	<b>-243.400,00</b>	<b>95.065,02</b>
<b>SU 23</b>	<b>Summe Haushaltsrücklagen</b>				<b>0,00</b>	<b>0,00</b>	<b>0,00</b>	<b>0,00</b>	<b>0,00</b>	<b>0,00</b>
<b>SA00</b>	<b>Nettoergebnis nach Zuw./Entn. Haushaltsrücklagen (Saldo 0 +/- SU23)</b>				<b>-176.827,33</b>	<b>-270.400,00</b>	<b>93.572,67</b>			
<b>Investive Gebarung</b>										
<b>SU 33</b>	<b>Summe Einzahlungen investive Gebarung</b>							<b>0,00</b>	<b>0,00</b>	<b>0,00</b>
1/816000-050000	Errichtung und Erweiterung Straßenbeleuchtung		3412	2 40	0,00	0,00	0,00	1.469,55	16.400,00	-14.930,45
<b>SU 34</b>	<b>Summe Auszahlungen investive Gebarung</b>							<b>1.469,55</b>	<b>16.400,00</b>	<b>-14.930,45</b>
<b>SA2</b>	<b>Saldo (2) Geldfluss aus der Investiven Gebarung (33 – 34)</b>							<b>-1.469,55</b>	<b>-16.400,00</b>	<b>14.930,45</b>
<b>SA3</b>	<b>Saldo (3) Nettofinanzierungssaldo (Saldo 1 + Saldo 2)</b>							<b>-149.804,53</b>	<b>-259.800,00</b>	<b>109.995,47</b>
<b>Finanzierungstätigkeit</b>										
<b>SU 35</b>	Summe Einzahlungen aus der Finanzierungstätigkeit							0,00	0,00	0,00
<b>SU 36</b>	Summe Auszahlungen aus der Finanzierungstätigkeit							0,00	0,00	0,00
<b>SA4</b>	Saldo (4) Geldfluss aus der Finanzierungstätigkeit (35 – 36)							0,00	0,00	0,00
<b>SA5</b>	Saldo (5) Geldfluss aus der voranschlagswirksamen Gebarung (Saldo 3 + Saldo 4)							-149.804,53	-259.800,00	109.995,47

		MVAG	MVAG	VCQU	Ergebnisrechnung			Finanzierungsrechnung		
		EH	FH		RA 2024	VA 2024	RA - VA	RA 2024	VA 2024	RA - VA
<b>817</b>	<b>Friedhöfe (einschließlich Einsegnungshallen und Krematorien)</b>									
<b>817000</b>	<b>Friedhöfe einschließlich Einsegnungshalle</b>									
<b>Operative Gebarung</b>										
2/817000+816000	Kostenersätze	2114	3114	13	5.889,40	2.000,00	3.889,40	5.889,40	2.000,00	3.889,40
2/817000+852000	Grabstellengebühren	2113	3113	12	47.296,50	35.000,00	12.296,50	47.853,00	35.000,00	12.853,00
2/817000+852100	Begräbnis- und Leichenkammergebühr	2113	3113	12	19.062,00	16.000,00	3.062,00	18.578,00	16.000,00	2.578,00
2/817000+852200	Steinmetzarbeiten	2113	3113	12	3.610,17	1.500,00	2.110,17	3.795,17	1.500,00	2.295,17
2/817000+861000	Landesfinanzsonderaktion	2121	3121	15	713,20	800,00	-86,80	713,20	800,00	-86,80
<b>SU 21 / 31</b>	<b>Summe Erträge / Einzahlungen operative Gebarung</b>				<b>76.571,27</b>	<b>55.300,00</b>	<b>21.271,27</b>	<b>76.828,77</b>	<b>55.300,00</b>	<b>21.528,77</b>
1/817000-400000	Geringwertige Wirtschaftsgüter (GWG)	2221	3221	23	585,09	1.000,00	-414,91	547,17	1.000,00	-452,83
1/817000-600000	Strom	2222	3222	24	2.309,27	5.000,00	-2.690,73	3.309,31	5.000,00	-1.690,69
1/817000-613000	Instandhaltung Friedhofsanlagen	2224	3224	24	1.425,24	1.000,00	425,24	1.421,84	1.000,00	421,84
1/817000-614000	Instandhaltung Gebäude	2224	3224	24	300,56	500,00	-199,44	300,56	500,00	-199,44
1/817000-618000	Instandhaltung Betriebsausstattung	2224	3224	24	116,04	500,00	-383,96	116,04	500,00	-383,96
1/817000-650000	Kreditzinsen Sanierung Friedhof I+II	2241	3241	25	4.078,33	4.300,00	-221,67	4.078,33	4.300,00	-221,67
1/817000-670000	Versicherungen	2222	3222	24	1.081,53	1.200,00	-118,47	1.081,53	1.200,00	-118,47
1/817000-680000	Planmäßige Abschreibung	2226			17.309,75	6.600,00	10.709,75	0,00	0,00	0,00
1/817000-710000	Öffentliche Abgaben	2225	3225	24	1.805,78	1.500,00	305,78	1.805,78	1.500,00	305,78
1/817000-710100	Müllgebühren	2225	3225	24	5.320,02	8.000,00	-2.679,98	5.320,02	8.000,00	-2.679,98
1/817000-720000	Personalkostenersatz an Bauhof	2225	3225	24	80.302,22	60.000,00	20.302,22	80.302,22	60.000,00	20.302,22
1/817000-720100	Personalkostenersatz Verwaltung	2225	3225	24	6.815,04	8.200,00	-1.384,96	6.815,04	8.200,00	-1.384,96
1/817000-720300	Betriebskostenersatz Verwaltung	2225	3225	24	785,04	1.200,00	-414,96	785,04	1.200,00	-414,96
1/817000-728000	Steinmetzarbeiten öffnen/schließen	2225	3225	24	2.393,93	1.500,00	893,93	2.393,93	1.500,00	893,93
<b>SU 22 / 32</b>	<b>Summe Aufwendungen / Auszahlungen operative Gebarung</b>				<b>124.627,84</b>	<b>100.500,00</b>	<b>24.127,84</b>	<b>108.276,81</b>	<b>93.900,00</b>	<b>14.376,81</b>
<b>SA 0 / SA 1</b>	<b>(0) Nettoergebnis (21 - 22) / (1) Geldfluss operative Gebarung (31 - 32)</b>				<b>-48.056,57</b>	<b>-45.200,00</b>	<b>-2.856,57</b>	<b>-31.448,04</b>	<b>-38.600,00</b>	<b>7.151,96</b>
<b>SU 23</b>	<b>Summe Haushaltsrücklagen</b>				<b>0,00</b>	<b>0,00</b>	<b>0,00</b>	<b>0,00</b>	<b>0,00</b>	<b>0,00</b>
<b>SA00</b>	<b>Nettoergebnis nach Zuw./Entn. Haushaltsrücklagen (Saldo 0 +/- SU23)</b>				<b>-48.056,57</b>	<b>-45.200,00</b>	<b>-2.856,57</b>			
<b>Investive Gebarung</b>										
<b>SU 33</b>	<b>Summe Einzahlungen investive Gebarung</b>							<b>0,00</b>	<b>0,00</b>	<b>0,00</b>
5/817000-010000	Gebäude und Bauten (Generalsanierung Gebäude)		3413	1 40	0,00	0,00	0,00	67.328,97	50.000,00	17.328,97
1/817000-042000	Betriebsausstattung		3415	2 41	0,00	0,00	0,00	2.094,60	1.000,00	1.094,60
5/817000-042000	Amts-, Betriebs- und Geschäftsausstattung		3415	1 41	0,00	0,00	0,00	10.119,19	0,00	10.119,19
1/817000-050000	Umwandlung Erdgräber/Erdurnengräber		3412	2 40	0,00	0,00	0,00	0,00	2.000,00	-2.000,00
<b>SU 34</b>	<b>Summe Auszahlungen investive Gebarung</b>							<b>79.542,76</b>	<b>53.000,00</b>	<b>26.542,76</b>
<b>SA2</b>	<b>Saldo (2) Geldfluss aus der Investiven Gebarung (33 - 34)</b>							<b>-79.542,76</b>	<b>-53.000,00</b>	<b>-26.542,76</b>
<b>SA3</b>	<b>Saldo (3) Nettofinanzierungssaldo (Saldo 1 + Saldo 2)</b>							<b>-110.990,80</b>	<b>-91.600,00</b>	<b>-19.390,80</b>

		MVAG	MVAG	VCQU	Ergebnisrechnung			Finanzierungsrechnung		
		EH	FH		RA 2024	VA 2024	RA - VA	RA 2024	VA 2024	RA - VA
<b>Finanzierungstätigkeit</b>										
6/817000+346000	Darlehensaufnahme Friedhof		3514	1 55	0,00	0,00	0,00	112.800,00	50.000,00	62.800,00
<b>SU 35</b>	<b>Summe Einzahlungen aus der Finanzierungstätigkeit</b>							<b>112.800,00</b>	<b>50.000,00</b>	<b>62.800,00</b>
1/817000-346000	Darlehensstilgung Friedhof I+II		3614	65	0,00	0,00	0,00	16.095,29	16.200,00	-104,71
<b>SU 36</b>	<b>Summe Auszahlungen aus der Finanzierungstätigkeit</b>							<b>16.095,29</b>	<b>16.200,00</b>	<b>-104,71</b>
<b>SA4</b>	<b>Saldo (4) Geldfluss aus der Finanzierungstätigkeit (35 – 36)</b>							<b>96.704,71</b>	<b>33.800,00</b>	<b>62.904,71</b>
<b>SA5</b>	<b>Saldo (5) Geldfluss aus der voranschlagswirksamen Gebarung (Saldo 3 + Saldo 4)</b>							<b>-14.286,09</b>	<b>-57.800,00</b>	<b>43.513,91</b>
<b>82</b>	<b>Betriebsähnliche Einrichtungen und Betriebe</b>									
<b>820</b>	<b>Wirtschaftshöfe</b>									
<b>820000</b>	<b>Wirtschaftshöfe</b>									
<b>Operative Gebarung</b>										
2/820000+811100	Kostenersätze	2115	3115	14	954,25	500,00	454,25	1.464,25	500,00	964,25
2/820000+816000	Personalkostenersätze	2114	3114	13	461.300,91	430.300,00	31.000,91	461.300,91	430.300,00	31.000,91
2/820000+816100	Personalkostenersätze Schulen	2114	3114	13	3.171,64	4.200,00	-1.028,36	3.171,64	4.200,00	-1.028,36
2/820000+817000	Erträge aus der Auflösung von sonstigen Rückstellungen	2117			6.388,68	0,00	6.388,68	0,00	0,00	0,00
2/820000+860000	Beihilfe Bundessozialamt (VB Wallner)	2121	3121	15	3.960,00	4.000,00	-40,00	3.960,00	4.000,00	-40,00
2/820000+860100	Zuschuss AMS	2121	3121	15	12.961,20	24.800,00	-11.838,80	11.248,40	24.800,00	-13.551,60
<b>SU 21 / 31</b>	<b>Summe Erträge / Einzahlungen operative Gebarung</b>				<b>488.736,68</b>	<b>463.800,00</b>	<b>24.936,68</b>	<b>481.145,20</b>	<b>463.800,00</b>	<b>17.345,20</b>
1/820000-400000	Dienstkleidung Außendienst	2221	3221	23	1.260,84	3.000,00	-1.739,16	1.475,24	3.000,00	-1.524,76
1/820000-400100	Geringwertige Wirtschaftsgüter (GWG)	2221	3221	23	1.511,76	3.000,00	-1.488,24	1.721,06	3.000,00	-1.278,94
1/820000-452000	Treibstoffe	2221	3221	23	4.084,23	4.000,00	84,23	4.246,13	4.000,00	246,13
1/820000-459000	Sonstige Verbrauchsgüter (Sägeblätter, Klemmen, Schrauben,...)	2221	3221	23	4.671,83	3.500,00	1.171,83	4.794,10	3.500,00	1.294,10
1/820000-511000	Geldbezüge VB Arbeiter	2211	3211	20	315.457,86	306.900,00	8.557,86	315.457,86	306.900,00	8.557,86
1/820000-523000	Aushilfen	2211	3211	20	7.880,84	7.000,00	880,84	7.880,84	7.000,00	880,84
1/820000-565000	Mehrleistungsvergütungen	2211	3211	20	24.214,77	16.000,00	8.214,77	24.214,77	16.000,00	8.214,77
1/820000-565100	Mehrdienstleistungspauschale	2211	3211	20	15.168,24	14.200,00	968,24	15.168,24	14.200,00	968,24
1/820000-565300	Personalzulage	2211	3211	20	5.702,40	4.900,00	802,40	5.702,40	4.900,00	802,40
1/820000-565400	Schmutz- u.Erschwerniszulage	2211	3211	20	4.284,96	4.300,00	-15,04	4.284,96	4.300,00	-15,04
1/820000-565600	Schmutz- u.Erschwerniszulage für Gräber	2211	3211	20	5.294,24	4.000,00	1.294,24	5.294,24	4.000,00	1.294,24
1/820000-580100	DGB zum Ausgleichsfond für VB	2212	3212	20	7.152,11	11.400,00	-4.247,89	7.152,11	11.400,00	-4.247,89
1/820000-580200	DGB zum Ausgleichsfond f.Aushilfe	2212	3212	20	291,58	400,00	-108,42	291,58	400,00	-108,42
1/820000-582100	DGB zur soz. Sicherheit VB	2212	3212	20	75.198,43	65.000,00	10.198,43	75.198,43	65.000,00	10.198,43
1/820000-582200	DGB Sozialversicherung Aushilfe	2212	3212	20	1.681,46	2.000,00	-318,54	1.681,46	2.000,00	-318,54



		MVAG	MVAG	VCQU	Ergebnisrechnung			Finanzierungsrechnung		
		EH	FH		RA 2024	VA 2024	RA - VA	RA 2024	VA 2024	RA - VA
1/820000-591000	Dotierung von Rückstellungen für Abfertigungen	2214			12.777,36	3.200,00	9.577,36	0,00	0,00	0,00
1/820000-592000	Dotierung von Rückstellungen für Jubiläumszuwendungen	2214			2.229,28	1.800,00	429,28	0,00	0,00	0,00
1/820000-600000	Strom	2222	3222	24	1.326,83	7.000,00	-5.673,17	1.326,83	7.000,00	-5.673,17
1/820000-614000	Instandhaltung v.Gebäuden u. Anlagen	2224	3224	24	5.361,16	1.000,00	4.361,16	5.361,16	1.000,00	4.361,16
1/820000-617000	Instandhaltung von Fahrzeugen	2224	3224	24	4.982,69	2.800,00	2.182,69	3.433,53	2.800,00	633,53
1/820000-618000	Instandhaltung Betriebsausstattung	2224	3224	24	7.578,56	8.000,00	-421,44	7.578,56	8.000,00	-421,44
1/820000-618179	Instandhaltung Hochwasserkatastrophe	2224	3224		19.939,43	0,00	19.939,43	19.505,60	0,00	19.505,60
1/820000-631000	Telekommunikationsdienste	2222	3222	24	1.318,09	1.200,00	118,09	1.316,81	1.200,00	116,81
1/820000-670000	Versicherungen	2222	3222	24	4.847,55	3.700,00	1.147,55	4.847,55	3.700,00	1.147,55
1/820000-680000	Planmäßige Abschreibung	2226			35.439,46	19.900,00	15.539,46	0,00	0,00	0,00
1/820000-683000	Verluste aus dem Abgang von Sachanlagen und immateriellen Vermögenswerten	2226			13.530,34	0,00	13.530,34	0,00	0,00	0,00
1/820000-700000	Nutzungsentgelt Arbeitsmaschinen	2223	3223	24	750,00	600,00	150,00	750,00	600,00	150,00
1/820000-710000	Öffentliche Abgaben	2225	3225	24	688,63	1.000,00	-311,37	688,63	1.000,00	-311,37
1/820000-710100	Müllgebühren	2225	3225	24	10.515,70	8.000,00	2.515,70	10.141,25	8.000,00	2.141,25
1/820000-724000	Reisegebühren	2225	3225	24	0,00	300,00	-300,00	0,00	300,00	-300,00
1/820000-728000	Personalfortbildung	2225	3225	24	0,00	600,00	-600,00	0,00	600,00	-600,00
1/820000-768000	Studienbeihilfe	2234	3234		87,94	0,00	87,94	87,94	0,00	87,94
<b>SU 22 / 32</b>	<b>Summe Aufwendungen / Auszahlungen operative Gebarung</b>				<b>595.228,57</b>	<b>508.700,00</b>	<b>86.528,57</b>	<b>529.601,28</b>	<b>483.800,00</b>	<b>45.801,28</b>
<b>SA 0 / SA 1</b>	<b>(0) Nettoergebnis (21 - 22) / (1) Geldfluss operative Gebarung (31 - 32)</b>				<b>-106.491,89</b>	<b>-44.900,00</b>	<b>-61.591,89</b>	<b>-48.456,08</b>	<b>-20.000,00</b>	<b>-28.456,08</b>
<b>SU 23</b>	<b>Summe Haushaltsrücklagen</b>				<b>0,00</b>	<b>0,00</b>	<b>0,00</b>	<b>0,00</b>	<b>0,00</b>	<b>0,00</b>
<b>SA00</b>	<b>Nettoergebnis nach Zuw./Entn. Haushaltsrücklagen (Saldo 0 +/- SU23)</b>				<b>-106.491,89</b>	<b>-44.900,00</b>	<b>-61.591,89</b>			
<b>Investive Gebarung</b>										
<b>SU 33</b>	<b>Summe Einzahlungen investive Gebarung</b>							<b>0,00</b>	<b>0,00</b>	<b>0,00</b>
1/820000-030000	Werkzeuge		3414	2 41	0,00	0,00	0,00	1.665,46	2.000,00	-334,54
1/820000-042000	Betriebsausstattung		3415	2 41	0,00	0,00	0,00	0,00	1.000,00	-1.000,00
1/820000-050000	Tankstelle für Blackout		3412	2	0,00	0,00	0,00	0,00	6.000,00	-6.000,00
<b>SU 34</b>	<b>Summe Auszahlungen investive Gebarung</b>							<b>1.665,46</b>	<b>9.000,00</b>	<b>-7.334,54</b>
<b>SA2</b>	<b>Saldo (2) Geldfluss aus der Investiven Gebarung (33 - 34)</b>							<b>-1.665,46</b>	<b>-9.000,00</b>	<b>7.334,54</b>
<b>SA3</b>	<b>Saldo (3) Nettofinanzierungssaldo (Saldo 1 + Saldo 2)</b>							<b>-50.121,54</b>	<b>-29.000,00</b>	<b>-21.121,54</b>
<b>Finanzierungstätigkeit</b>										
<b>SU 35</b>	<b>Summe Einzahlungen aus der Finanzierungstätigkeit</b>							<b>0,00</b>	<b>0,00</b>	<b>0,00</b>
1/820000-310100	Verbindlichkeiten aus Finanzierungsleasing (Renault Trafic)		3615		0,00	0,00	0,00	2.255,12	2.400,00	-144,88
1/820000-310200	Verbindlichkeiten aus Finanzierungsleasing (Piaggio)		3615		0,00	0,00	0,00	5.817,48	6.000,00	-182,52
<b>SU 36</b>	<b>Summe Auszahlungen aus der Finanzierungstätigkeit</b>							<b>8.072,60</b>	<b>8.400,00</b>	<b>-327,40</b>

		MVAG	MVAG	VCQU	Ergebnisrechnung			Finanzierungsrechnung		
		EH	FH		RA 2024	VA 2024	RA - VA	RA 2024	VA 2024	RA - VA
SA4	Saldo (4) Geldfluss aus der Finanzierungstätigkeit (35 – 36)							-8.072,60	-8.400,00	327,40
SA5	Saldo (5) Geldfluss aus der voranschlagswirksamen Gebarung (Saldo 3 + Saldo 4)							-58.194,14	-37.400,00	-20.794,14
828	Sonstige Märkte									
828000	Sonstige Märkte									
Operative Gebarung										
2/828000+852000	Marktstandgebühren	2113	3113	12	2.785,00	3.300,00	-515,00	2.785,00	3.300,00	-515,00
SU 21 / 31	Summe Erträge / Einzahlungen operative Gebarung				2.785,00	3.300,00	-515,00	2.785,00	3.300,00	-515,00
SU 22 / 32	Summe Aufwendungen / Auszahlungen operative Gebarung				0,00	0,00	0,00	0,00	0,00	0,00
SA 0 / SA 1	(0) Nettoergebnis (21 - 22) / (1) Geldfluss operative Gebarung (31 – 32)				2.785,00	3.300,00	-515,00	2.785,00	3.300,00	-515,00
SU 23	Summe Haushaltsrücklagen				0,00	0,00	0,00	0,00	0,00	0,00
SA00	Nettoergebnis nach Zuw./Entn. Haushaltsrücklagen (Saldo 0 +/- SU23)				2.785,00	3.300,00	-515,00			
Investive Gebarung										
SU 33	Summe Einzahlungen investive Gebarung							0,00	0,00	0,00
SU 34	Summe Auszahlungen investive Gebarung							0,00	0,00	0,00
SA2	Saldo (2) Geldfluss aus der Investiven Gebarung (33 – 34)							0,00	0,00	0,00
SA3	Saldo (3) Nettofinanzierungssaldo (Saldo 1 + Saldo 2)							2.785,00	3.300,00	-515,00
Finanzierungstätigkeit										
SU 35	Summe Einzahlungen aus der Finanzierungstätigkeit							0,00	0,00	0,00
SU 36	Summe Auszahlungen aus der Finanzierungstätigkeit							0,00	0,00	0,00
SA4	Saldo (4) Geldfluss aus der Finanzierungstätigkeit (35 – 36)							0,00	0,00	0,00
SA5	Saldo (5) Geldfluss aus der voranschlagswirksamen Gebarung (Saldo 3 + Saldo 4)							2.785,00	3.300,00	-515,00
83	Betriebsähnliche Einrichtungen und Betriebe (Fortsetzung)									
835	Sonstige Badeanlagen und Saunas									
835000	Badeanlagen									
Operative Gebarung										
SU 21 / 31	Summe Erträge / Einzahlungen operative Gebarung				0,00	0,00	0,00	0,00	0,00	0,00
1/835000-600000	Strom	2222	3222	24	3.689,01	5.000,00	-1.310,99	3.689,01	5.000,00	-1.310,99
1/835000-611000	Instandhaltung Badeteiche	2224	3224	24	8.183,31	500,00	7.683,31	8.183,31	500,00	7.683,31
1/835000-618179	Instandhaltung Hochwassserkatastrophe	2224	3224		11.051,13	0,00	11.051,13	11.051,13	0,00	11.051,13
1/835000-680000	Planmäßige Abschreibung	2226			459,09	500,00	-40,91	0,00	0,00	0,00
1/835000-710000	Öffentliche Abgaben	2225	3225	24	-300,11	300,00	-600,11	-300,11	300,00	-600,11
1/835000-710100	Müllgebühren	2225	3225	24	4.845,86	4.700,00	145,86	4.845,86	4.700,00	145,86
SU 22 / 32	Summe Aufwendungen / Auszahlungen operative Gebarung				27.928,29	11.000,00	16.928,29	27.469,20	10.500,00	16.969,20
SA 0 / SA 1	(0) Nettoergebnis (21 - 22) / (1) Geldfluss operative Gebarung (31 – 32)				-27.928,29	-11.000,00	-16.928,29	-27.469,20	-10.500,00	-16.969,20
SU 23	Summe Haushaltsrücklagen				0,00	0,00	0,00	0,00	0,00	0,00

		MVAG	MVAG	VCQU	Ergebnisrechnung			Finanzierungsrechnung		
		EH	FH		RA 2024	VA 2024	RA - VA	RA 2024	VA 2024	RA - VA
<b>SA00</b>	<b>Nettoergebnis nach Zuw./Entn. Haushaltsrücklagen (Saldo 0 +/- SU23)</b>				<b>-27.928,29</b>	<b>-11.000,00</b>	<b>-16.928,29</b>			
<b>Investive Gebarung</b>										
<b>SU 33</b>	<b>Summe Einzahlungen investive Gebarung</b>							<b>0,00</b>	<b>0,00</b>	<b>0,00</b>
<b>SU 34</b>	<b>Summe Auszahlungen investive Gebarung</b>							<b>0,00</b>	<b>0,00</b>	<b>0,00</b>
<b>SA2</b>	<b>Saldo (2) Geldfluss aus der Investiven Gebarung (33 – 34)</b>							<b>0,00</b>	<b>0,00</b>	<b>0,00</b>
<b>SA3</b>	<b>Saldo (3) Nettofinanzierungssaldo (Saldo 1 + Saldo 2)</b>							<b>-27.469,20</b>	<b>-10.500,00</b>	<b>-16.969,20</b>
<b>Finanzierungstätigkeit</b>										
<b>SU 35</b>	<b>Summe Einzahlungen aus der Finanzierungstätigkeit</b>							<b>0,00</b>	<b>0,00</b>	<b>0,00</b>
<b>SU 36</b>	<b>Summe Auszahlungen aus der Finanzierungstätigkeit</b>							<b>0,00</b>	<b>0,00</b>	<b>0,00</b>
<b>SA4</b>	<b>Saldo (4) Geldfluss aus der Finanzierungstätigkeit (35 – 36)</b>							<b>0,00</b>	<b>0,00</b>	<b>0,00</b>
<b>SA5</b>	<b>Saldo (5) Geldfluss aus der voranschlagswirksamen Gebarung (Saldo 3 + Saldo 4)</b>							<b>-27.469,20</b>	<b>-10.500,00</b>	<b>-16.969,20</b>
<b>84 Liegenschaften, Wohn- und Geschäftsgebäude</b>										
<b>840 Grundbesitz</b>										
<b>840000 Grundbesitz</b>										
<b>Operative Gebarung</b>										
2/840000+810000	Erlös Fischereikarten	2114	3114	13	4.881,64	4.700,00	181,64	4.881,64	4.700,00	181,64
2/840000+811100	Ackerpachte, Schrebergärten	2115	3115	14	25.748,45	22.200,00	3.548,45	24.692,16	22.200,00	2.492,16
2/840000+811200	Mieteinnahmen Bahnhofstraße 10	2115	3115	14	5.400,00	7.200,00	-1.800,00	4.900,00	7.200,00	-2.300,00
<b>SU 21 / 31</b>	<b>Summe Erträge / Einzahlungen operative Gebarung</b>				<b>36.030,09</b>	<b>34.100,00</b>	<b>1.930,09</b>	<b>34.473,80</b>	<b>34.100,00</b>	<b>373,80</b>
1/840000-600100	Strom Schrebergartenanlage Kirchenweg	2222	3222	24	868,44	3.500,00	-2.631,56	868,44	3.500,00	-2.631,56
1/840000-613000	Instandhaltung Schrebergartenanlagen	2224	3224	24	551,18	1.000,00	-448,82	551,18	1.000,00	-448,82
1/840000-613100	Instandhaltung (ehem.Plaim)	2224	3224	24	0,00	200,00	-200,00	0,00	200,00	-200,00
1/840000-650100	Kreditzinsen Schrebergartenanlage Kirchenweg	2241	3241	25	1.970,02	2.100,00	-129,98	1.970,02	2.100,00	-129,98
1/840000-670000	Versicherung Bahnhofstraße 10	2222	3222		484,73	0,00	484,73	484,73	0,00	484,73
1/840000-670100	Versicherung ehem.Plaimhaus	2222	3222	24	490,87	600,00	-109,13	490,87	600,00	-109,13
1/840000-670200	Versicherungen Schrebergartenanlage Kirchenweg	2222	3222	24	29,95	100,00	-70,05	29,95	100,00	-70,05
1/840000-700000	Pachtzinse	2223	3223	24	11.829,14	6.200,00	5.629,14	11.829,14	6.200,00	5.629,14
1/840000-710000	Öffentliche Abgaben (Grundbesitz)	2225	3225	24	4.309,45	4.300,00	9,45	4.309,45	4.300,00	9,45
1/840000-710100	Müllgebühren Schrebergartenanlage Kirchenweg	2225	3225	24	1.027,42	1.200,00	-172,58	1.027,42	1.200,00	-172,58
1/840000-710200	Öffentliche Abgaben Schrebergartenanl.Kirchenweg	2225	3225	24	220,31	200,00	20,31	220,31	200,00	20,31
1/840000-728000	Entgelte für sonstige Leistungen (Nebenkosten)	2225	3225	24	4.192,53	500,00	3.692,53	4.192,53	500,00	3.692,53
<b>SU 22 / 32</b>	<b>Summe Aufwendungen / Auszahlungen operative Gebarung</b>				<b>25.974,04</b>	<b>19.900,00</b>	<b>6.074,04</b>	<b>25.974,04</b>	<b>19.900,00</b>	<b>6.074,04</b>

		MVAG	MVAG	VCQU	Ergebnisrechnung			Finanzierungsrechnung		
		EH	FH		RA 2024	VA 2024	RA - VA	RA 2024	VA 2024	RA - VA
SA 0 / SA 1	(0) Nettoergebnis (21 - 22) / (1) Geldfluss operative Gebarung (31 – 32)				10.056,05	14.200,00	-4.143,95	8.499,76	14.200,00	-5.700,24
SU 23	Summe Haushaltsrücklagen				0,00	0,00	0,00	0,00	0,00	0,00
SA00	Nettoergebnis nach Zuw./Entn. Haushaltsrücklagen (Saldo 0 +/- SU23)				10.056,05	14.200,00	-4.143,95			
<b>Investive Gebarung</b>										
SU 33	Summe Einzahlungen investive Gebarung							0,00	0,00	0,00
1/840000-001000	Ankauf von Grundstücken		3412	2 40	0,00	0,00	0,00	15.759,70	3.600,00	12.159,70
SU 34	Summe Auszahlungen investive Gebarung							15.759,70	3.600,00	12.159,70
SA2	Saldo (2) Geldfluss aus der Investiven Gebarung (33 – 34)							-15.759,70	-3.600,00	-12.159,70
SA3	Saldo (3) Nettofinanzierungssaldo (Saldo 1 + Saldo 2)							-7.259,94	10.600,00	-17.859,94
<b>Finanzierungstätigkeit</b>										
SU 35	Summe Einzahlungen aus der Finanzierungstätigkeit							0,00	0,00	0,00
1/840000-346100	Tilgung Darlehen Schrebergartenanlage Kirchenweg		3614	65	0,00	0,00	0,00	12.838,80	13.000,00	-161,20
SU 36	Summe Auszahlungen aus der Finanzierungstätigkeit							12.838,80	13.000,00	-161,20
SA4	Saldo (4) Geldfluss aus der Finanzierungstätigkeit (35 – 36)							-12.838,80	-13.000,00	161,20
SA5	Saldo (5) Geldfluss aus der voranschlagswirksamen Gebarung (Saldo 3 + Saldo 4)							-20.098,74	-2.400,00	-17.698,74
<b>840200 Grundankauf Handl</b>										
<b>Operative Gebarung</b>										
6/840200+899000	Entnahmen aus Verrechnungsrücklagen zwischen operativer Gebarung und Projekten	2116		1	329.445,10	0,00	329.445,10	0,00	0,00	0,00
SU 21 / 31	Summe Erträge / Einzahlungen operative Gebarung				329.445,10	0,00	329.445,10	0,00	0,00	0,00
SU 22 / 32	Summe Aufwendungen / Auszahlungen operative Gebarung				0,00	0,00	0,00	0,00	0,00	0,00
SA 0 / SA 1	(0) Nettoergebnis (21 - 22) / (1) Geldfluss operative Gebarung (31 – 32)				329.445,10	0,00	329.445,10	0,00	0,00	0,00
SU 23	Summe Haushaltsrücklagen				0,00	0,00	0,00	0,00	0,00	0,00
SA00	Nettoergebnis nach Zuw./Entn. Haushaltsrücklagen (Saldo 0 +/- SU23)				329.445,10	0,00	329.445,10			
<b>Investive Gebarung</b>										
SU 33	Summe Einzahlungen investive Gebarung							0,00	0,00	0,00
5/840200-000000	Bebaute Grundstücke		3412	1	0,00	0,00	0,00	329.445,10	0,00	329.445,10
SU 34	Summe Auszahlungen investive Gebarung							329.445,10	0,00	329.445,10
SA2	Saldo (2) Geldfluss aus der Investiven Gebarung (33 – 34)							-329.445,10	0,00	-329.445,10
SA3	Saldo (3) Nettofinanzierungssaldo (Saldo 1 + Saldo 2)							-329.445,10	0,00	-329.445,10
<b>Finanzierungstätigkeit</b>										
SU 35	Summe Einzahlungen aus der Finanzierungstätigkeit							0,00	0,00	0,00
SU 36	Summe Auszahlungen aus der Finanzierungstätigkeit							0,00	0,00	0,00
SA4	Saldo (4) Geldfluss aus der Finanzierungstätigkeit (35 – 36)							0,00	0,00	0,00

		MVAG	MVAG	VCQU	Ergebnisrechnung			Finanzierungsrechnung		
		EH	FH		RA 2024	VA 2024	RA - VA	RA 2024	VA 2024	RA - VA
<b>SA5</b>	<b>Saldo (5) Geldfluss aus der voranschlagswirksamen Gebarung (Saldo 3 + Saldo 4)</b>							<b>-329.445,10</b>	<b>0,00</b>	<b>-329.445,10</b>
<b>842</b>	<b>Waldbesitz (soweit nicht bei 866)</b>									
<b>842000</b>	<b>Waldbesitz</b>									
<b>Operative Gebarung</b>										
2/842000+810000	Erlös aus Holzverkauf	2114	3114	13	15.526,75	5.000,00	10.526,75	11.062,31	5.000,00	6.062,31
<b>SU 21 / 31</b>	<b>Summe Erträge / Einzahlungen operative Gebarung</b>				<b>15.526,75</b>	<b>5.000,00</b>	<b>10.526,75</b>	<b>11.062,31</b>	<b>5.000,00</b>	<b>6.062,31</b>
1/842000-610000	Pflege und Erhaltung der Waldgrundstücke	2224	3224	24	11.252,04	17.000,00	-5.747,96	14.409,07	17.000,00	-2.590,93
1/842000-670000	Versicherungen	2222	3222	24	184,06	200,00	-15,94	184,06	200,00	-15,94
1/842000-680000	Planmäßige Abschreibung	2226			1.946,82	1.900,00	46,82	0,00	0,00	0,00
1/842000-728000	Entgelt für Waldbewirtschaftung	2225	3225	24	6.798,76	5.000,00	1.798,76	6.577,75	5.000,00	1.577,75
<b>SU 22 / 32</b>	<b>Summe Aufwendungen / Auszahlungen operative Gebarung</b>				<b>20.181,68</b>	<b>24.100,00</b>	<b>-3.918,32</b>	<b>21.170,88</b>	<b>22.200,00</b>	<b>-1.029,12</b>
<b>SA 0 / SA 1</b>	<b>(0) Nettoergebnis (21 - 22) / (1) Geldfluss operative Gebarung (31 - 32)</b>				<b>-4.654,93</b>	<b>-19.100,00</b>	<b>14.445,07</b>	<b>-10.108,57</b>	<b>-17.200,00</b>	<b>7.091,43</b>
<b>SU 23</b>	<b>Summe Haushaltsrücklagen</b>				<b>0,00</b>	<b>0,00</b>	<b>0,00</b>	<b>0,00</b>	<b>0,00</b>	<b>0,00</b>
<b>SA00</b>	<b>Nettoergebnis nach Zuw./Entn. Haushaltsrücklagen (Saldo 0 +/- SU23)</b>				<b>-4.654,93</b>	<b>-19.100,00</b>	<b>14.445,07</b>			
<b>Investive Gebarung</b>										
2/842000+301000	Landesförderung Waldbewirtschaftung		3331	33	0,00	0,00	0,00	10.007,60	4.500,00	5.507,60
<b>SU 33</b>	<b>Summe Einzahlungen investive Gebarung</b>							<b>10.007,60</b>	<b>4.500,00</b>	<b>5.507,60</b>
<b>SU 34</b>	<b>Summe Auszahlungen investive Gebarung</b>							<b>0,00</b>	<b>0,00</b>	<b>0,00</b>
<b>SA2</b>	<b>Saldo (2) Geldfluss aus der Investiven Gebarung (33 - 34)</b>							<b>10.007,60</b>	<b>4.500,00</b>	<b>5.507,60</b>
<b>SA3</b>	<b>Saldo (3) Nettofinanzierungssaldo (Saldo 1 + Saldo 2)</b>							<b>-100,97</b>	<b>-12.700,00</b>	<b>12.599,03</b>
<b>Finanzierungstätigkeit</b>										
<b>SU 35</b>	<b>Summe Einzahlungen aus der Finanzierungstätigkeit</b>							<b>0,00</b>	<b>0,00</b>	<b>0,00</b>
<b>SU 36</b>	<b>Summe Auszahlungen aus der Finanzierungstätigkeit</b>							<b>0,00</b>	<b>0,00</b>	<b>0,00</b>
<b>SA4</b>	<b>Saldo (4) Geldfluss aus der Finanzierungstätigkeit (35 - 36)</b>							<b>0,00</b>	<b>0,00</b>	<b>0,00</b>
<b>SA5</b>	<b>Saldo (5) Geldfluss aus der voranschlagswirksamen Gebarung (Saldo 3 + Saldo 4)</b>							<b>-100,97</b>	<b>-12.700,00</b>	<b>12.599,03</b>
<b>85</b>	<b>Betriebe mit marktbestimmter Tätigkeit</b>									
<b>850</b>	<b>Betriebe der Wasserversorgung</b>									
<b>850000</b>	<b>Betriebe der Wasserversorgung</b>									
<b>Operative Gebarung</b>										
2/850000+813000	Erträge aus der Auflösung von Investitionszuschüssen (Kapitaltransfers)	2127			25.137,26	24.700,00	437,26	0,00	0,00	0,00
2/850000+823000	Rücklagenzinsen - WVA.	2131	3131	14	2.102,12	3.000,00	-897,88	2.102,12	3.000,00	-897,88
2/850000+852100	Bereitstellungsgebühren	2113	3113	12	87.206,63	68.000,00	19.206,63	87.194,96	68.000,00	19.194,96
2/850000+852200	Wasserbezugsgebühren	2113	3113	12	513.197,49	480.000,00	33.197,49	517.427,69	480.000,00	37.427,69

		MVAG	MVAG	VCQU	Ergebnisrechnung			Finanzierungsrechnung		
		EH	FH		RA 2024	VA 2024	RA - VA	RA 2024	VA 2024	RA - VA
2/850000+861010	Landestransfer Gebührenbremse 2024	2121	3121		64.522,00	0,00	64.522,00	64.522,00	0,00	64.522,00
2/850000+861600	Zinsenzuschuß ÖKK - BA 12 (D2-40)	2121	3121	15	0,00	2.100,00	-2.100,00	0,00	2.100,00	-2.100,00
2/850000+861700	Zinsenzuschuss ÖKK - BA 13	2121	3121	15	0,00	7.300,00	-7.300,00	0,00	7.300,00	-7.300,00
<b>SU 21 / 31</b>	<b>Summe Erträge / Einzahlungen operative Gebarung</b>				<b>692.165,50</b>	<b>585.100,00</b>	<b>107.065,50</b>	<b>671.246,77</b>	<b>560.400,00</b>	<b>110.846,77</b>
1/850000-400000	Geringwertige Wirtschaftsgüter des Anlagevermögens	2221	3221	23	740,26	1.500,00	-759,74	771,92	1.500,00	-728,08
1/850000-413000	Wasserzählerankauf	2221	3221	23	13.866,25	13.000,00	866,25	13.866,25	13.000,00	866,25
1/850000-452000	Treibstoffe	2221	3221	23	1.258,45	1.800,00	-541,55	1.359,57	1.800,00	-440,43
1/850000-454000	Reinigungskosten	2221	3221	23	2.671,06	2.500,00	171,06	2.671,06	2.500,00	171,06
1/850000-456000	Büromaterial	2221	3221	23	408,13	500,00	-91,87	408,13	500,00	-91,87
1/850000-600000	Strom	2222	3222	24	31.618,01	60.000,00	-28.381,99	31.618,01	60.000,00	-28.381,99
1/850000-612000	Instandhaltung WVA/Leitungsnetz	2224	3224	24	37.685,76	30.000,00	7.685,76	37.408,23	30.000,00	7.408,23
1/850000-612100	Instandhaltung Brunnenanlagen/ Hochbehälter	2224	3224	24	12.628,40	6.000,00	6.628,40	12.628,40	6.000,00	6.628,40
1/850000-614000	Instandhaltung von Gebäuden	2224	3224	24	70,24	1.000,00	-929,76	70,24	1.000,00	-929,76
1/850000-617000	Instandhaltung Fahrzeuge	2224	3224	24	1.860,30	2.000,00	-139,70	1.225,54	2.000,00	-774,46
1/850000-618000	Instandhaltung EDV	2224	3224	24	67,20	500,00	-432,80	67,20	500,00	-432,80
1/850000-618179	Instandhaltung Hochwasserkatastrophe	2224	3224		16.298,31	0,00	16.298,31	16.298,31	0,00	16.298,31
1/850000-631000	Telekommunikationsdienste	2222	3222	24	453,12	400,00	53,12	440,73	400,00	40,73
1/850000-631100	Telekomdienste - Steuerungssystem	2222	3222	24	1.960,63	2.200,00	-239,37	1.960,63	2.200,00	-239,37
1/850000-640000	Prüfungskosten	2222	3222	24	4.473,80	4.500,00	-26,20	4.473,80	4.500,00	-26,20
1/850000-650000	Kreditzinsen D2-04 (BA 01)	2241	3241	25	1.571,62	1.800,00	-228,38	1.571,62	1.800,00	-228,38
1/850000-650200	Kreditzinsen D2-08 (BA 04)	2241	3241	25	3.002,64	3.100,00	-97,36	3.002,64	3.100,00	-97,36
1/850000-650310	Kreditzinsen D2-31 (BA 10)	2241	3241	25	4.194,08	4.300,00	-105,92	4.194,08	4.300,00	-105,92
1/850000-650510	Kreditzinse D2-32 (BA 11)	2241	3241	25	8.261,06	8.200,00	61,06	8.261,06	8.200,00	61,06
1/850000-650810	Kreditzinsen (D2-40) BA 12	2241	3241	25	4.635,71	4.800,00	-164,29	4.635,71	4.800,00	-164,29
1/850000-650900	Kreditzinsen D2-24 (BA 09)	2241	3241	25	261,15	300,00	-38,85	261,15	300,00	-38,85
1/850000-650910	Kreditzinsen D2-44 (BA 13)	2241	3241	25	15.555,84	15.400,00	155,84	15.555,84	15.400,00	155,84
1/850000-659000	Geldverkehrsspesen für Rücklagenkonto	2244	3244	24	0,14	100,00	-99,86	0,14	100,00	-99,86
1/850000-670000	Versicherungen	2222	3222	24	2.722,04	3.000,00	-277,96	2.722,04	3.000,00	-277,96
1/850000-680000	Planmäßige Abschreibung	2226			176.860,90	175.900,00	960,90	0,00	0,00	0,00
1/850000-683000	Verluste aus dem Abgang von Sachanlagen und immateriellen Vermögenswerten	2226			15.692,92	0,00	15.692,92	0,00	0,00	0,00
1/850000-700000	Pachtzinse	2223	3223	24	338,00	600,00	-262,00	338,00	600,00	-262,00
1/850000-710000	Öffentliche Abgaben	2225	3225	24	49,40	100,00	-50,60	49,40	100,00	-50,60
1/850000-710100	Öffentl. Abg. - Gebrauchsabgabe	2225	3225	24	15.973,00	14.300,00	1.673,00	15.973,00	14.300,00	1.673,00
1/850000-710300	KEST Rücklage WVA	2225	3225	24	525,54	1.000,00	-474,46	525,54	1.000,00	-474,46
1/850000-720000	Personalkostenersatz an Bauhof	2225	3225	24	30.211,64	39.000,00	-8.788,36	30.211,64	39.000,00	-8.788,36
1/850000-720100	Personalkostenersatz Verwaltung	2225	3225	24	9.063,90	10.800,00	-1.736,10	9.063,90	10.800,00	-1.736,10

		MVAG MVAG VCQU			Ergebnisrechnung			Finanzierungsrechnung		
		EH	FH		RA 2024	VA 2024	RA - VA	RA 2024	VA 2024	RA - VA
1/850000-720200	Betriebskostenersatz Verwaltung	2225	3225	24	2.268,23	3.400,00	-1.131,77	2.268,23	3.400,00	-1.131,77
1/850000-724000	Reisegebühren	2225	3225	24	0,00	200,00	-200,00	0,00	200,00	-200,00
1/850000-726000	Mitgliedsbeiträge	2225	3225	24	1.026,00	1.000,00	26,00	1.026,00	1.000,00	26,00
1/850000-728000	Personalfortbildung	2225	3225	24	850,84	300,00	550,84	850,84	300,00	550,84
1/850000-728100	Rundfunkgebühren	2225	3225	24	0,00	100,00	-100,00	0,00	100,00	-100,00
1/850000-755000	Weiterleitung Gebührenbremse 2024 an GVU	2233	3233		64.522,00	0,00	64.522,00	64.522,00	0,00	64.522,00
1/850000-799000	Zuweisung an Verrechnungsrücklage an investive Vorhaben	2225			0,00	77.800,00	-77.800,00	0,00	0,00	0,00
<b>SU 22 / 32</b>	<b>Summe Aufwendungen / Auszahlungen operative Gebarung</b>				<b>483.646,57</b>	<b>491.400,00</b>	<b>-7.753,43</b>	<b>290.300,85</b>	<b>237.700,00</b>	<b>52.600,85</b>
<b>SA 0 / SA 1</b>	<b>(0) Nettoergebnis (21 - 22) / (1) Geldfluss operative Gebarung (31 - 32)</b>				<b>208.518,93</b>	<b>93.700,00</b>	<b>114.818,93</b>	<b>380.945,92</b>	<b>322.700,00</b>	<b>58.245,92</b>
1/850000-794001	Zuweisung an zweckgebundene Haushaltsrücklagen	2401			151.576,44	50.000,00	101.576,44	0,00	0,00	0,00
<b>SU 23</b>	<b>Summe Haushaltsrücklagen</b>				<b>-151.576,44</b>	<b>-50.000,00</b>	<b>-101.576,44</b>	<b>0,00</b>	<b>0,00</b>	<b>0,00</b>
<b>SA00</b>	<b>Nettoergebnis nach Zuw./Entn. Haushaltsrücklagen (Saldo 0 +/- SU23)</b>				<b>56.942,49</b>	<b>43.700,00</b>	<b>13.242,49</b>			
<b>Investive Gebarung</b>										
2/850000+300000	Kapitaltransfers von Bund, Bundesfonds und Bundeskammern		3331	33	0,00	0,00	0,00	39.305,91	36.000,00	3.305,91
2/850000+307001	Wasseranschlussabgabe		3334	34	0,00	0,00	0,00	7.650,56	50.000,00	-42.349,44
<b>SU 33</b>	<b>Summe Einzahlungen investive Gebarung</b>							<b>46.956,47</b>	<b>86.000,00</b>	<b>-39.043,53</b>
1/850000-004000	Erweiterung WVA/Leitungsnetz		3412	2 40	0,00	0,00	0,00	0,00	5.000,00	-5.000,00
1/850000-004100	Erweiterung WVA/Hausanschlüsse		3412	2 40	0,00	0,00	0,00	680,60	5.000,00	-4.319,40
1/850000-030000	Werkzeuge		3414	2 41	0,00	0,00	0,00	0,00	1.000,00	-1.000,00
1/850000-042000	Betriebsausstattung		3415	2 41	0,00	0,00	0,00	0,00	3.000,00	-3.000,00
<b>SU 34</b>	<b>Summe Auszahlungen investive Gebarung</b>							<b>680,60</b>	<b>14.000,00</b>	<b>-13.319,40</b>
<b>SA2</b>	<b>Saldo (2) Geldfluss aus der Investiven Gebarung (33 - 34)</b>							<b>46.275,87</b>	<b>72.000,00</b>	<b>-25.724,13</b>
<b>SA3</b>	<b>Saldo (3) Nettofinanzierungssaldo (Saldo 1 + Saldo 2)</b>							<b>427.221,79</b>	<b>394.700,00</b>	<b>32.521,79</b>
<b>Finanzierungstätigkeit</b>										
<b>SU 35</b>	<b>Summe Einzahlungen aus der Finanzierungstätigkeit</b>							<b>0,00</b>	<b>0,00</b>	<b>0,00</b>
1/850000-310100	Verbindlichkeiten aus Finanzierungsleasing (Renault Trafic)		3615		0,00	0,00	0,00	1.978,18	2.400,00	-421,82
1/850000-346000	Tilgung Darlehen BA 01 (D2-04)		3614	65	0,00	0,00	0,00	18.140,22	18.200,00	-59,78
1/850000-346200	Tilgung Darlehen BA 04 (D2-08)		3614	65	0,00	0,00	0,00	7.969,62	8.100,00	-130,38
1/850000-346600	Tilgung Darlehen BA 09 (D2-24)		3614	65	0,00	0,00	0,00	11.289,54	11.600,00	-310,46
1/850000-346800	Tilgung Darlehen BA 10 (D2-31)		3614	65	0,00	0,00	0,00	32.668,00	32.700,00	-32,00
1/850000-346900	Tilgung Darlehen BA 11 (D2-32)		3614	65	0,00	0,00	0,00	36.906,00	37.000,00	-94,00
1/850000-347000	Tilgung Darlehen BA 12 (D2-40)		3613	65	0,00	0,00	0,00	12.071,37	12.500,00	-428,63
1/850000-347100	Tilgung Darlehen BA 13 (D2-44)		3613	65	0,00	0,00	0,00	37.678,52	37.900,00	-221,48
<b>SU 36</b>	<b>Summe Auszahlungen aus der Finanzierungstätigkeit</b>							<b>158.701,45</b>	<b>160.400,00</b>	<b>-1.698,55</b>
<b>SA4</b>	<b>Saldo (4) Geldfluss aus der Finanzierungstätigkeit (35 - 36)</b>							<b>-158.701,45</b>	<b>-160.400,00</b>	<b>1.698,55</b>



		MVAG	MVAG	VCQU	Ergebnisrechnung			Finanzierungsrechnung		
		EH	FH		RA 2024	VA 2024	RA - VA	RA 2024	VA 2024	RA - VA
<b>SA5</b>	<b>Saldo (5) Geldfluss aus der voranschlagswirksamen Gebarung (Saldo 3 + Saldo 4)</b>							<b>268.520,34</b>	<b>234.300,00</b>	<b>34.220,34</b>
<b>850100</b>	<b>Sanierung Hochbehälter/Wasserkammern</b>									
<b>Operative Gebarung</b>										
2/850100+813000	Erträge aus der Auflösung von Investitionszuschüssen (Kapitaltransfers)	2127			3.725,01	3.700,00	25,01	0,00	0,00	0,00
<b>SU 21 / 31</b>	<b>Summe Erträge / Einzahlungen operative Gebarung</b>				<b>3.725,01</b>	<b>3.700,00</b>	<b>25,01</b>	<b>0,00</b>	<b>0,00</b>	<b>0,00</b>
1/850100-650920	Kreditzinsen BA 14 (Sanierung HB Mühlberg)	2241	3241	25	2.115,97	2.300,00	-184,03	2.115,97	2.300,00	-184,03
<b>SU 22 / 32</b>	<b>Summe Aufwendungen / Auszahlungen operative Gebarung</b>				<b>2.115,97</b>	<b>2.300,00</b>	<b>-184,03</b>	<b>2.115,97</b>	<b>2.300,00</b>	<b>-184,03</b>
<b>SA 0 / SA 1</b>	<b>(0) Nettoergebnis (21 - 22) / (1) Geldfluss operative Gebarung (31 – 32)</b>				<b>1.609,04</b>	<b>1.400,00</b>	<b>209,04</b>	<b>-2.115,97</b>	<b>-2.300,00</b>	<b>184,03</b>
<b>SU 23</b>	<b>Summe Haushaltsrücklagen</b>				<b>0,00</b>	<b>0,00</b>	<b>0,00</b>	<b>0,00</b>	<b>0,00</b>	<b>0,00</b>
<b>SA00</b>	<b>Nettoergebnis nach Zuw./Entn. Haushaltsrücklagen (Saldo 0 +/- SU23)</b>				<b>1.609,04</b>	<b>1.400,00</b>	<b>209,04</b>			
<b>Investive Gebarung</b>										
<b>SU 33</b>	<b>Summe Einzahlungen investive Gebarung</b>							<b>0,00</b>	<b>0,00</b>	<b>0,00</b>
<b>SU 34</b>	<b>Summe Auszahlungen investive Gebarung</b>							<b>0,00</b>	<b>0,00</b>	<b>0,00</b>
<b>SA2</b>	<b>Saldo (2) Geldfluss aus der Investiven Gebarung (33 – 34)</b>							<b>0,00</b>	<b>0,00</b>	<b>0,00</b>
<b>SA3</b>	<b>Saldo (3) Nettofinanzierungssaldo (Saldo 1 + Saldo 2)</b>							<b>-2.115,97</b>	<b>-2.300,00</b>	<b>184,03</b>
<b>Finanzierungstätigkeit</b>										
<b>SU 35</b>	<b>Summe Einzahlungen aus der Finanzierungstätigkeit</b>							<b>0,00</b>	<b>0,00</b>	<b>0,00</b>
1/850100-347200	Tilgung Darlehen BA 14 (Sanierung HB Mühlberg)	3613	65		0,00	0,00	0,00	22.618,35	22.700,00	-81,65
<b>SU 36</b>	<b>Summe Auszahlungen aus der Finanzierungstätigkeit</b>							<b>22.618,35</b>	<b>22.700,00</b>	<b>-81,65</b>
<b>SA4</b>	<b>Saldo (4) Geldfluss aus der Finanzierungstätigkeit (35 – 36)</b>							<b>-22.618,35</b>	<b>-22.700,00</b>	<b>81,65</b>
<b>SA5</b>	<b>Saldo (5) Geldfluss aus der voranschlagswirksamen Gebarung (Saldo 3 + Saldo 4)</b>							<b>-24.734,32</b>	<b>-25.000,00</b>	<b>265,68</b>
<b>850200</b>	<b>Tausch AZ-Leitungen Neubach, Albrg., Ldf. (Planung)</b>									
<b>Operative Gebarung</b>										
<b>SU 21 / 31</b>	<b>Summe Erträge / Einzahlungen operative Gebarung</b>				<b>0,00</b>	<b>0,00</b>	<b>0,00</b>	<b>0,00</b>	<b>0,00</b>	<b>0,00</b>
1/850200-680000	Planmäßige Abschreibung	2226			6.332,86	0,00	6.332,86	0,00	0,00	0,00
<b>SU 22 / 32</b>	<b>Summe Aufwendungen / Auszahlungen operative Gebarung</b>				<b>6.332,86</b>	<b>0,00</b>	<b>6.332,86</b>	<b>0,00</b>	<b>0,00</b>	<b>0,00</b>
<b>SA 0 / SA 1</b>	<b>(0) Nettoergebnis (21 - 22) / (1) Geldfluss operative Gebarung (31 – 32)</b>				<b>-6.332,86</b>	<b>0,00</b>	<b>-6.332,86</b>	<b>0,00</b>	<b>0,00</b>	<b>0,00</b>
6/850200+894001	BA 15 - Rücklagenentnahme	2301	1		83.372,64	104.500,00	-21.127,36	0,00	0,00	0,00
<b>SU 23</b>	<b>Summe Haushaltsrücklagen</b>				<b>83.372,64</b>	<b>104.500,00</b>	<b>-21.127,36</b>	<b>0,00</b>	<b>0,00</b>	<b>0,00</b>
<b>SA00</b>	<b>Nettoergebnis nach Zuw./Entn. Haushaltsrücklagen (Saldo 0 +/- SU23)</b>				<b>77.039,78</b>	<b>104.500,00</b>	<b>-27.460,22</b>			
<b>Investive Gebarung</b>										
6/850200+302000	Kostenbeitrag Gde.Hürm+Dunkelsteinerwald	3331	1	33	0,00	0,00	0,00	19.054,15	8.000,00	11.054,15
<b>SU 33</b>	<b>Summe Einzahlungen investive Gebarung</b>							<b>19.054,15</b>	<b>8.000,00</b>	<b>11.054,15</b>



		MVAG	MVAG	VCQU	Ergebnisrechnung			Finanzierungsrechnung		
		EH	FH		RA 2024	VA 2024	RA - VA	RA 2024	VA 2024	RA - VA
5/850200-004000	BA 15 - Planungskosten und Bau		3412	1 40	0,00	0,00	0,00	59.774,53	112.500,00	-52.725,47
<b>SU 34</b>	<b>Summe Auszahlungen investive Gebarung</b>							<b>59.774,53</b>	<b>112.500,00</b>	<b>-52.725,47</b>
<b>SA2</b>	<b>Saldo (2) Geldfluss aus der Investiven Gebarung (33 – 34)</b>							<b>-40.720,38</b>	<b>-104.500,00</b>	<b>63.779,62</b>
<b>SA3</b>	<b>Saldo (3) Nettofinanzierungssaldo (Saldo 1 + Saldo 2)</b>							<b>-40.720,38</b>	<b>-104.500,00</b>	<b>63.779,62</b>
<b>Finanzierungstätigkeit</b>										
<b>SU 35</b>	<b>Summe Einzahlungen aus der Finanzierungstätigkeit</b>							<b>0,00</b>	<b>0,00</b>	<b>0,00</b>
<b>SU 36</b>	<b>Summe Auszahlungen aus der Finanzierungstätigkeit</b>							<b>0,00</b>	<b>0,00</b>	<b>0,00</b>
<b>SA4</b>	<b>Saldo (4) Geldfluss aus der Finanzierungstätigkeit (35 – 36)</b>							<b>0,00</b>	<b>0,00</b>	<b>0,00</b>
<b>SA5</b>	<b>Saldo (5) Geldfluss aus der voranschlagswirksamen Gebarung (Saldo 3 + Saldo 4)</b>							<b>-40.720,38</b>	<b>-104.500,00</b>	<b>63.779,62</b>
<b>850400</b>	<b>WVA - Austausch Leitungen Wachaustraße</b>									
<b>Operative Gebarung</b>										
<b>SU 21 / 31</b>	<b>Summe Erträge / Einzahlungen operative Gebarung</b>				<b>0,00</b>	<b>0,00</b>	<b>0,00</b>	<b>0,00</b>	<b>0,00</b>	<b>0,00</b>
1/850400-680000	Planmäßige Abschreibung	2226			654,30	0,00	654,30	0,00	0,00	0,00
<b>SU 22 / 32</b>	<b>Summe Aufwendungen / Auszahlungen operative Gebarung</b>				<b>654,30</b>	<b>0,00</b>	<b>654,30</b>	<b>0,00</b>	<b>0,00</b>	<b>0,00</b>
<b>SA 0 / SA 1</b>	<b>(0) Nettoergebnis (21 - 22) / (1) Geldfluss operative Gebarung (31 – 32)</b>				<b>-654,30</b>	<b>0,00</b>	<b>-654,30</b>	<b>0,00</b>	<b>0,00</b>	<b>0,00</b>
6/850400+894001	Rücklagenentnahme Austausch Leitung Wachaustraße	2301	1		0,00	100.000,00	-100.000,00	0,00	0,00	0,00
<b>SU 23</b>	<b>Summe Haushaltsrücklagen</b>				<b>0,00</b>	<b>100.000,00</b>	<b>-100.000,00</b>	<b>0,00</b>	<b>0,00</b>	<b>0,00</b>
<b>SA00</b>	<b>Nettoergebnis nach Zuw./Entn. Haushaltsrücklagen (Saldo 0 +/- SU23)</b>				<b>-654,30</b>	<b>100.000,00</b>	<b>-100.654,30</b>			
<b>Investive Gebarung</b>										
<b>SU 33</b>	<b>Summe Einzahlungen investive Gebarung</b>							<b>0,00</b>	<b>0,00</b>	<b>0,00</b>
5/850400-004000	Austausch Wasserleitung Wachaustraße (Planung und Errichtung)		3412	1 40	0,00	0,00	0,00	43.302,34	100.000,00	-56.697,66
<b>SU 34</b>	<b>Summe Auszahlungen investive Gebarung</b>							<b>43.302,34</b>	<b>100.000,00</b>	<b>-56.697,66</b>
<b>SA2</b>	<b>Saldo (2) Geldfluss aus der Investiven Gebarung (33 – 34)</b>							<b>-43.302,34</b>	<b>-100.000,00</b>	<b>56.697,66</b>
<b>SA3</b>	<b>Saldo (3) Nettofinanzierungssaldo (Saldo 1 + Saldo 2)</b>							<b>-43.302,34</b>	<b>-100.000,00</b>	<b>56.697,66</b>
<b>Finanzierungstätigkeit</b>										
<b>SU 35</b>	<b>Summe Einzahlungen aus der Finanzierungstätigkeit</b>							<b>0,00</b>	<b>0,00</b>	<b>0,00</b>
<b>SU 36</b>	<b>Summe Auszahlungen aus der Finanzierungstätigkeit</b>							<b>0,00</b>	<b>0,00</b>	<b>0,00</b>
<b>SA4</b>	<b>Saldo (4) Geldfluss aus der Finanzierungstätigkeit (35 – 36)</b>							<b>0,00</b>	<b>0,00</b>	<b>0,00</b>
<b>SA5</b>	<b>Saldo (5) Geldfluss aus der voranschlagswirksamen Gebarung (Saldo 3 + Saldo 4)</b>							<b>-43.302,34</b>	<b>-100.000,00</b>	<b>56.697,66</b>
<b>850600</b>	<b>Wasserleitungskataster Süd/Ost</b>									
<b>Operative Gebarung</b>										
6/850600+899000	Zuführung aus operativen HH	2116	1		0,00	25.000,00	-25.000,00	0,00	0,00	0,00
<b>SU 21 / 31</b>	<b>Summe Erträge / Einzahlungen operative Gebarung</b>				<b>0,00</b>	<b>25.000,00</b>	<b>-25.000,00</b>	<b>0,00</b>	<b>0,00</b>	<b>0,00</b>
<b>SU 22 / 32</b>	<b>Summe Aufwendungen / Auszahlungen operative Gebarung</b>				<b>0,00</b>	<b>0,00</b>	<b>0,00</b>	<b>0,00</b>	<b>0,00</b>	<b>0,00</b>

MVAG				Ergebnisrechnung			Finanzierungsrechnung		
		EH	FH	RA 2024	VA 2024	RA - VA	RA 2024	VA 2024	RA - VA
SA 0 / SA 1	(0) Nettoergebnis (21 - 22) / (1) Geldfluss operative Gebarung (31 – 32)			0,00	25.000,00	-25.000,00	0,00	0,00	0,00
SU 23	Summe Haushaltsrücklagen			0,00	0,00	0,00	0,00	0,00	0,00
SA00	Nettoergebnis nach Zuw./Entn. Haushaltsrücklagen (Saldo 0 +/- SU23)			0,00	25.000,00	-25.000,00			
Investive Gebarung									
SU 33	Summe Einzahlungen investive Gebarung						0,00	0,00	0,00
5/850600-070000	Aktivierungsfähige Rechte (Süd/Ost) (WVA-BA 16)	3411	1 42	0,00	0,00	0,00	0,00	25.000,00	-25.000,00
SU 34	Summe Auszahlungen investive Gebarung						0,00	25.000,00	-25.000,00
SA2	Saldo (2) Geldfluss aus der Investiven Gebarung (33 – 34)						0,00	-25.000,00	25.000,00
SA3	Saldo (3) Nettofinanzierungssaldo (Saldo 1 + Saldo 2)						0,00	-25.000,00	25.000,00
Finanzierungstätigkeit									
SU 35	Summe Einzahlungen aus der Finanzierungstätigkeit						0,00	0,00	0,00
SU 36	Summe Auszahlungen aus der Finanzierungstätigkeit						0,00	0,00	0,00
SA4	Saldo (4) Geldfluss aus der Finanzierungstätigkeit (35 – 36)						0,00	0,00	0,00
SA5	Saldo (5) Geldfluss aus der voranschlagswirksamen Gebarung (Saldo 3 + Saldo 4)						0,00	-25.000,00	25.000,00
850700	WVA-BA 17 - Wasserleitungskataster Nordost+Sitzenthal								
Operative Gebarung									
6/850700+899000	Zuführung aus operativen HH	2116	1	0,00	52.800,00	-52.800,00	0,00	0,00	0,00
SU 21 / 31	Summe Erträge / Einzahlungen operative Gebarung			0,00	52.800,00	-52.800,00	0,00	0,00	0,00
SU 22 / 32	Summe Aufwendungen / Auszahlungen operative Gebarung			0,00	0,00	0,00	0,00	0,00	0,00
SA 0 / SA 1	(0) Nettoergebnis (21 - 22) / (1) Geldfluss operative Gebarung (31 – 32)			0,00	52.800,00	-52.800,00	0,00	0,00	0,00
SU 23	Summe Haushaltsrücklagen			0,00	0,00	0,00	0,00	0,00	0,00
SA00	Nettoergebnis nach Zuw./Entn. Haushaltsrücklagen (Saldo 0 +/- SU23)			0,00	52.800,00	-52.800,00			
Investive Gebarung									
SU 33	Summe Einzahlungen investive Gebarung						0,00	0,00	0,00
5/850700-070000	WVA-BA 17 - Wasserleitungskataster	3411	1	0,00	0,00	0,00	0,00	52.800,00	-52.800,00
SU 34	Summe Auszahlungen investive Gebarung						0,00	52.800,00	-52.800,00
SA2	Saldo (2) Geldfluss aus der Investiven Gebarung (33 – 34)						0,00	-52.800,00	52.800,00
SA3	Saldo (3) Nettofinanzierungssaldo (Saldo 1 + Saldo 2)						0,00	-52.800,00	52.800,00
Finanzierungstätigkeit									
SU 35	Summe Einzahlungen aus der Finanzierungstätigkeit						0,00	0,00	0,00
SU 36	Summe Auszahlungen aus der Finanzierungstätigkeit						0,00	0,00	0,00
SA4	Saldo (4) Geldfluss aus der Finanzierungstätigkeit (35 – 36)						0,00	0,00	0,00
SA5	Saldo (5) Geldfluss aus der voranschlagswirksamen Gebarung (Saldo 3 + Saldo 4)						0,00	-52.800,00	52.800,00

		MVAG	MVAG	VCQU	Ergebnisrechnung			Finanzierungsrechnung		
		EH	FH		RA 2024	VA 2024	RA - VA	RA 2024	VA 2024	RA - VA
<b>851</b>	<b>Betriebe der Abwasserbeseitigung</b>									
<b>851000</b>	<b>Betriebe der Abwasserbeseitigung</b>									
<b>Operative Gebarung</b>										
2/851000+813000	Erträge aus der Auflösung von Investitionszuschüssen (Kapitaltransfers)	2127			19.596,53	15.300,00	4.296,53	0,00	0,00	0,00
2/851000+816000	Kostensätze	2114	3114	13	48.118,42	46.000,00	2.118,42	47.218,42	46.000,00	1.218,42
2/851000+816100	Beiträge beteiligte Gde - Mobile Klärschlammpresse	2114	3114	13	4.426,94	3.000,00	1.426,94	4.426,94	3.000,00	1.426,94
2/851000+816200	Kostenbeitrag IDEV	2114	3114	13	3.300,00	2.500,00	800,00	3.150,00	2.500,00	650,00
2/851000+823000	Rücklagenzinsen - ABA	2131	3131	14	21.483,78	10.000,00	11.483,78	21.483,78	10.000,00	11.483,78
2/851000+852100	Kanalbenützungsgebühren	2113	3113	12	1.115.010,29	1.100.000,00	15.010,29	1.100.288,80	1.100.000,00	288,80
2/851000+861300	Zinsenzuschuß ÖKK - BA 14 (D2-39)	2121	3121	15	0,00	2.300,00	-2.300,00	0,00	2.300,00	-2.300,00
2/851000+861600	Zinsenzuschuß ÖKK - BA 06 (D2-07)	2121	3121	15	0,00	3.500,00	-3.500,00	0,00	3.500,00	-3.500,00
2/851000+861900	Zinsenzuschuß ÖKK - BA 15 (D2-41)	2121	3121	15	0,00	3.600,00	-3.600,00	0,00	3.600,00	-3.600,00
<b>SU 21 / 31</b>	<b>Summe Erträge / Einzahlungen operative Gebarung</b>				<b>1.211.935,96</b>	<b>1.186.200,00</b>	<b>25.735,96</b>	<b>1.176.567,94</b>	<b>1.170.900,00</b>	<b>5.667,94</b>
1/851000-400000	Geringwertige Wirtschaftsgüter des Anlagevermögens	2221	3221	23	0,00	1.000,00	-1.000,00	0,00	1.000,00	-1.000,00
1/851000-452000	Treibstoffe	2221	3221	23	1.298,89	1.500,00	-201,11	1.400,02	1.500,00	-99,98
1/851000-454000	Reinigungskosten	2221	3221	23	853,81	1.100,00	-246,19	853,81	1.100,00	-246,19
1/851000-456000	Büromaterial	2221	3221	23	630,13	500,00	130,13	630,13	500,00	130,13
1/851000-600000	Strom	2222	3222	24	33.612,90	40.000,00	-6.387,10	30.387,42	40.000,00	-9.612,58
1/851000-612000	Instandhaltung ABA	2224	3224	24	40.419,61	28.000,00	12.419,61	40.453,49	28.000,00	12.453,49
1/851000-612100	Instandhaltung Leitungsnetz/ Pumpwerke	2224	3224	24	27.407,17	40.000,00	-12.592,83	30.857,27	40.000,00	-9.142,73
1/851000-612200	Instandhaltung Mobile Klärschlammpresse	2224	3224	24	12.997,64	10.000,00	2.997,64	12.999,15	10.000,00	2.999,15
1/851000-614000	Instandhaltung von Gebäuden und Anlagen	2224	3224	24	655,19	1.000,00	-344,81	655,19	1.000,00	-344,81
1/851000-617000	Instandhaltung Fahrzeuge	2224	3224	24	1.858,05	2.000,00	-141,95	1.223,29	2.000,00	-776,71
1/851000-618000	Instandhaltung Einrichtung/EDV	2224	3224	24	439,90	1.000,00	-560,10	1.044,60	1.000,00	44,60
1/851000-618179	Instandhaltung Hochwasserkatastrophe	2224	3224		29.441,68	0,00	29.441,68	29.441,68	0,00	29.441,68
1/851000-619000	Kosten der Klärschlammverwertung	2224	3224	24	16.633,57	15.000,00	1.633,57	14.314,13	15.000,00	-685,87
1/851000-631000	Telekommunikationsdienste	2222	3222	24	1.885,95	1.100,00	785,95	1.893,25	1.100,00	793,25
1/851000-640000	Prüfungskosten	2222	3222	24	4.657,44	3.000,00	1.657,44	3.300,54	3.000,00	300,54
1/851000-650020	Kreditzinsen (D2-46) BA 16	2241	3241	25	3.662,73	3.800,00	-137,27	3.662,73	3.800,00	-137,27
1/851000-650310	Kreditzinsen (D2-26) BA 12	2241	3241	25	75,08	100,00	-24,92	75,08	100,00	-24,92
1/851000-650410	Kreditzinsen (D2-36) BA 13	2241	3241	25	1.081,15	1.200,00	-118,85	1.081,15	1.200,00	-118,85
1/851000-650510	Kreditzinsen (D2-38) BA 03	2241	3241	25	7.652,04	7.600,00	52,04	7.652,04	7.600,00	52,04
1/851000-650600	Kreditzinsen (D2-07) BA 06	2241	3241	25	1.404,03	1.500,00	-95,97	1.404,03	1.500,00	-95,97
1/851000-650800	Kreditzinsen (D2-09) BA 09	2241	3241	25	4.439,83	4.500,00	-60,17	4.439,83	4.500,00	-60,17

		MVAG	MVAG	VCQU	Ergebnisrechnung			Finanzierungsrechnung		
		EH	FH		RA 2024	VA 2024	RA - VA	RA 2024	VA 2024	RA - VA
1/851000-650810	Kreditzinsen (D2-41) BA 15	2241	3241	25	7.350,42	7.500,00	-149,58	7.350,42	7.500,00	-149,58
1/851000-650910	Kreditzinsen (D2-39) BA 14	2241	3241	25	7.337,16	7.300,00	37,16	7.337,16	7.300,00	37,16
1/851000-650920	Kreditzinsen Darlehen B1-Kanal Loosdorf West	2241	3241	25	2.351,22	2.500,00	-148,78	2.351,22	2.500,00	-148,78
1/851000-659000	Geldverkehrsspesen Rücklagenkonto ABA	2244	3244	24	0,23	100,00	-99,77	0,23	100,00	-99,77
1/851000-670000	Versicherungen	2222	3222	24	5.345,93	5.900,00	-554,07	5.345,93	5.900,00	-554,07
1/851000-670100	Versicherung Mobile Klärschlammpresse	2222	3222	24	5,83	100,00	-94,17	5,83	100,00	-94,17
1/851000-680000	Planmäßige Abschreibung	2226			158.832,52	147.300,00	11.532,52	0,00	0,00	0,00
1/851000-683000	Verluste aus dem Abgang von Sachanlagen und immateriellen Vermögenswerten	2226			14.439,83	0,00	14.439,83	0,00	0,00	0,00
1/851000-700000	Pachtzinse	2223	3223	24	1.137,75	1.000,00	137,75	1.137,75	1.000,00	137,75
1/851000-710000	Öffentliche Abgaben	2225	3225	24	874,91	1.000,00	-125,09	874,91	1.000,00	-125,09
1/851000-710100	Müllgebühren	2225	3225	24	3.144,82	4.000,00	-855,18	3.144,82	4.000,00	-855,18
1/851000-710200	Öffentl. Abg. - Gebrauchsabgabe	2225	3225	24	19.044,00	16.200,00	2.844,00	19.044,00	16.200,00	2.844,00
1/851000-710300	KEST Rücklage ABA	2225	3225	24	5.370,95	4.000,00	1.370,95	5.370,95	4.000,00	1.370,95
1/851000-720000	Personalkostenersatz an Bauhof	2225	3225	24	79.384,73	85.000,00	-5.615,27	79.384,73	85.000,00	-5.615,27
1/851000-720100	Personalkostenersatz Verwaltung	2225	3225	24	9.063,90	10.800,00	-1.736,10	9.063,90	10.800,00	-1.736,10
1/851000-720200	Betriebskostenersatz Verwaltung	2225	3225	24	2.334,85	3.400,00	-1.065,15	2.334,85	3.400,00	-1.065,15
1/851000-724000	Reisegebühren	2225	3225	24	539,00	500,00	39,00	539,00	500,00	39,00
1/851000-726000	Mitgliedsbeiträge	2225	3225	24	0,00	300,00	-300,00	0,00	300,00	-300,00
1/851000-728000	Personalfortbildung	2225	3225	24	338,00	3.200,00	-2.862,00	338,00	3.200,00	-2.862,00
1/851000-772000	Kapitaltransfer (Ankauf Gaswarngerät gemeinsam)	2231			2.202,78	1.900,00	302,78	0,00	0,00	0,00
1/851000-799000	Zuweisungen operativer Gebarung und Projekten	2225			0,00	175.000,00	-175.000,00	0,00	0,00	0,00
<b>SU 22 / 32</b>	<b>Summe Aufwendungen / Auszahlungen operative Gebarung</b>				<b>510.205,62</b>	<b>640.900,00</b>	<b>-130.694,38</b>	<b>331.392,53</b>	<b>316.700,00</b>	<b>14.692,53</b>
<b>SA 0 / SA 1</b>	<b>(0) Nettoergebnis (21 - 22) / (1) Geldfluss operative Gebarung (31 - 32)</b>				<b>701.730,34</b>	<b>545.300,00</b>	<b>156.430,34</b>	<b>845.175,41</b>	<b>854.200,00</b>	<b>-9.024,59</b>
2/851000+894001	Entnahmen von zweckgebundenen Haushaltsrücklagen	2301			98.691,00	0,00	98.691,00	0,00	0,00	0,00
1/851000-794001	Zuweisung an zweckgebundene Haushaltsrücklagen	2401			16.112,60	100.000,00	-83.887,40	0,00	0,00	0,00
<b>SU 23</b>	<b>Summe Haushaltsrücklagen</b>				<b>82.578,40</b>	<b>-100.000,00</b>	<b>182.578,40</b>	<b>0,00</b>	<b>0,00</b>	<b>0,00</b>
<b>SA00</b>	<b>Nettoergebnis nach Zuw./Entn. Haushaltsrücklagen (Saldo 0 +/- SU23)</b>				<b>784.308,74</b>	<b>445.300,00</b>	<b>339.008,74</b>			
<b>Investive Gebarung</b>										
2/851000+300000	Kapitaltransfers von Bund, Bundesfonds und Bundeskammern		3331	33	0,00	0,00	0,00	13.111,59	54.000,00	-40.888,41
2/851000+307001	Kanalanschlussabgabe		3334	34	0,00	0,00	0,00	186.604,39	245.500,00	-58.895,61
<b>SU 33</b>	<b>Summe Einzahlungen investive Gebarung</b>							<b>199.715,98</b>	<b>299.500,00</b>	<b>-99.784,02</b>

		MVAG	MVAG	VCQU	Ergebnisrechnung			Finanzierungsrechnung		
		EH	FH		RA 2024	VA 2024	RA - VA	RA 2024	VA 2024	RA - VA
1/851000-004000	Erweiterung ABA - Leitungsnetz/ Pumpstationen		3412	2 40	0,00	0,00	0,00	13.323,69	5.000,00	8.323,69
1/851000-004100	Erweiterung ABA - Hausanschlüsse		3412	2 40	0,00	0,00	0,00	505,12	5.000,00	-4.494,88
5/851000-004450	BA 20 - Neuerrichtung Neubach inkl. Planung		3412	1 40	0,00	0,00	0,00	431.665,15	300.000,00	131.665,15
5/851000-020000	BA 20 - Kanal Neubach Maschinen und maschinelle Anlagen		3414	1 41	0,00	0,00	0,00	928,45	0,00	928,45
1/851000-030000	Werkzeuge		3414	2 41	0,00	0,00	0,00	0,00	1.000,00	-1.000,00
1/851000-042000	Betriebsausstattung		3415	2 41	0,00	0,00	0,00	0,00	1.000,00	-1.000,00
1/851000-772000	Kapitaltransfer (Ankauf Gaswarngerät gemeinsam)		3431		0,00	0,00	0,00	2.202,78	1.900,00	302,78
<b>SU 34</b>	<b>Summe Auszahlungen investive Gebarung</b>							<b>448.625,19</b>	<b>313.900,00</b>	<b>134.725,19</b>
<b>SA2</b>	<b>Saldo (2) Geldfluss aus der Investiven Gebarung (33 – 34)</b>							<b>-248.909,21</b>	<b>-14.400,00</b>	<b>-234.509,21</b>
<b>SA3</b>	<b>Saldo (3) Nettofinanzierungssaldo (Saldo 1 + Saldo 2)</b>							<b>596.266,20</b>	<b>839.800,00</b>	<b>-243.533,80</b>
<b>Finanzierungstätigkeit</b>										
6/851000+346300	BA 20 - Darlehensaufnahme (Kanal Neubach)		3514	1 55	0,00	0,00	0,00	230.200,00	125.000,00	105.200,00
<b>SU 35</b>	<b>Summe Einzahlungen aus der Finanzierungstätigkeit</b>							<b>230.200,00</b>	<b>125.000,00</b>	<b>105.200,00</b>
1/851000-310100	Verbindlichkeiten aus Finanzierungsleasing (Renault Trafic)		3615		0,00	0,00	0,00	1.978,81	2.400,00	-421,19
1/851000-344200	Tilgung von Darlehen (D2-38) BA 03		3611	64	0,00	0,00	0,00	22.061,20	22.300,00	-238,80
1/851000-346010	Tilgung Darlehen B1-Kanal Loosdorf West		3614	65	0,00	0,00	0,00	22.436,72	22.500,00	-63,28
1/851000-346200	Tilgung von Darlehen (D2-07) BA 06		3614	65	0,00	0,00	0,00	15.159,60	15.100,00	59,60
1/851000-346400	Tilgung von Darlehen (D2-09) BA 09		3614	65	0,00	0,00	0,00	11.784,22	12.000,00	-215,78
1/851000-346700	Tilgung von Darlehen (D2-26) BA 12		3614	65	0,00	0,00	0,00	3.245,63	3.000,00	245,63
1/851000-346800	Tilgung von Darlehen (D2-36) BA 13		3614	65	0,00	0,00	0,00	8.668,00	8.700,00	-32,00
1/851000-346900	Tilgung von Darlehen (D2-41) BA 15		3614	65	0,00	0,00	0,00	14.030,42	14.300,00	-269,58
1/851000-347000	Tilgung von Darlehen (D2-39) BA 14		3613	65	0,00	0,00	0,00	17.780,84	17.900,00	-119,16
1/851000-347100	Tilgung von Darlehen (D2-46) BA 16		3613	65	0,00	0,00	0,00	8.876,24	9.000,00	-123,76
<b>SU 36</b>	<b>Summe Auszahlungen aus der Finanzierungstätigkeit</b>							<b>126.021,68</b>	<b>127.200,00</b>	<b>-1.178,32</b>
<b>SA4</b>	<b>Saldo (4) Geldfluss aus der Finanzierungstätigkeit (35 – 36)</b>							<b>104.178,32</b>	<b>-2.200,00</b>	<b>106.378,32</b>
<b>SA5</b>	<b>Saldo (5) Geldfluss aus der voranschlagswirksamen Gebarung (Saldo 3 + Saldo 4)</b>							<b>700.444,52</b>	<b>837.600,00</b>	<b>-137.155,48</b>
<b>851010</b>	<b>Ausbau Kläranlage</b>									
<b>Operative Gebarung</b>										
<b>SU 21 / 31</b>	<b>Summe Erträge / Einzahlungen operative Gebarung</b>				<b>0,00</b>	<b>0,00</b>	<b>0,00</b>	<b>0,00</b>	<b>0,00</b>	<b>0,00</b>
<b>SU 22 / 32</b>	<b>Summe Aufwendungen / Auszahlungen operative Gebarung</b>				<b>0,00</b>	<b>0,00</b>	<b>0,00</b>	<b>0,00</b>	<b>0,00</b>	<b>0,00</b>
<b>SA 0 / SA 1</b>	<b>(0) Nettoergebnis (21 - 22) / (1) Geldfluss operative Gebarung (31 – 32)</b>				<b>0,00</b>	<b>0,00</b>	<b>0,00</b>	<b>0,00</b>	<b>0,00</b>	<b>0,00</b>
<b>SU 23</b>	<b>Summe Haushaltsrücklagen</b>				<b>0,00</b>	<b>0,00</b>	<b>0,00</b>	<b>0,00</b>	<b>0,00</b>	<b>0,00</b>

MVAG				Ergebnisrechnung			Finanzierungsrechnung		
EH FH VCQU				RA 2024	VA 2024	RA - VA	RA 2024	VA 2024	RA - VA
SA00	Nettoergebnis nach Zuw./Entn. Haushaltsrücklagen (Saldo 0 +/- SU23)			0,00	0,00	0,00			
Investive Gebarung									
6/851010+302000	KT Gemeinde Dunkelsteinerwald	3331	1	0,00	0,00	0,00	907,29	0,00	907,29
SU 33	Summe Einzahlungen investive Gebarung						907,29	0,00	907,29
5/851010-004000	BA 22 - Ausbau Kläranlage (Erd-und Baumeister incl.Planung+ÖBA)	3412	1 40	0,00	0,00	0,00	1.142.077,46	2.100.000,00	-957.922,54
5/851010-020000	BA 22 - Maschinen und maschinelle Anlagen (Kläranlage)	3414	1	0,00	0,00	0,00	77.462,09	0,00	77.462,09
SU 34	Summe Auszahlungen investive Gebarung						1.219.539,55	2.100.000,00	-880.460,45
SA2	Saldo (2) Geldfluss aus der Investiven Gebarung (33 – 34)						-1.218.632,26	-2.100.000,00	881.367,74
SA3	Saldo (3) Nettofinanzierungssaldo (Saldo 1 + Saldo 2)						-1.218.632,26	-2.100.000,00	881.367,74
Finanzierungstätigkeit									
6/851010+346100	BA 22 - Darlehensaufnahme Neubau Kläranlage	3514	1 55	0,00	0,00	0,00	1.191.800,00	2.100.000,00	-908.200,00
SU 35	Summe Einzahlungen aus der Finanzierungstätigkeit						1.191.800,00	2.100.000,00	-908.200,00
SU 36	Summe Auszahlungen aus der Finanzierungstätigkeit						0,00	0,00	0,00
SA4	Saldo (4) Geldfluss aus der Finanzierungstätigkeit (35 – 36)						1.191.800,00	2.100.000,00	-908.200,00
SA5	Saldo (5) Geldfluss aus der voranschlagswirksamen Gebarung (Saldo 3 + Saldo 4)						-26.832,26	0,00	-26.832,26
851020 Kanal Neubach ABA BA 20									
Operative Gebarung									
6/851020+899000	Zuführung vom operativen HH (Baukostenbeitrag Anschlussgeb.)	2116	1	176.805,14	175.000,00	1.805,14	0,00	0,00	0,00
SU 21 / 31	Summe Erträge / Einzahlungen operative Gebarung			176.805,14	175.000,00	1.805,14	0,00	0,00	0,00
1/851020-680000	Planmäßige Abschreibung	2226		17.165,07	0,00	17.165,07	0,00	0,00	0,00
SU 22 / 32	Summe Aufwendungen / Auszahlungen operative Gebarung			17.165,07	0,00	17.165,07	0,00	0,00	0,00
SA 0 / SA 1	(0) Nettoergebnis (21 - 22) / (1) Geldfluss operative Gebarung (31 – 32)			159.640,07	175.000,00	-15.359,93	0,00	0,00	0,00
SU 23	Summe Haushaltsrücklagen			0,00	0,00	0,00	0,00	0,00	0,00
SA00	Nettoergebnis nach Zuw./Entn. Haushaltsrücklagen (Saldo 0 +/- SU23)			159.640,07	175.000,00	-15.359,93			
Investive Gebarung									
SU 33	Summe Einzahlungen investive Gebarung						0,00	0,00	0,00
SU 34	Summe Auszahlungen investive Gebarung						0,00	0,00	0,00
SA2	Saldo (2) Geldfluss aus der Investiven Gebarung (33 – 34)						0,00	0,00	0,00
SA3	Saldo (3) Nettofinanzierungssaldo (Saldo 1 + Saldo 2)						0,00	0,00	0,00
Finanzierungstätigkeit									
SU 35	Summe Einzahlungen aus der Finanzierungstätigkeit						0,00	0,00	0,00
SU 36	Summe Auszahlungen aus der Finanzierungstätigkeit						0,00	0,00	0,00
SA4	Saldo (4) Geldfluss aus der Finanzierungstätigkeit (35 – 36)						0,00	0,00	0,00

		MVAG	MVAG	VCQU	Ergebnisrechnung			Finanzierungsrechnung		
		EH	FH		RA 2024	VA 2024	RA - VA	RA 2024	VA 2024	RA - VA
<b>SA5</b>	<b>Saldo (5) Geldfluss aus der voranschlagswirksamen Gebarung (Saldo 3 + Saldo 4)</b>							<b>0,00</b>	<b>0,00</b>	<b>0,00</b>
<b>851040</b>	<b>Regenwasserplan</b>									
<b>Operative Gebarung</b>										
<b>SU 21 / 31</b>	<b>Summe Erträge / Einzahlungen operative Gebarung</b>				<b>0,00</b>	<b>0,00</b>	<b>0,00</b>	<b>0,00</b>	<b>0,00</b>	<b>0,00</b>
<b>SU 22 / 32</b>	<b>Summe Aufwendungen / Auszahlungen operative Gebarung</b>				<b>0,00</b>	<b>0,00</b>	<b>0,00</b>	<b>0,00</b>	<b>0,00</b>	<b>0,00</b>
<b>SA 0 / SA 1</b>	<b>(0) Nettoergebnis (21 - 22) / (1) Geldfluss operative Gebarung (31 - 32)</b>				<b>0,00</b>	<b>0,00</b>	<b>0,00</b>	<b>0,00</b>	<b>0,00</b>	<b>0,00</b>
6/851040+894001	BA 23 - Rücklagenentnahme	2301	1		0,00	5.000,00	-5.000,00	0,00	0,00	0,00
<b>SU 23</b>	<b>Summe Haushaltsrücklagen</b>				<b>0,00</b>	<b>5.000,00</b>	<b>-5.000,00</b>	<b>0,00</b>	<b>0,00</b>	<b>0,00</b>
<b>SA00</b>	<b>Nettoergebnis nach Zuw./Entn. Haushaltsrücklagen (Saldo 0 +/- SU23)</b>				<b>0,00</b>	<b>5.000,00</b>	<b>-5.000,00</b>			
<b>Investive Gebarung</b>										
<b>SU 33</b>	<b>Summe Einzahlungen investive Gebarung</b>							<b>0,00</b>	<b>0,00</b>	<b>0,00</b>
5/851040-070000	Aktivierungsfähige Rechte (ABA-BA 23)		3411	1 42	0,00	0,00	0,00	3.585,55	5.000,00	-1.414,45
<b>SU 34</b>	<b>Summe Auszahlungen investive Gebarung</b>							<b>3.585,55</b>	<b>5.000,00</b>	<b>-1.414,45</b>
<b>SA2</b>	<b>Saldo (2) Geldfluss aus der Investiven Gebarung (33 - 34)</b>							<b>-3.585,55</b>	<b>-5.000,00</b>	<b>1.414,45</b>
<b>SA3</b>	<b>Saldo (3) Nettofinanzierungssaldo (Saldo 1 + Saldo 2)</b>							<b>-3.585,55</b>	<b>-5.000,00</b>	<b>1.414,45</b>
<b>Finanzierungstätigkeit</b>										
<b>SU 35</b>	<b>Summe Einzahlungen aus der Finanzierungstätigkeit</b>							<b>0,00</b>	<b>0,00</b>	<b>0,00</b>
<b>SU 36</b>	<b>Summe Auszahlungen aus der Finanzierungstätigkeit</b>							<b>0,00</b>	<b>0,00</b>	<b>0,00</b>
<b>SA4</b>	<b>Saldo (4) Geldfluss aus der Finanzierungstätigkeit (35 - 36)</b>							<b>0,00</b>	<b>0,00</b>	<b>0,00</b>
<b>SA5</b>	<b>Saldo (5) Geldfluss aus der voranschlagswirksamen Gebarung (Saldo 3 + Saldo 4)</b>							<b>-3.585,55</b>	<b>-5.000,00</b>	<b>1.414,45</b>
<b>851050</b>	<b>ABA Kataster Süd/West</b>									
<b>Operative Gebarung</b>										
<b>SU 21 / 31</b>	<b>Summe Erträge / Einzahlungen operative Gebarung</b>				<b>0,00</b>	<b>0,00</b>	<b>0,00</b>	<b>0,00</b>	<b>0,00</b>	<b>0,00</b>
<b>SU 22 / 32</b>	<b>Summe Aufwendungen / Auszahlungen operative Gebarung</b>				<b>0,00</b>	<b>0,00</b>	<b>0,00</b>	<b>0,00</b>	<b>0,00</b>	<b>0,00</b>
<b>SA 0 / SA 1</b>	<b>(0) Nettoergebnis (21 - 22) / (1) Geldfluss operative Gebarung (31 - 32)</b>				<b>0,00</b>	<b>0,00</b>	<b>0,00</b>	<b>0,00</b>	<b>0,00</b>	<b>0,00</b>
6/851050+894001	Rücklagenentnahme ABA-BA 25	2301	1		0,00	45.000,00	-45.000,00	0,00	0,00	0,00
6/851050+894101	Rücklagenentnahme ABA BA 25 (Kataster Süd/West)	2301	1		26.900,00	0,00	26.900,00	0,00	0,00	0,00
<b>SU 23</b>	<b>Summe Haushaltsrücklagen</b>				<b>26.900,00</b>	<b>45.000,00</b>	<b>-18.100,00</b>	<b>0,00</b>	<b>0,00</b>	<b>0,00</b>
<b>SA00</b>	<b>Nettoergebnis nach Zuw./Entn. Haushaltsrücklagen (Saldo 0 +/- SU23)</b>				<b>26.900,00</b>	<b>45.000,00</b>	<b>-18.100,00</b>			
<b>Investive Gebarung</b>										
<b>SU 33</b>	<b>Summe Einzahlungen investive Gebarung</b>							<b>0,00</b>	<b>0,00</b>	<b>0,00</b>
5/851050-070000	Aktivierungsfähige Rechte (Kataster Süd/West) (ABA-BA 25)		3411	1 42	0,00	0,00	0,00	26.900,00	45.000,00	-18.100,00
<b>SU 34</b>	<b>Summe Auszahlungen investive Gebarung</b>							<b>26.900,00</b>	<b>45.000,00</b>	<b>-18.100,00</b>
<b>SA2</b>	<b>Saldo (2) Geldfluss aus der Investiven Gebarung (33 - 34)</b>							<b>-26.900,00</b>	<b>-45.000,00</b>	<b>18.100,00</b>

		MVAG	MVAG	VCQU	Ergebnisrechnung			Finanzierungsrechnung		
		EH	FH		RA 2024	VA 2024	RA - VA	RA 2024	VA 2024	RA - VA
SA3	Saldo (3) Nettofinanzierungssaldo (Saldo 1 + Saldo 2)							-26.900,00	-45.000,00	18.100,00
<b>Finanzierungstätigkeit</b>										
SU 35	Summe Einzahlungen aus der Finanzierungstätigkeit							0,00	0,00	0,00
SU 36	Summe Auszahlungen aus der Finanzierungstätigkeit							0,00	0,00	0,00
SA4	Saldo (4) Geldfluss aus der Finanzierungstätigkeit (35 – 36)							0,00	0,00	0,00
SA5	Saldo (5) Geldfluss aus der voranschlagswirksamen Gebarung (Saldo 3 + Saldo 4)							-26.900,00	-45.000,00	18.100,00
<b>851060 Umlegung Schulkanal</b>										
<b>Operative Gebarung</b>										
SU 21 / 31	Summe Erträge / Einzahlungen operative Gebarung				0,00	0,00	0,00	0,00	0,00	0,00
SU 22 / 32	Summe Aufwendungen / Auszahlungen operative Gebarung				0,00	0,00	0,00	0,00	0,00	0,00
SA 0 / SA 1	(0) Nettoergebnis (21 - 22) / (1) Geldfluss operative Gebarung (31 – 32)				0,00	0,00	0,00	0,00	0,00	0,00
6/851060+894001	Rücklagenentnahme	2301	1		0,00	10.000,00	-10.000,00	0,00	0,00	0,00
SU 23	Summe Haushaltsrücklagen				0,00	10.000,00	-10.000,00	0,00	0,00	0,00
SA00	Nettoergebnis nach Zuw./Entn. Haushaltsrücklagen (Saldo 0 +/- SU23)				0,00	10.000,00	-10.000,00			
<b>Investive Gebarung</b>										
SU 33	Summe Einzahlungen investive Gebarung							0,00	0,00	0,00
5/851060-004000	Planung und Bau		3412	1 40	0,00	0,00	0,00	2.715,59	10.000,00	-7.284,41
SU 34	Summe Auszahlungen investive Gebarung							2.715,59	10.000,00	-7.284,41
SA2	Saldo (2) Geldfluss aus der Investiven Gebarung (33 – 34)							-2.715,59	-10.000,00	7.284,41
SA3	Saldo (3) Nettofinanzierungssaldo (Saldo 1 + Saldo 2)							-2.715,59	-10.000,00	7.284,41
<b>Finanzierungstätigkeit</b>										
SU 35	Summe Einzahlungen aus der Finanzierungstätigkeit							0,00	0,00	0,00
SU 36	Summe Auszahlungen aus der Finanzierungstätigkeit							0,00	0,00	0,00
SA4	Saldo (4) Geldfluss aus der Finanzierungstätigkeit (35 – 36)							0,00	0,00	0,00
SA5	Saldo (5) Geldfluss aus der voranschlagswirksamen Gebarung (Saldo 3 + Saldo 4)							-2.715,59	-10.000,00	7.284,41
<b>851070 Sanierungsmaßnahmen (ABA-BA 26)</b>										
<b>Operative Gebarung</b>										
SU 21 / 31	Summe Erträge / Einzahlungen operative Gebarung				0,00	0,00	0,00	0,00	0,00	0,00
SU 22 / 32	Summe Aufwendungen / Auszahlungen operative Gebarung				0,00	0,00	0,00	0,00	0,00	0,00
SA 0 / SA 1	(0) Nettoergebnis (21 - 22) / (1) Geldfluss operative Gebarung (31 – 32)				0,00	0,00	0,00	0,00	0,00	0,00
SU 23	Summe Haushaltsrücklagen				0,00	0,00	0,00	0,00	0,00	0,00
SA00	Nettoergebnis nach Zuw./Entn. Haushaltsrücklagen (Saldo 0 +/- SU23)				0,00	0,00	0,00			
<b>Investive Gebarung</b>										
SU 33	Summe Einzahlungen investive Gebarung							0,00	0,00	0,00



		MVAG	MVAG	VCQU	Ergebnisrechnung			Finanzierungsrechnung		
		EH	FH		RA 2024	VA 2024	RA - VA	RA 2024	VA 2024	RA - VA
5/851070-004000	Entlastungskanal HWS Ldf. Nord Ost		3412	1 40	0,00	0,00	0,00	81.969,55	0,00	81.969,55
<b>SU 34</b>	<b>Summe Auszahlungen investive Gebarung</b>							<b>81.969,55</b>	<b>0,00</b>	<b>81.969,55</b>
<b>SA2</b>	<b>Saldo (2) Geldfluss aus der Investiven Gebarung (33 – 34)</b>							<b>-81.969,55</b>	<b>0,00</b>	<b>-81.969,55</b>
<b>SA3</b>	<b>Saldo (3) Nettofinanzierungssaldo (Saldo 1 + Saldo 2)</b>							<b>-81.969,55</b>	<b>0,00</b>	<b>-81.969,55</b>
<b>Finanzierungstätigkeit</b>										
<b>SU 35</b>	<b>Summe Einzahlungen aus der Finanzierungstätigkeit</b>							<b>0,00</b>	<b>0,00</b>	<b>0,00</b>
<b>SU 36</b>	<b>Summe Auszahlungen aus der Finanzierungstätigkeit</b>							<b>0,00</b>	<b>0,00</b>	<b>0,00</b>
<b>SA4</b>	<b>Saldo (4) Geldfluss aus der Finanzierungstätigkeit (35 – 36)</b>							<b>0,00</b>	<b>0,00</b>	<b>0,00</b>
<b>SA5</b>	<b>Saldo (5) Geldfluss aus der voranschlagswirksamen Gebarung (Saldo 3 + Saldo 4)</b>							<b>-81.969,55</b>	<b>0,00</b>	<b>-81.969,55</b>
<b>851090</b>	<b>Kanal Wachaustraße</b>									
<b>Operative Gebarung</b>										
<b>SU 21 / 31</b>	<b>Summe Erträge / Einzahlungen operative Gebarung</b>				<b>0,00</b>	<b>0,00</b>	<b>0,00</b>	<b>0,00</b>	<b>0,00</b>	<b>0,00</b>
1/851090-680000	Planmäßige Abschreibung	2226			943,05	0,00	943,05	0,00	0,00	0,00
<b>SU 22 / 32</b>	<b>Summe Aufwendungen / Auszahlungen operative Gebarung</b>				<b>943,05</b>	<b>0,00</b>	<b>943,05</b>	<b>0,00</b>	<b>0,00</b>	<b>0,00</b>
<b>SA 0 / SA 1</b>	<b>(0) Nettoergebnis (21 - 22) / (1) Geldfluss operative Gebarung (31 – 32)</b>				<b>-943,05</b>	<b>0,00</b>	<b>-943,05</b>	<b>0,00</b>	<b>0,00</b>	<b>0,00</b>
6/851090+894001	Rücklagenentnahme Wachaustraße	2301	1		0,00	62.000,00	-62.000,00	0,00	0,00	0,00
<b>SU 23</b>	<b>Summe Haushaltsrücklagen</b>				<b>0,00</b>	<b>62.000,00</b>	<b>-62.000,00</b>	<b>0,00</b>	<b>0,00</b>	<b>0,00</b>
<b>SA00</b>	<b>Nettoergebnis nach Zuw./Entn. Haushaltsrücklagen (Saldo 0 +/- SU23)</b>				<b>-943,05</b>	<b>62.000,00</b>	<b>-62.943,05</b>			
<b>Investive Gebarung</b>										
<b>SU 33</b>	<b>Summe Einzahlungen investive Gebarung</b>							<b>0,00</b>	<b>0,00</b>	<b>0,00</b>
5/851090-004000	Austausch Kanal Wachaustraße		3412	1 40	0,00	0,00	0,00	94.304,81	62.000,00	32.304,81
<b>SU 34</b>	<b>Summe Auszahlungen investive Gebarung</b>							<b>94.304,81</b>	<b>62.000,00</b>	<b>32.304,81</b>
<b>SA2</b>	<b>Saldo (2) Geldfluss aus der Investiven Gebarung (33 – 34)</b>							<b>-94.304,81</b>	<b>-62.000,00</b>	<b>-32.304,81</b>
<b>SA3</b>	<b>Saldo (3) Nettofinanzierungssaldo (Saldo 1 + Saldo 2)</b>							<b>-94.304,81</b>	<b>-62.000,00</b>	<b>-32.304,81</b>
<b>Finanzierungstätigkeit</b>										
<b>SU 35</b>	<b>Summe Einzahlungen aus der Finanzierungstätigkeit</b>							<b>0,00</b>	<b>0,00</b>	<b>0,00</b>
<b>SU 36</b>	<b>Summe Auszahlungen aus der Finanzierungstätigkeit</b>							<b>0,00</b>	<b>0,00</b>	<b>0,00</b>
<b>SA4</b>	<b>Saldo (4) Geldfluss aus der Finanzierungstätigkeit (35 – 36)</b>							<b>0,00</b>	<b>0,00</b>	<b>0,00</b>
<b>SA5</b>	<b>Saldo (5) Geldfluss aus der voranschlagswirksamen Gebarung (Saldo 3 + Saldo 4)</b>							<b>-94.304,81</b>	<b>-62.000,00</b>	<b>-32.304,81</b>
<b>851100</b>	<b>Neuerrichtung Kanal Neubach (BA 20)</b>									
<b>Operative Gebarung</b>										
<b>SU 21 / 31</b>	<b>Summe Erträge / Einzahlungen operative Gebarung</b>				<b>0,00</b>	<b>0,00</b>	<b>0,00</b>	<b>0,00</b>	<b>0,00</b>	<b>0,00</b>
1/851100-650000	BA 20 - Kreditzinse (Neubach)	2241	3241	25	57.114,58	74.500,00	-17.385,42	57.114,58	74.500,00	-17.385,42
1/851100-680000	Planmäßige Abschreibung	2226			365,80	0,00	365,80	0,00	0,00	0,00
<b>SU 22 / 32</b>	<b>Summe Aufwendungen / Auszahlungen operative Gebarung</b>				<b>57.480,38</b>	<b>74.500,00</b>	<b>-17.019,62</b>	<b>57.114,58</b>	<b>74.500,00</b>	<b>-17.385,42</b>
<b>SA 0 / SA 1</b>	<b>(0) Nettoergebnis (21 - 22) / (1) Geldfluss operative Gebarung (31 – 32)</b>				<b>-57.480,38</b>	<b>-74.500,00</b>	<b>17.019,62</b>	<b>-57.114,58</b>	<b>-74.500,00</b>	<b>17.385,42</b>

		MVAG	MVAG	VCQU	Ergebnisrechnung			Finanzierungsrechnung		
		EH	FH		RA 2024	VA 2024	RA - VA	RA 2024	VA 2024	RA - VA
SU 23	Summe Haushaltsrücklagen				0,00	0,00	0,00	0,00	0,00	0,00
SA00	Nettoergebnis nach Zuw./Entn. Haushaltsrücklagen (Saldo 0 +/- SU23)				-57.480,38	-74.500,00	17.019,62			
<b>Investive Gebarung</b>										
SU 33	Summe Einzahlungen investive Gebarung							0,00	0,00	0,00
SU 34	Summe Auszahlungen investive Gebarung							0,00	0,00	0,00
SA2	Saldo (2) Geldfluss aus der Investiven Gebarung (33 – 34)							0,00	0,00	0,00
SA3	Saldo (3) Nettofinanzierungssaldo (Saldo 1 + Saldo 2)							-57.114,58	-74.500,00	17.385,42
<b>Finanzierungstätigkeit</b>										
SU 35	Summe Einzahlungen aus der Finanzierungstätigkeit							0,00	0,00	0,00
1/851100-346000	BA 20 - Darlehenstilgung (Neubach)		3614	65	0,00	0,00	0,00	6.291,20	54.000,00	-47.708,80
SU 36	Summe Auszahlungen aus der Finanzierungstätigkeit							6.291,20	54.000,00	-47.708,80
SA4	Saldo (4) Geldfluss aus der Finanzierungstätigkeit (35 – 36)							-6.291,20	-54.000,00	47.708,80
SA5	Saldo (5) Geldfluss aus der voranschlagswirksamen Gebarung (Saldo 3 + Saldo 4)							-63.405,78	-128.500,00	65.094,22
<b>853 Betriebe für die Errichtung und Verwaltung von Wohn- und Geschäftsgebäuden</b>										
<b>853000 Wohn- und Geschäftsgebäude</b>										
<b>Operative Gebarung</b>										
2/853000+811000	Mieten u. Betriebskostenersätze WHA Sebastianikapelle	2115	3115	14	15.819,18	17.000,00	-1.180,82	15.819,18	17.000,00	-1.180,82
2/853000+813000	Erträge aus der Auflösung von Investitionszuschüssen (Kapitaltransfers)		2127		723,64	700,00	23,64	0,00	0,00	0,00
SU 21 / 31	Summe Erträge / Einzahlungen operative Gebarung				16.542,82	17.700,00	-1.157,18	15.819,18	17.000,00	-1.180,82
1/853000-614000	Instandhaltung der Wohn- und Geschäftsgebäude	2224	3224	24	6.413,72	2.000,00	4.413,72	6.413,72	2.000,00	4.413,72
1/853000-618179	Instandhaltung Hochwasserkatastrophe	2224	3224		2.537,55	0,00	2.537,55	2.537,55	0,00	2.537,55
1/853000-650000	Kreditzinsen (D1-01)	2241	3241	25	4.480,75	4.500,00	-19,25	4.480,75	4.500,00	-19,25
1/853000-670000	Versicherungen	2222	3222	24	1.108,94	1.300,00	-191,06	1.108,94	1.300,00	-191,06
1/853000-680000	Planmäßige Abschreibung	2226			14.610,63	14.600,00	10,63	0,00	0,00	0,00
1/853000-700000	Leerstehung	2223	3223	24	-852,80	4.000,00	-4.852,80	-1.439,88	4.000,00	-5.439,88
1/853000-700100	Betriebskosten	2223	3223	24	5.586,92	1.000,00	4.586,92	5.586,92	1.000,00	4.586,92
1/853000-720000	Personalkostenersatz an Bauhof	2225	3225	24	2.402,95	600,00	1.802,95	2.402,95	600,00	1.802,95
SU 22 / 32	Summe Aufwendungen / Auszahlungen operative Gebarung				36.288,66	28.000,00	8.288,66	21.090,95	13.400,00	7.690,95
SA 0 / SA 1	(0) Nettoergebnis (21 - 22) / (1) Geldfluss operative Gebarung (31 – 32)				-19.745,84	-10.300,00	-9.445,84	-5.271,77	3.600,00	-8.871,77
SU 23	Summe Haushaltsrücklagen				0,00	0,00	0,00	0,00	0,00	0,00
SA00	Nettoergebnis nach Zuw./Entn. Haushaltsrücklagen (Saldo 0 +/- SU23)				-19.745,84	-10.300,00	-9.445,84			
<b>Investive Gebarung</b>										
SU 33	Summe Einzahlungen investive Gebarung							0,00	0,00	0,00
SU 34	Summe Auszahlungen investive Gebarung							0,00	0,00	0,00
SA2	Saldo (2) Geldfluss aus der Investiven Gebarung (33 – 34)							0,00	0,00	0,00

		MVAG	MVAG	VCQU	Ergebnisrechnung			Finanzierungsrechnung		
		EH	FH		RA 2024	VA 2024	RA - VA	RA 2024	VA 2024	RA - VA
<b>SA3</b>	<b>Saldo (3) Nettofinanzierungssaldo (Saldo 1 + Saldo 2)</b>							<b>-5.271,77</b>	<b>3.600,00</b>	<b>-8.871,77</b>
<b>Finanzierungstätigkeit</b>										
<b>SU 35</b>	<b>Summe Einzahlungen aus der Finanzierungstätigkeit</b>							<b>0,00</b>	<b>0,00</b>	<b>0,00</b>
1/853000-346000	Tilgung Darlehen (D1-01)		3614	65	0,00	0,00	0,00	18.784,00	18.700,00	84,00
<b>SU 36</b>	<b>Summe Auszahlungen aus der Finanzierungstätigkeit</b>							<b>18.784,00</b>	<b>18.700,00</b>	<b>84,00</b>
<b>SA4</b>	<b>Saldo (4) Geldfluss aus der Finanzierungstätigkeit (35 – 36)</b>							<b>-18.784,00</b>	<b>-18.700,00</b>	<b>-84,00</b>
<b>SA5</b>	<b>Saldo (5) Geldfluss aus der voranschlagswirksamen Gebarung (Saldo 3 + Saldo 4)</b>							<b>-24.055,77</b>	<b>-15.100,00</b>	<b>-8.955,77</b>
<b>89</b>	<b>Wirtschaftliche Unternehmungen (Fortsetzung)</b>									
<b>894</b>	<b>Stadthallen, Kongresshäuser</b>									
<b>894000</b>	<b>Losensteinhalle</b>									
<b>Operative Gebarung</b>										
2/894000+811000	Pachte Räumlichkeiten und Inventar incl. Bauernladen	2115	3115	14	3.183,12	3.000,00	183,12	3.147,12	3.000,00	147,12
2/894000+811100	Miete Schulgemeinde	2115	3115	14	55.677,48	55.200,00	477,48	55.677,48	55.200,00	477,48
2/894000+811200	Mieten Halle u.Musikverein (o.UST.)	2115	3115	14	1.987,40	3.000,00	-1.012,60	2.122,40	3.000,00	-877,60
2/894000+811300	Miete ehemalige Wohnung	2115	3115	14	0,00	200,00	-200,00	0,00	200,00	-200,00
2/894000+811400	Miete Geschäftsräumlichkeiten (Perchten,HSV,...)	2115	3115	14	782,73	500,00	282,73	782,73	500,00	282,73
2/894000+828000	Betriebskostensätze Schulgemeinde	2116	3116	18	11.778,92	11.000,00	778,92	11.778,92	11.000,00	778,92
2/894000+828100	Betriebskostensätze Pächter	2116	3116	18	2.795,45	2.500,00	295,45	2.795,45	2.500,00	295,45
<b>SU 21 / 31</b>	<b>Summe Erträge / Einzahlungen operative Gebarung</b>				<b>76.205,10</b>	<b>75.400,00</b>	<b>805,10</b>	<b>76.304,10</b>	<b>75.400,00</b>	<b>904,10</b>
1/894000-400000	Geringwertige Wirtschaftsgüter (GWG) ohne VA	2221	3221	23	0,00	1.000,00	-1.000,00	0,00	1.000,00	-1.000,00
1/894000-454000	Reinigungsmittel	2221	3221	23	1.190,37	1.200,00	-9,63	1.190,37	1.200,00	-9,63
1/894000-523000	Aushilfen	2211	3211	20	4.729,56	5.000,00	-270,44	4.729,56	5.000,00	-270,44
1/894000-582200	DGB zur sozialen Sicherheit Aushilfe	2212	3212	20	1.082,75	1.300,00	-217,25	1.082,75	1.300,00	-217,25
1/894000-600000	Strom	2222	3222	24	2.361,85	5.000,00	-2.638,15	2.361,85	5.000,00	-2.638,15
1/894000-600310	Heizung	2222	3222	24	10.989,39	7.000,00	3.989,39	9.177,79	7.000,00	2.177,79
1/894000-614000	Instandhaltung von Gebäuden ohne VA	2224	3224	24	408,00	6.200,00	-5.792,00	408,00	6.200,00	-5.792,00
1/894000-614100	Instandhaltung von Gebäuden mit VA	2224	3224	24	0,00	2.000,00	-2.000,00	0,00	2.000,00	-2.000,00
1/894000-618000	Instandhaltung Einrichtung ohne VA	2224	3224	24	5.550,33	1.000,00	4.550,33	5.550,33	1.000,00	4.550,33
1/894000-618100	Instandhaltung Einrichtung mit VA	2224	3224	24	840,30	3.000,00	-2.159,70	840,30	3.000,00	-2.159,70
1/894000-631000	Telekommunikationsdienste (Bauernladen)	2222	3222		291,66	0,00	291,66	253,83	0,00	253,83
1/894000-650000	Kreditzinsen für Darlehen von KIG	2241	3241	25	1.851,65	1.000,00	851,65	1.851,65	1.000,00	851,65
1/894000-670000	Versicherungen	2222	3222	24	3.077,94	3.500,00	-422,06	3.077,94	3.500,00	-422,06
1/894000-680000	Planmäßige Abschreibung	2226			63.426,37	61.400,00	2.026,37	0,00	0,00	0,00

		MVAG MVAG VCQU			Ergebnisrechnung			Finanzierungsrechnung		
		EH	FH		RA 2024	VA 2024	RA - VA	RA 2024	VA 2024	RA - VA
1/894000-710000	Öffentliche Abgaben - Anteil	2225	3225	24	10.453,91	10.000,00	453,91	10.453,91	10.000,00	453,91
1/894000-710100	Müllgebühren	2225	3225	24	999,34	1.100,00	-100,66	999,34	1.100,00	-100,66
1/894000-720000	Personalkostenersatz an Bauhof	2225	3225	24	4.237,93	4.900,00	-662,07	4.237,93	4.900,00	-662,07
<b>SU 22 / 32</b>	<b>Summe Aufwendungen / Auszahlungen operative Gebarung</b>				<b>111.491,35</b>	<b>114.600,00</b>	<b>-3.108,65</b>	<b>46.215,55</b>	<b>53.200,00</b>	<b>-6.984,45</b>
<b>SA 0 / SA 1</b>	<b>(0) Nettoergebnis (21 - 22) / (1) Geldfluss operative Gebarung (31 - 32)</b>				<b>-35.286,25</b>	<b>-39.200,00</b>	<b>3.913,75</b>	<b>30.088,55</b>	<b>22.200,00</b>	<b>7.888,55</b>
<b>SU 23</b>	<b>Summe Haushaltsrücklagen</b>				<b>0,00</b>	<b>0,00</b>	<b>0,00</b>	<b>0,00</b>	<b>0,00</b>	<b>0,00</b>
<b>SA00</b>	<b>Nettoergebnis nach Zuw./Entn. Haushaltsrücklagen (Saldo 0 +/- SU23)</b>				<b>-35.286,25</b>	<b>-39.200,00</b>	<b>3.913,75</b>			
<b>Investive Gebarung</b>										
<b>SU 33</b>	<b>Summe Einzahlungen investive Gebarung</b>							<b>0,00</b>	<b>0,00</b>	<b>0,00</b>
1/894000-042000	Betriebsausstattung ohne VA		3415	2 41	0,00	0,00	0,00	1.845,24	1.000,00	845,24
1/894000-042100	Betriebsausstattung mit VA.		3415	2 41	0,00	0,00	0,00	4.880,65	1.000,00	3.880,65
<b>SU 34</b>	<b>Summe Auszahlungen investive Gebarung</b>							<b>6.725,89</b>	<b>2.000,00</b>	<b>4.725,89</b>
<b>SA2</b>	<b>Saldo (2) Geldfluss aus der Investiven Gebarung (33 - 34)</b>							<b>-6.725,89</b>	<b>-2.000,00</b>	<b>-4.725,89</b>
<b>SA3</b>	<b>Saldo (3) Nettofinanzierungssaldo (Saldo 1 + Saldo 2)</b>							<b>23.362,66</b>	<b>20.200,00</b>	<b>3.162,66</b>
<b>Finanzierungstätigkeit</b>										
<b>SU 35</b>	<b>Summe Einzahlungen aus der Finanzierungstätigkeit</b>							<b>0,00</b>	<b>0,00</b>	<b>0,00</b>
1/894000-346000	Tilgung Darlehen von KIG		3614	65	0,00	0,00	0,00	32.808,84	32.800,00	8,84
<b>SU 36</b>	<b>Summe Auszahlungen aus der Finanzierungstätigkeit</b>							<b>32.808,84</b>	<b>32.800,00</b>	<b>8,84</b>
<b>SA4</b>	<b>Saldo (4) Geldfluss aus der Finanzierungstätigkeit (35 - 36)</b>							<b>-32.808,84</b>	<b>-32.800,00</b>	<b>-8,84</b>
<b>SA5</b>	<b>Saldo (5) Geldfluss aus der voranschlagswirksamen Gebarung (Saldo 3 + Saldo 4)</b>							<b>-9.446,18</b>	<b>-12.600,00</b>	<b>3.153,82</b>
<b>898</b>	<b>Seilbahnen und Lifte</b>									
<b>898000</b>	<b>Lifthanlage öffentlich</b>									
<b>Operative Gebarung</b>										
<b>SU 21 / 31</b>	<b>Summe Erträge / Einzahlungen operative Gebarung</b>				<b>0,00</b>	<b>0,00</b>	<b>0,00</b>	<b>0,00</b>	<b>0,00</b>	<b>0,00</b>
1/898000-614000	Instandhaltung Bahnhofsaufzüge	2224	3224	24	4.948,00	6.000,00	-1.052,00	4.948,00	6.000,00	-1.052,00
<b>SU 22 / 32</b>	<b>Summe Aufwendungen / Auszahlungen operative Gebarung</b>				<b>4.948,00</b>	<b>6.000,00</b>	<b>-1.052,00</b>	<b>4.948,00</b>	<b>6.000,00</b>	<b>-1.052,00</b>
<b>SA 0 / SA 1</b>	<b>(0) Nettoergebnis (21 - 22) / (1) Geldfluss operative Gebarung (31 - 32)</b>				<b>-4.948,00</b>	<b>-6.000,00</b>	<b>1.052,00</b>	<b>-4.948,00</b>	<b>-6.000,00</b>	<b>1.052,00</b>
<b>SU 23</b>	<b>Summe Haushaltsrücklagen</b>				<b>0,00</b>	<b>0,00</b>	<b>0,00</b>	<b>0,00</b>	<b>0,00</b>	<b>0,00</b>
<b>SA00</b>	<b>Nettoergebnis nach Zuw./Entn. Haushaltsrücklagen (Saldo 0 +/- SU23)</b>				<b>-4.948,00</b>	<b>-6.000,00</b>	<b>1.052,00</b>			
<b>Investive Gebarung</b>										
<b>SU 33</b>	<b>Summe Einzahlungen investive Gebarung</b>							<b>0,00</b>	<b>0,00</b>	<b>0,00</b>
<b>SU 34</b>	<b>Summe Auszahlungen investive Gebarung</b>							<b>0,00</b>	<b>0,00</b>	<b>0,00</b>
<b>SA2</b>	<b>Saldo (2) Geldfluss aus der Investiven Gebarung (33 - 34)</b>							<b>0,00</b>	<b>0,00</b>	<b>0,00</b>
<b>SA3</b>	<b>Saldo (3) Nettofinanzierungssaldo (Saldo 1 + Saldo 2)</b>							<b>-4.948,00</b>	<b>-6.000,00</b>	<b>1.052,00</b>
<b>Finanzierungstätigkeit</b>										
<b>SU 35</b>	<b>Summe Einzahlungen aus der Finanzierungstätigkeit</b>							<b>0,00</b>	<b>0,00</b>	<b>0,00</b>
<b>SU 36</b>	<b>Summe Auszahlungen aus der Finanzierungstätigkeit</b>							<b>0,00</b>	<b>0,00</b>	<b>0,00</b>

		MVAG	MVAG	VCQU	Ergebnisrechnung			Finanzierungsrechnung		
		EH	FH		RA 2024	VA 2024	RA - VA	RA 2024	VA 2024	RA - VA
SA4	Saldo (4) Geldfluss aus der Finanzierungstätigkeit (35 – 36)							0,00	0,00	0,00
SA5	Saldo (5) Geldfluss aus der voranschlagswirksamen Gebarung (Saldo 3 + Saldo 4)							-4.948,00	-6.000,00	1.052,00

		MVAG	MVAG	VCQU	Ergebnisrechnung			Finanzierungsrechnung		
		EH	FH		RA 2024	VA 2024	RA - VA	RA 2024	VA 2024	RA - VA
9 Finanzwirtschaft										
90	Gesonderte Verwaltung									
900	Gesonderte Verwaltung									
900000	Gesonderte Verwaltung									
Operative Gebarung										
2/900000+829000	Sonstige Erträge (GVU)	2116	3116		97.550,00	100.000,00	-2.450,00	97.550,00	100.000,00	-2.450,00
SU 21 / 31	Summe Erträge / Einzahlungen operative Gebarung				97.550,00	100.000,00	-2.450,00	97.550,00	100.000,00	-2.450,00
1/900000-753000	Behinderteneinstellungsgesetz Zahlung	2231	3231	26	0,00	3.500,00	-3.500,00	0,00	3.500,00	-3.500,00
SU 22 / 32	Summe Aufwendungen / Auszahlungen operative Gebarung				0,00	3.500,00	-3.500,00	0,00	3.500,00	-3.500,00
SA 0 / SA 1	(0) Nettoergebnis (21 - 22) / (1) Geldfluss operative Gebarung (31 – 32)				97.550,00	96.500,00	1.050,00	97.550,00	96.500,00	1.050,00
SU 23	Summe Haushaltsrücklagen				0,00	0,00	0,00	0,00	0,00	0,00
SA00	Nettoergebnis nach Zuw./Entn. Haushaltsrücklagen (Saldo 0 +/- SU23)				97.550,00	96.500,00	1.050,00			
Investive Gebarung										
SU 33	Summe Einzahlungen investive Gebarung							0,00	0,00	0,00
SU 34	Summe Auszahlungen investive Gebarung							0,00	0,00	0,00
SA2	Saldo (2) Geldfluss aus der Investiven Gebarung (33 – 34)							0,00	0,00	0,00
SA3	Saldo (3) Nettofinanzierungssaldo (Saldo 1 + Saldo 2)							97.550,00	96.500,00	1.050,00
Finanzierungstätigkeit										
SU 35	Summe Einzahlungen aus der Finanzierungstätigkeit							0,00	0,00	0,00
SU 36	Summe Auszahlungen aus der Finanzierungstätigkeit							0,00	0,00	0,00
SA4	Saldo (4) Geldfluss aus der Finanzierungstätigkeit (35 – 36)							0,00	0,00	0,00
SA5	Saldo (5) Geldfluss aus der voranschlagswirksamen Gebarung (Saldo 3 + Saldo 4)							97.550,00	96.500,00	1.050,00
91	Kapitalvermögen und Stiftungen ohne eigene Rechtspersönlichkeit									
910	Geldverkehr									
910000	Geldverkehr									
Operative Gebarung										
2/910000+823000	Zinsertrag (Giro- und Festgeldkonten)	2131	3131	14	22.047,63	10.000,00	12.047,63	22.047,63	10.000,00	12.047,63
SU 21 / 31	Summe Erträge / Einzahlungen operative Gebarung				22.047,63	10.000,00	12.047,63	22.047,63	10.000,00	12.047,63
1/910000-650000	Zinsen (Girokonten)	2241	3241	25	4.182,19	100,00	4.082,19	4.182,19	100,00	4.082,19
1/910000-659000	Geldverkehrsspesen (Giro-und Festgeldkonten)	2244	3244	24	4.483,20	5.000,00	-516,80	4.483,20	5.000,00	-516,80
1/910000-710000	Kapitalertragssteuer	2225	3225	24	5.511,91	2.500,00	3.011,91	5.511,91	2.500,00	3.011,91
SU 22 / 32	Summe Aufwendungen / Auszahlungen operative Gebarung				14.177,30	7.600,00	6.577,30	14.177,30	7.600,00	6.577,30
SA 0 / SA 1	(0) Nettoergebnis (21 - 22) / (1) Geldfluss operative Gebarung (31 – 32)				7.870,33	2.400,00	5.470,33	7.870,33	2.400,00	5.470,33
SU 23	Summe Haushaltsrücklagen				0,00	0,00	0,00	0,00	0,00	0,00

		MVAG	MVAG	VCQU	Ergebnisrechnung			Finanzierungsrechnung		
		EH	FH		RA 2024	VA 2024	RA - VA	RA 2024	VA 2024	RA - VA
SA00	Nettoergebnis nach Zuw./Entn. Haushaltsrücklagen (Saldo 0 +/- SU23)				7.870,33	2.400,00	5.470,33			
<b>Investive Gebarung</b>										
SU 33	Summe Einzahlungen investive Gebarung							0,00	0,00	0,00
SU 34	Summe Auszahlungen investive Gebarung							0,00	0,00	0,00
SA2	Saldo (2) Geldfluss aus der Investiven Gebarung (33 – 34)							0,00	0,00	0,00
SA3	Saldo (3) Nettofinanzierungssaldo (Saldo 1 + Saldo 2)							7.870,33	2.400,00	5.470,33
<b>Finanzierungstätigkeit</b>										
SU 35	Summe Einzahlungen aus der Finanzierungstätigkeit							0,00	0,00	0,00
SU 36	Summe Auszahlungen aus der Finanzierungstätigkeit							0,00	0,00	0,00
SA4	Saldo (4) Geldfluss aus der Finanzierungstätigkeit (35 – 36)							0,00	0,00	0,00
SA5	Saldo (5) Geldfluss aus der voranschlagswirksamen Gebarung (Saldo 3 + Saldo 4)							7.870,33	2.400,00	5.470,33
912	Rücklagen (soweit nicht aufteilbar)									
912000	Rücklagen (soweit nicht aufteilbar)									
<b>Operative Gebarung</b>										
SU 21 / 31	Summe Erträge / Einzahlungen operative Gebarung				0,00	0,00	0,00	0,00	0,00	0,00
SU 22 / 32	Summe Aufwendungen / Auszahlungen operative Gebarung				0,00	0,00	0,00	0,00	0,00	0,00
SA 0 / SA 1	(0) Nettoergebnis (21 - 22) / (1) Geldfluss operative Gebarung (31 – 32)				0,00	0,00	0,00	0,00	0,00	0,00
2/912000+895001	Entnahmen von allgemeinen Haushaltsrücklagen	2301			300.000,00	0,00	300.000,00	0,00	0,00	0,00
1/912000-795001	Zuweisung an allgemeine Haushaltsrücklagen	2401			3.598,10	0,00	3.598,10	0,00	0,00	0,00
SU 23	Summe Haushaltsrücklagen				296.401,90	0,00	296.401,90	0,00	0,00	0,00
SA00	Nettoergebnis nach Zuw./Entn. Haushaltsrücklagen (Saldo 0 +/- SU23)				296.401,90	0,00	296.401,90			
<b>Investive Gebarung</b>										
SU 33	Summe Einzahlungen investive Gebarung							0,00	0,00	0,00
SU 34	Summe Auszahlungen investive Gebarung							0,00	0,00	0,00
SA2	Saldo (2) Geldfluss aus der Investiven Gebarung (33 – 34)							0,00	0,00	0,00
SA3	Saldo (3) Nettofinanzierungssaldo (Saldo 1 + Saldo 2)							0,00	0,00	0,00
<b>Finanzierungstätigkeit</b>										
SU 35	Summe Einzahlungen aus der Finanzierungstätigkeit							0,00	0,00	0,00
SU 36	Summe Auszahlungen aus der Finanzierungstätigkeit							0,00	0,00	0,00
SA4	Saldo (4) Geldfluss aus der Finanzierungstätigkeit (35 – 36)							0,00	0,00	0,00
SA5	Saldo (5) Geldfluss aus der voranschlagswirksamen Gebarung (Saldo 3 + Saldo 4)							0,00	0,00	0,00

		MVAG	MVAG	VCQU	Ergebnisrechnung			Finanzierungsrechnung		
		EH	FH		RA 2024	VA 2024	RA - VA	RA 2024	VA 2024	RA - VA
<b>92</b>	<b>Öffentliche Abgaben</b>									
<b>920</b>	<b>Ausschließliche Gemeindeabgaben</b>									
<b>920000</b>	<b>Ausschließliche Gemeindeabgaben</b>									
<b>Operative Gebarung</b>										
2/920000+823000	Stundungszinsen	2131	3131	14	0,00	100,00	-100,00	0,00	100,00	-100,00
2/920000+830000	Grundsteuer A	2111	3111	10	7.070,57	7.400,00	-329,43	7.022,05	7.400,00	-377,95
2/920000+831000	Grundsteuer B	2111	3111	10	334.090,97	280.000,00	54.090,97	331.207,16	280.000,00	51.207,16
2/920000+833100	Kommunalsteuer	2111	3111	10	2.065.605,26	2.000.000,00	65.605,26	2.054.655,87	2.000.000,00	54.655,87
2/920000+837000	Lustbarkeitsabgaben	2111	3111	10	397,60	800,00	-402,40	397,60	800,00	-402,40
2/920000+838000	Hundeabgabe	2111	3111	10	9.516,02	8.900,00	616,02	9.542,02	8.900,00	642,02
2/920000+841000	Gebrauchsabgaben	2111	3111	10	63.081,20	62.000,00	1.081,20	63.104,51	62.000,00	1.104,51
2/920000+849000	Nebenansprüche - GVU	2111	3111	10	289,02	400,00	-110,98	265,88	400,00	-134,12
2/920000+849100	Nebenansprüche - Gemeinde	2111	3111	10	183,71	400,00	-216,29	165,45	400,00	-234,55
2/920000+850000	Aufschließungsbeiträge	2111	3111	10	0,00	100.000,00	-100.000,00	67.777,06	100.000,00	-32.222,94
2/920000+856000	Verwaltungsabgaben	2111	3111	10	12.926,36	13.000,00	-73,64	12.178,46	13.000,00	-821,54
2/920000+857000	Kommissionsgebühren	2111	3111	10	14,30	100,00	-85,70	14,30	100,00	-85,70
<b>SU 21 / 31</b>	<b>Summe Erträge / Einzahlungen operative Gebarung</b>				<b>2.493.175,01</b>	<b>2.473.100,00</b>	<b>20.075,01</b>	<b>2.546.330,36</b>	<b>2.473.100,00</b>	<b>73.230,36</b>
1/920000-752500	Einhebungsgebühr GVU	2231	3231	26	14.494,05	17.600,00	-3.105,95	11.703,48	17.600,00	-5.896,52
<b>SU 22 / 32</b>	<b>Summe Aufwendungen / Auszahlungen operative Gebarung</b>				<b>14.494,05</b>	<b>17.600,00</b>	<b>-3.105,95</b>	<b>11.703,48</b>	<b>17.600,00</b>	<b>-5.896,52</b>
<b>SA 0 / SA 1</b>	<b>(0) Nettoergebnis (21 - 22) / (1) Geldfluss operative Gebarung (31 – 32)</b>				<b>2.478.680,96</b>	<b>2.455.500,00</b>	<b>23.180,96</b>	<b>2.534.626,88</b>	<b>2.455.500,00</b>	<b>79.126,88</b>
<b>SU 23</b>	<b>Summe Haushaltsrücklagen</b>				<b>0,00</b>	<b>0,00</b>	<b>0,00</b>	<b>0,00</b>	<b>0,00</b>	<b>0,00</b>
<b>SA00</b>	<b>Nettoergebnis nach Zuw./Entn. Haushaltsrücklagen (Saldo 0 +/- SU23)</b>				<b>2.478.680,96</b>	<b>2.455.500,00</b>	<b>23.180,96</b>			
<b>Investive Gebarung</b>										
<b>SU 33</b>	<b>Summe Einzahlungen investive Gebarung</b>							<b>0,00</b>	<b>0,00</b>	<b>0,00</b>
<b>SU 34</b>	<b>Summe Auszahlungen investive Gebarung</b>							<b>0,00</b>	<b>0,00</b>	<b>0,00</b>
<b>SA2</b>	<b>Saldo (2) Geldfluss aus der Investiven Gebarung (33 – 34)</b>							<b>0,00</b>	<b>0,00</b>	<b>0,00</b>
<b>SA3</b>	<b>Saldo (3) Nettofinanzierungssaldo (Saldo 1 + Saldo 2)</b>							<b>2.534.626,88</b>	<b>2.455.500,00</b>	<b>79.126,88</b>
<b>Finanzierungstätigkeit</b>										
<b>SU 35</b>	<b>Summe Einzahlungen aus der Finanzierungstätigkeit</b>							<b>0,00</b>	<b>0,00</b>	<b>0,00</b>
<b>SU 36</b>	<b>Summe Auszahlungen aus der Finanzierungstätigkeit</b>							<b>0,00</b>	<b>0,00</b>	<b>0,00</b>
<b>SA4</b>	<b>Saldo (4) Geldfluss aus der Finanzierungstätigkeit (35 – 36)</b>							<b>0,00</b>	<b>0,00</b>	<b>0,00</b>
<b>SA5</b>	<b>Saldo (5) Geldfluss aus der voranschlagswirksamen Gebarung (Saldo 3 + Saldo 4)</b>							<b>2.534.626,88</b>	<b>2.455.500,00</b>	<b>79.126,88</b>
<b>921</b>	<b>Zwischen Ländern und Gemeinden geteilte Abgaben</b>									
<b>921000</b>	<b>Zwischen Ländern und Gemeinden geteilte Abgaben</b>									
<b>Operative Gebarung</b>										
2/921000+834000	Nächtigungstaxe	2111	3111	10	15.158,31	2.000,00	13.158,31	11.156,55	2.000,00	9.156,55



		MVAG	MVAG	VCQU	Ergebnisrechnung			Finanzierungsrechnung		
		EH	FH		RA 2024	VA 2024	RA - VA	RA 2024	VA 2024	RA - VA
2/921000+861000	Ersatzleistung Land für Tourismusabgabe	2121	3121	15	20.399,31	0,00	20.399,31	20.399,31	0,00	20.399,31
<b>SU 21 / 31</b>	<b>Summe Erträge / Einzahlungen operative Gebarung</b>				<b>35.557,62</b>	<b>2.000,00</b>	<b>33.557,62</b>	<b>31.555,86</b>	<b>2.000,00</b>	<b>29.555,86</b>
<b>SU 22 / 32</b>	<b>Summe Aufwendungen / Auszahlungen operative Gebarung</b>				<b>0,00</b>	<b>0,00</b>	<b>0,00</b>	<b>0,00</b>	<b>0,00</b>	<b>0,00</b>
<b>SA 0 / SA 1</b>	<b>(0) Nettoergebnis (21 - 22) / (1) Geldfluss operative Gebarung (31 - 32)</b>				<b>35.557,62</b>	<b>2.000,00</b>	<b>33.557,62</b>	<b>31.555,86</b>	<b>2.000,00</b>	<b>29.555,86</b>
<b>SU 23</b>	<b>Summe Haushaltsrücklagen</b>				<b>0,00</b>	<b>0,00</b>	<b>0,00</b>	<b>0,00</b>	<b>0,00</b>	<b>0,00</b>
<b>SA00</b>	<b>Nettoergebnis nach Zuw./Entn. Haushaltsrücklagen (Saldo 0 +/- SU23)</b>				<b>35.557,62</b>	<b>2.000,00</b>	<b>33.557,62</b>			
<b>Investive Gebarung</b>										
<b>SU 33</b>	<b>Summe Einzahlungen investive Gebarung</b>							<b>0,00</b>	<b>0,00</b>	<b>0,00</b>
<b>SU 34</b>	<b>Summe Auszahlungen investive Gebarung</b>							<b>0,00</b>	<b>0,00</b>	<b>0,00</b>
<b>SA2</b>	<b>Saldo (2) Geldfluss aus der Investiven Gebarung (33 - 34)</b>							<b>0,00</b>	<b>0,00</b>	<b>0,00</b>
<b>SA3</b>	<b>Saldo (3) Nettofinanzierungssaldo (Saldo 1 + Saldo 2)</b>							<b>31.555,86</b>	<b>2.000,00</b>	<b>29.555,86</b>
<b>Finanzierungstätigkeit</b>										
<b>SU 35</b>	<b>Summe Einzahlungen aus der Finanzierungstätigkeit</b>							<b>0,00</b>	<b>0,00</b>	<b>0,00</b>
<b>SU 36</b>	<b>Summe Auszahlungen aus der Finanzierungstätigkeit</b>							<b>0,00</b>	<b>0,00</b>	<b>0,00</b>
<b>SA4</b>	<b>Saldo (4) Geldfluss aus der Finanzierungstätigkeit (35 - 36)</b>							<b>0,00</b>	<b>0,00</b>	<b>0,00</b>
<b>SA5</b>	<b>Saldo (5) Geldfluss aus der voranschlagswirksamen Gebarung (Saldo 3 + Saldo 4)</b>							<b>31.555,86</b>	<b>2.000,00</b>	<b>29.555,86</b>
<b>925</b>	<b>Ertragsanteile an gemeinschaftlichen Bundesabgaben</b>									
<b>925000</b>	<b>Ertragsanteile an gemeinschaftliche n Bundesabgaben</b>									
<b>Operative Gebarung</b>										
2/925000+859400	Ertragsanteile nach Bevölkerungsschlüssel	2112	3112	11	3.972.362,38	4.026.000,00	-53.637,62	3.972.362,38	4.026.000,00	-53.637,62
<b>SU 21 / 31</b>	<b>Summe Erträge / Einzahlungen operative Gebarung</b>				<b>3.972.362,38</b>	<b>4.026.000,00</b>	<b>-53.637,62</b>	<b>3.972.362,38</b>	<b>4.026.000,00</b>	<b>-53.637,62</b>
<b>SU 22 / 32</b>	<b>Summe Aufwendungen / Auszahlungen operative Gebarung</b>				<b>0,00</b>	<b>0,00</b>	<b>0,00</b>	<b>0,00</b>	<b>0,00</b>	<b>0,00</b>
<b>SA 0 / SA 1</b>	<b>(0) Nettoergebnis (21 - 22) / (1) Geldfluss operative Gebarung (31 - 32)</b>				<b>3.972.362,38</b>	<b>4.026.000,00</b>	<b>-53.637,62</b>	<b>3.972.362,38</b>	<b>4.026.000,00</b>	<b>-53.637,62</b>
<b>SU 23</b>	<b>Summe Haushaltsrücklagen</b>				<b>0,00</b>	<b>0,00</b>	<b>0,00</b>	<b>0,00</b>	<b>0,00</b>	<b>0,00</b>
<b>SA00</b>	<b>Nettoergebnis nach Zuw./Entn. Haushaltsrücklagen (Saldo 0 +/- SU23)</b>				<b>3.972.362,38</b>	<b>4.026.000,00</b>	<b>-53.637,62</b>			
<b>Investive Gebarung</b>										
<b>SU 33</b>	<b>Summe Einzahlungen investive Gebarung</b>							<b>0,00</b>	<b>0,00</b>	<b>0,00</b>
<b>SU 34</b>	<b>Summe Auszahlungen investive Gebarung</b>							<b>0,00</b>	<b>0,00</b>	<b>0,00</b>
<b>SA2</b>	<b>Saldo (2) Geldfluss aus der Investiven Gebarung (33 - 34)</b>							<b>0,00</b>	<b>0,00</b>	<b>0,00</b>
<b>SA3</b>	<b>Saldo (3) Nettofinanzierungssaldo (Saldo 1 + Saldo 2)</b>							<b>3.972.362,38</b>	<b>4.026.000,00</b>	<b>-53.637,62</b>
<b>Finanzierungstätigkeit</b>										
<b>SU 35</b>	<b>Summe Einzahlungen aus der Finanzierungstätigkeit</b>							<b>0,00</b>	<b>0,00</b>	<b>0,00</b>
<b>SU 36</b>	<b>Summe Auszahlungen aus der Finanzierungstätigkeit</b>							<b>0,00</b>	<b>0,00</b>	<b>0,00</b>
<b>SA4</b>	<b>Saldo (4) Geldfluss aus der Finanzierungstätigkeit (35 - 36)</b>							<b>0,00</b>	<b>0,00</b>	<b>0,00</b>

		MVAG	MVAG	VCQU	Ergebnisrechnung			Finanzierungsrechnung		
		EH	FH		RA 2024	VA 2024	RA - VA	RA 2024	VA 2024	RA - VA
SA5	Saldo (5) Geldfluss aus der voranschlagswirksamen Gebarung (Saldo 3 + Saldo 4)							3.972.362,38	4.026.000,00	-53.637,62
<b>94</b>	<b>Finanzzuweisungen und Zuschüsse</b>									
<b>940</b>	<b>Bedarfszuweisungen</b>									
<b>940000</b>	<b>Bedarfszuweisungen</b>									
<b>Operative Gebarung</b>										
2/940000+861000	Bedarfszuweisung Garantiebtrag § 26 FAG	2121	3121	15	46.552,82	0,00	46.552,82	46.552,82	0,00	46.552,82
SU 21 / 31	Summe Erträge / Einzahlungen operative Gebarung				46.552,82	0,00	46.552,82	46.552,82	0,00	46.552,82
SU 22 / 32	Summe Aufwendungen / Auszahlungen operative Gebarung				0,00	0,00	0,00	0,00	0,00	0,00
SA 0 / SA 1	(0) Nettoergebnis (21 - 22) / (1) Geldfluss operative Gebarung (31 - 32)				46.552,82	0,00	46.552,82	46.552,82	0,00	46.552,82
SU 23	Summe Haushaltsrücklagen				0,00	0,00	0,00	0,00	0,00	0,00
SA00	Nettoergebnis nach Zuw./Entn. Haushaltsrücklagen (Saldo 0 +/- SU23)				46.552,82	0,00	46.552,82			
<b>Investive Gebarung</b>										
SU 33	Summe Einzahlungen investive Gebarung							0,00	0,00	0,00
SU 34	Summe Auszahlungen investive Gebarung							0,00	0,00	0,00
SA2	Saldo (2) Geldfluss aus der Investiven Gebarung (33 - 34)							0,00	0,00	0,00
SA3	Saldo (3) Nettofinanzierungssaldo (Saldo 1 + Saldo 2)							46.552,82	0,00	46.552,82
<b>Finanzierungstätigkeit</b>										
SU 35	Summe Einzahlungen aus der Finanzierungstätigkeit							0,00	0,00	0,00
SU 36	Summe Auszahlungen aus der Finanzierungstätigkeit							0,00	0,00	0,00
SA4	Saldo (4) Geldfluss aus der Finanzierungstätigkeit (35 - 36)							0,00	0,00	0,00
SA5	Saldo (5) Geldfluss aus der voranschlagswirksamen Gebarung (Saldo 3 + Saldo 4)							46.552,82	0,00	46.552,82
<b>941</b>	<b>Sonstige Finanzzuweisungen nach dem FAG</b>									
<b>941000</b>	<b>Sonstige Finanzzuweisungen nach dem FAG 1)</b>									
<b>Operative Gebarung</b>										
2/941000+860100	Laufende Transferzahlung von Bund	2121	3121	15	0,00	37.800,00	-37.800,00	0,00	37.800,00	-37.800,00
SU 21 / 31	Summe Erträge / Einzahlungen operative Gebarung				0,00	37.800,00	-37.800,00	0,00	37.800,00	-37.800,00
SU 22 / 32	Summe Aufwendungen / Auszahlungen operative Gebarung				0,00	0,00	0,00	0,00	0,00	0,00
SA 0 / SA 1	(0) Nettoergebnis (21 - 22) / (1) Geldfluss operative Gebarung (31 - 32)				0,00	37.800,00	-37.800,00	0,00	37.800,00	-37.800,00
SU 23	Summe Haushaltsrücklagen				0,00	0,00	0,00	0,00	0,00	0,00
SA00	Nettoergebnis nach Zuw./Entn. Haushaltsrücklagen (Saldo 0 +/- SU23)				0,00	37.800,00	-37.800,00			
<b>Investive Gebarung</b>										
SU 33	Summe Einzahlungen investive Gebarung							0,00	0,00	0,00
SU 34	Summe Auszahlungen investive Gebarung							0,00	0,00	0,00
SA2	Saldo (2) Geldfluss aus der Investiven Gebarung (33 - 34)							0,00	0,00	0,00

		MVAG	MVAG	VCQU	Ergebnisrechnung			Finanzierungsrechnung		
		EH	FH		RA 2024	VA 2024	RA - VA	RA 2024	VA 2024	RA - VA
SA3	Saldo (3) Nettofinanzierungssaldo (Saldo 1 + Saldo 2)							0,00	37.800,00	-37.800,00
<b>Finanzierungstätigkeit</b>										
SU 35	Summe Einzahlungen aus der Finanzierungstätigkeit							0,00	0,00	0,00
SU 36	Summe Auszahlungen aus der Finanzierungstätigkeit							0,00	0,00	0,00
SA4	Saldo (4) Geldfluss aus der Finanzierungstätigkeit (35 – 36)							0,00	0,00	0,00
SA5	Saldo (5) Geldfluss aus der voranschlagswirksamen Gebarung (Saldo 3 + Saldo 4)							0,00	37.800,00	-37.800,00
941860	Sonstige Finanzzuweisungen nach dem FAG									
<b>Operative Gebarung</b>										
2/941860+860100	Transfers von Bund, Bundesfonds und Bundeskammern	2121	3121		330,70	0,00	330,70	330,70	0,00	330,70
SU 21 / 31	Summe Erträge / Einzahlungen operative Gebarung				330,70	0,00	330,70	330,70	0,00	330,70
SU 22 / 32	Summe Aufwendungen / Auszahlungen operative Gebarung				0,00	0,00	0,00	0,00	0,00	0,00
SA 0 / SA 1	(0) Nettoergebnis (21 - 22) / (1) Geldfluss operative Gebarung (31 – 32)				330,70	0,00	330,70	330,70	0,00	330,70
SU 23	Summe Haushaltsrücklagen				0,00	0,00	0,00	0,00	0,00	0,00
SA00	Nettoergebnis nach Zuw./Entn. Haushaltsrücklagen (Saldo 0 +/- SU23)				330,70	0,00	330,70			
<b>Investive Gebarung</b>										
SU 33	Summe Einzahlungen investive Gebarung							0,00	0,00	0,00
SU 34	Summe Auszahlungen investive Gebarung							0,00	0,00	0,00
SA2	Saldo (2) Geldfluss aus der Investiven Gebarung (33 – 34)							0,00	0,00	0,00
SA3	Saldo (3) Nettofinanzierungssaldo (Saldo 1 + Saldo 2)							330,70	0,00	330,70
<b>Finanzierungstätigkeit</b>										
SU 35	Summe Einzahlungen aus der Finanzierungstätigkeit							0,00	0,00	0,00
SU 36	Summe Auszahlungen aus der Finanzierungstätigkeit							0,00	0,00	0,00
SA4	Saldo (4) Geldfluss aus der Finanzierungstätigkeit (35 – 36)							0,00	0,00	0,00
SA5	Saldo (5) Geldfluss aus der voranschlagswirksamen Gebarung (Saldo 3 + Saldo 4)							330,70	0,00	330,70
946	Zuschüsse nach landesgesetzlichen Bestimmungen									
946000	Zuschüsse nach landesgesetzlichen Bestimmungen									
<b>Operative Gebarung</b>										
2/946000+861000	Transfers von Ländern, Landesfonds und Landeskammern	2121	3121		46.365,23	0,00	46.365,23	46.365,23	0,00	46.365,23
SU 21 / 31	Summe Erträge / Einzahlungen operative Gebarung				46.365,23	0,00	46.365,23	46.365,23	0,00	46.365,23
SU 22 / 32	Summe Aufwendungen / Auszahlungen operative Gebarung				0,00	0,00	0,00	0,00	0,00	0,00
SA 0 / SA 1	(0) Nettoergebnis (21 - 22) / (1) Geldfluss operative Gebarung (31 – 32)				46.365,23	0,00	46.365,23	46.365,23	0,00	46.365,23
SU 23	Summe Haushaltsrücklagen				0,00	0,00	0,00	0,00	0,00	0,00
SA00	Nettoergebnis nach Zuw./Entn. Haushaltsrücklagen (Saldo 0 +/- SU23)				46.365,23	0,00	46.365,23			

		MVAG	MVAG	VCQU	Ergebnisrechnung			Finanzierungsrechnung		
		EH	FH		RA 2024	VA 2024	RA - VA	RA 2024	VA 2024	RA - VA
<b>Investive Gebarung</b>										
SU 33	Summe Einzahlungen investive Gebarung							0,00	0,00	0,00
SU 34	Summe Auszahlungen investive Gebarung							0,00	0,00	0,00
SA2	Saldo (2) Geldfluss aus der Investiven Gebarung (33 – 34)							0,00	0,00	0,00
SA3	Saldo (3) Nettofinanzierungssaldo (Saldo 1 + Saldo 2)							46.365,23	0,00	46.365,23
<b>Finanzierungstätigkeit</b>										
SU 35	Summe Einzahlungen aus der Finanzierungstätigkeit							0,00	0,00	0,00
SU 36	Summe Auszahlungen aus der Finanzierungstätigkeit							0,00	0,00	0,00
SA4	Saldo (4) Geldfluss aus der Finanzierungstätigkeit (35 – 36)							0,00	0,00	0,00
SA5	Saldo (5) Geldfluss aus der voranschlagswirksamen Gebarung (Saldo 3 + Saldo 4)							46.365,23	0,00	46.365,23
<b>98 Haushaltsausgleich</b>										
<b>980 Verrechnung zwischen operativer Gebarung und Projekten</b>										
<b>980000 Verrechnung zwischen operativer Gebarung und Projekten</b>										
<b>Operative Gebarung</b>										
SU 21 / 31	Summe Erträge / Einzahlungen operative Gebarung				0,00	0,00	0,00	0,00	0,00	0,00
1/980000-799000	Zuweisungen an Verrechnungsrücklagen 2225 zwischen operativer Gebarung und Projekten				1.445.528,76	180.800,00	1.264.728,76	0,00	0,00	0,00
SU 22 / 32	Summe Aufwendungen / Auszahlungen operative Gebarung				1.445.528,76	180.800,00	1.264.728,76	0,00	0,00	0,00
SA 0 / SA 1	(0) Nettoergebnis (21 - 22) / (1) Geldfluss operative Gebarung (31 – 32)				-1.445.528,76	-180.800,00	-1.264.728,76	0,00	0,00	0,00
SU 23	Summe Haushaltsrücklagen				0,00	0,00	0,00	0,00	0,00	0,00
SA00	Nettoergebnis nach Zuw./Entn. Haushaltsrücklagen (Saldo 0 +/- SU23)				-1.445.528,76	-180.800,00	-1.264.728,76			
<b>Investive Gebarung</b>										
SU 33	Summe Einzahlungen investive Gebarung							0,00	0,00	0,00
SU 34	Summe Auszahlungen investive Gebarung							0,00	0,00	0,00
SA2	Saldo (2) Geldfluss aus der Investiven Gebarung (33 – 34)							0,00	0,00	0,00
SA3	Saldo (3) Nettofinanzierungssaldo (Saldo 1 + Saldo 2)							0,00	0,00	0,00
<b>Finanzierungstätigkeit</b>										
SU 35	Summe Einzahlungen aus der Finanzierungstätigkeit							0,00	0,00	0,00
SU 36	Summe Auszahlungen aus der Finanzierungstätigkeit							0,00	0,00	0,00
SA4	Saldo (4) Geldfluss aus der Finanzierungstätigkeit (35 – 36)							0,00	0,00	0,00
SA5	Saldo (5) Geldfluss aus der voranschlagswirksamen Gebarung (Saldo 3 + Saldo 4)							0,00	0,00	0,00

MVAG MVAG VCQU					Ergebnisrechnung			Finanzierungsrechnung		
					RA 2024	VA 2024	RA - VA	RA 2024	VA 2024	RA - VA
99	Jahresergebnis, Übergabe und Übernahme des Jahresergebnisses, Abwicklung der Vorjahre									
990	Überschüsse und Abgänge (soweit nicht zugeordnet)									
990000	Überschüsse und Abgänge									
Operative Gebarung										
SU 21 / 31	Summe Erträge / Einzahlungen operative Gebarung				0,00	0,00	0,00	0,00	0,00	0,00
SU 22 / 32	Summe Aufwendungen / Auszahlungen operative Gebarung				0,00	0,00	0,00	0,00	0,00	0,00
SA 0 / SA 1	(0) Nettoergebnis (21 - 22) / (1) Geldfluss operative Gebarung (31 – 32)				0,00	0,00	0,00	0,00	0,00	0,00
2/990000+895077	Entnahmen von allgemeinen Haushaltsrücklagen	2301			877.884,96	0,00	877.884,96	0,00	0,00	0,00
SU 23	Summe Haushaltsrücklagen				877.884,96	0,00	877.884,96	0,00	0,00	0,00
SA00	Nettoergebnis nach Zuw./Entn. Haushaltsrücklagen (Saldo 0 +/- SU23)				877.884,96	0,00	877.884,96			
Investive Gebarung										
SU 33	Summe Einzahlungen investive Gebarung							0,00	0,00	0,00
SU 34	Summe Auszahlungen investive Gebarung							0,00	0,00	0,00
SA2	Saldo (2) Geldfluss aus der Investiven Gebarung (33 – 34)							0,00	0,00	0,00
SA3	Saldo (3) Nettofinanzierungssaldo (Saldo 1 + Saldo 2)							0,00	0,00	0,00
Finanzierungstätigkeit										
SU 35	Summe Einzahlungen aus der Finanzierungstätigkeit							0,00	0,00	0,00
SU 36	Summe Auszahlungen aus der Finanzierungstätigkeit							0,00	0,00	0,00
SA4	Saldo (4) Geldfluss aus der Finanzierungstätigkeit (35 – 36)							0,00	0,00	0,00
SA5	Saldo (5) Geldfluss aus der voranschlagswirksamen Gebarung (Saldo 3 + Saldo 4)							0,00	0,00	0,00
991	Rückersetzte, nicht absetzbare Einnahmen und Ausgaben (soweit nicht aufteilbar)									
991000	Rückersetzte, nicht absetzbare Einnahmen und Ausgaben									
Operative Gebarung										
2/991000+829000	Umsatzsteuer- und Nebengeb.Rückz.d.	2116	3116	18	2.346,97	0,00	2.346,97	2.346,97	0,00	2.346,97
SU 21 / 31	Summe Erträge / Einzahlungen operative Gebarung				2.346,97	0,00	2.346,97	2.346,97	0,00	2.346,97
1/991000-710000	Nachzahlungen an Finanzamt, Gebkrk.	2225	3225	24	4.439,84	200,00	4.239,84	4.439,84	200,00	4.239,84
SU 22 / 32	Summe Aufwendungen / Auszahlungen operative Gebarung				4.439,84	200,00	4.239,84	4.439,84	200,00	4.239,84
SA 0 / SA 1	(0) Nettoergebnis (21 - 22) / (1) Geldfluss operative Gebarung (31 – 32)				-2.092,87	-200,00	-1.892,87	-2.092,87	-200,00	-1.892,87
SU 23	Summe Haushaltsrücklagen				0,00	0,00	0,00	0,00	0,00	0,00
SA00	Nettoergebnis nach Zuw./Entn. Haushaltsrücklagen (Saldo 0 +/- SU23)				-2.092,87	-200,00	-1.892,87			
Investive Gebarung										
SU 33	Summe Einzahlungen investive Gebarung							0,00	0,00	0,00
SU 34	Summe Auszahlungen investive Gebarung							0,00	0,00	0,00
SA2	Saldo (2) Geldfluss aus der Investiven Gebarung (33 – 34)							0,00	0,00	0,00
SA3	Saldo (3) Nettofinanzierungssaldo (Saldo 1 + Saldo 2)							-2.092,87	-200,00	-1.892,87

		MVAG	MVAG	VCQU	Ergebnisrechnung			Finanzierungsrechnung		
		EH	FH		RA 2024	VA 2024	RA - VA	RA 2024	VA 2024	RA - VA
<b>Finanzierungstätigkeit</b>										
SU 35	Summe Einzahlungen aus der Finanzierungstätigkeit							0,00	0,00	0,00
SU 36	Summe Auszahlungen aus der Finanzierungstätigkeit							0,00	0,00	0,00
SA4	Saldo (4) Geldfluss aus der Finanzierungstätigkeit (35 – 36)							0,00	0,00	0,00
SA5	Saldo (5) Geldfluss aus der voranschlagswirksamen Gebarung (Saldo 3 + Saldo 4)							-2.092,87	-200,00	-1.892,87
<b>992 Abgänge an Kassenausgaberesten und Ausfälle an Kasseneinnahmeresten (soweit nicht aufteilbar)</b>										
<b>992000 Abgänge an Kassenausgaberesten und Ausfälle an Kasseneinnahmeresten (so</b>										
<b>Operative Gebarung</b>										
SU 21 / 31	Summe Erträge / Einzahlungen operative Gebarung				0,00	0,00	0,00	0,00	0,00	0,00
1/992000-691000	Uneinbringliche Forderungen	2225	3225	24	603,80	1.000,00	-396,20	603,80	1.000,00	-396,20
SU 22 / 32	Summe Aufwendungen / Auszahlungen operative Gebarung				603,80	1.000,00	-396,20	603,80	1.000,00	-396,20
SA 0 / SA 1	(0) Nettoergebnis (21 - 22) / (1) Geldfluss operative Gebarung (31 – 32)				-603,80	-1.000,00	396,20	-603,80	-1.000,00	396,20
SU 23	Summe Haushaltsrücklagen				0,00	0,00	0,00	0,00	0,00	0,00
SA00	Nettoergebnis nach Zuw./Entn. Haushaltsrücklagen (Saldo 0 +/- SU23)				-603,80	-1.000,00	396,20			
<b>Investive Gebarung</b>										
SU 33	Summe Einzahlungen investive Gebarung							0,00	0,00	0,00
SU 34	Summe Auszahlungen investive Gebarung							0,00	0,00	0,00
SA2	Saldo (2) Geldfluss aus der Investiven Gebarung (33 – 34)							0,00	0,00	0,00
SA3	Saldo (3) Nettofinanzierungssaldo (Saldo 1 + Saldo 2)							-603,80	-1.000,00	396,20
<b>Finanzierungstätigkeit</b>										
SU 35	Summe Einzahlungen aus der Finanzierungstätigkeit							0,00	0,00	0,00
SU 36	Summe Auszahlungen aus der Finanzierungstätigkeit							0,00	0,00	0,00
SA4	Saldo (4) Geldfluss aus der Finanzierungstätigkeit (35 – 36)							0,00	0,00	0,00
SA5	Saldo (5) Geldfluss aus der voranschlagswirksamen Gebarung (Saldo 3 + Saldo 4)							-603,80	-1.000,00	396,20

Vorhaben		Vorhabensbezeichnung		RA 2024	VA 2024	RA - VA	RA Vorjahre	RA Gesamt
Konto	Bezeichnung							
1163110	Zu- und Umbau FF Haus Albrg.-Neubach (2023 bis 2026)							
	Auszahlungen - Investitionen - Mittelverwendung			0,00	6.000,00	-6.000,00	72.796,66	72.796,66
	Anschaffungs- oder Herstellungskosten			0,00	6.000,00	-6.000,00	72.796,66	72.796,66
	5/163110-010000	Gebäude und Bauten		0,00	6.000,00	-6.000,00	71.162,72	71.162,72
	5/163110-042000	Amts-, Betriebs- und Geschäftsausstattung		0,00	0,00	0,00	1.633,94	1.633,94
	Einzahlungen - Finanzierung - Mittelaufbringung			0,00	6.000,00	-6.000,00	72.796,66	72.796,66
	Mittel aus Geldfluss aus der operativen Gebarung			0,00	6.000,00	-6.000,00	49.396,66	49.396,66
	6/163110+829910	Zuführung operativer Haushalt		0,00	0,00	0,00	49.396,66	49.396,66
	6/163110+899000	Zuführung von operativer Gebarung		0,00	6.000,00	-6.000,00	0,00	0,00
	Bedarfszuweisungen/KTZ			0,00	0,00	0,00	0,00	0,00
	Haushaltsrücklagen/Zahlungsmittelreserven			0,00	0,00	0,00	23.400,00	23.400,00
	6/163110+895001	Entnahmen von allgemeinen Haushaltsrücklagen		0,00	0,00	0,00	23.400,00	23.400,00
	Sonstige Kapitaltransfers und Subventionen			0,00	0,00	0,00	0,00	0,00
	Darlehen/Innere Darlehen			0,00	0,00	0,00	0,00	0,00
	Finanzierungsleasing			0,00	0,00	0,00	0,00	0,00
	Veräußerung langfristiges Vermögen und sonstiges			0,00	0,00	0,00	0,00	0,00
Finanzierungsergebnis 1163110				0,00	0,00	0,00	0,00	0,00
offene Verbindlichkeiten				0,00				
offene Forderungen				0,00				

Vorhaben	Vorhabensbezeichnung		RA 2024	VA 2024	RA - VA	RA Vorjahre	RA Gesamt
Konto	Bezeichnung						
<b>1163140</b>	<b>Ankauf HLF 2 FF-Albrg.-Neubach (2023 bis 2025)</b>						
	<b>Auszahlungen - Investitionen - Mittelverwendung</b>		<b>568.699,91</b>	<b>570.000,00</b>	<b>-1.300,09</b>	<b>0,00</b>	<b>568.699,91</b>
	<b>Anschaffungs- oder Herstellungskosten</b>		<b>568.699,91</b>	<b>570.000,00</b>	<b>-1.300,09</b>	<b>0,00</b>	<b>568.699,91</b>
5/163140-040000	Fahrzeugankauf HLF 2		568.699,91	570.000,00	-1.300,09	0,00	568.699,91
	<b>Einzahlungen - Finanzierung - Mittelaufbringung</b>		<b>547.500,00</b>	<b>570.000,00</b>	<b>-22.500,00</b>	<b>0,00</b>	<b>547.500,00</b>
	<b>Mittel aus Geldfluss aus der operativen Gebarung</b>		<b>25.000,00</b>	<b>45.000,00</b>	<b>-20.000,00</b>	<b>0,00</b>	<b>25.000,00</b>
6/163140+816000	Kostenbeitrag FF-Albrg.-Neubach		25.000,00	45.000,00	-20.000,00	0,00	25.000,00
	<b>Bedarfszuweisungen/KTZ</b>		<b>125.500,00</b>	<b>0,00</b>	<b>125.500,00</b>	<b>0,00</b>	<b>125.500,00</b>
6/163140+301010	Landesförderung HLF 2		125.500,00	0,00	125.500,00	0,00	125.500,00
	<b>Haushaltsrücklagen/Zahlungsmittelreserven</b>		<b>0,00</b>	<b>0,00</b>	<b>0,00</b>	<b>0,00</b>	<b>0,00</b>
	<b>Sonstige Kapitaltransfers und Subventionen</b>		<b>0,00</b>	<b>128.000,00</b>	<b>-128.000,00</b>	<b>0,00</b>	<b>0,00</b>
6/163140+860000	NOVA-Rückvergütung		0,00	3.000,00	-3.000,00	0,00	0,00
6/163140+861000	Landesförderung HLF 2		0,00	70.000,00	-70.000,00	0,00	0,00
6/163140+861100	Umsatzsteuerrückvergütung		0,00	55.000,00	-55.000,00	0,00	0,00
	<b>Darlehen/Innere Darlehen</b>		<b>397.000,00</b>	<b>397.000,00</b>	<b>0,00</b>	<b>0,00</b>	<b>397.000,00</b>
46/17	Ankauf HLF 2 - FF Albrechtsberg-Neubach		397.000,00	397.000,00	0,00	0,00	397.000,00
	<b>Finanzierungsleasing</b>		<b>0,00</b>	<b>0,00</b>	<b>0,00</b>	<b>0,00</b>	<b>0,00</b>
	<b>Veräußerung langfristiges Vermögen und sonstiges</b>		<b>0,00</b>	<b>0,00</b>	<b>0,00</b>	<b>0,00</b>	<b>0,00</b>
<b>Finanzierungsergebnis 1163140</b>			<b>-21.199,91</b>	<b>0,00</b>	<b>-21.199,91</b>	<b>0,00</b>	<b>-21.199,91</b>
offene Verbindlichkeiten			0,00				
offene Forderungen			0,00				



Vorhaben		Vorhabensbezeichnung		RA 2024	VA 2024	RA - VA	RA Vorjahre	RA Gesamt
Konto		Bezeichnung						
1240501	Erweiterung Kindergarten IV (2024 bis 2034)							
	Auszahlungen - Investitionen - Mittelverwendung			3.996,66	0,00	3.996,66	0,00	3.996,66
	Anschaffungs- oder Herstellungskosten			3.996,66	0,00	3.996,66	0,00	3.996,66
5/240501-010000		Gebäude und Bauten		3.996,66	0,00	3.996,66	0,00	3.996,66
	Einzahlungen - Finanzierung - Mittelaufbringung			0,00	0,00	0,00	0,00	0,00
	Mittel aus Geldfluss aus der operativen Gebarung			0,00	0,00	0,00	0,00	0,00
	Bedarfszuweisungen/KTZ			0,00	0,00	0,00	0,00	0,00
	Haushaltsrücklagen/Zahlungsmittelreserven			0,00	0,00	0,00	0,00	0,00
	Sonstige Kapitaltransfers und Subventionen			0,00	0,00	0,00	0,00	0,00
	Darlehen/Innere Darlehen			0,00	0,00	0,00	0,00	0,00
	Finanzierungsleasing			0,00	0,00	0,00	0,00	0,00
	Veräußerung langfristiges Vermögen und sonstiges			0,00	0,00	0,00	0,00	0,00
Finanzierungsergebnis 1240501				-3.996,66	0,00	-3.996,66	0,00	-3.996,66
offene Verbindlichkeiten				0,00				
offene Forderungen				0,00				

Vorhaben	Vorhabensbezeichnung		RA 2024	VA 2024	RA - VA	RA Vorjahre	RA Gesamt
Konto	Bezeichnung						
<b>1639000</b>	<b>Hochwasserschutz (2018 bis 2999)</b>						
	<b>Auszahlungen - Investitionen - Mittelverwendung</b>		<b>676.409,14</b>	<b>408.000,00</b>	<b>268.409,14</b>	<b>127.550,04</b>	<b>803.959,18</b>
	<b>Anschaffungs- oder Herstellungskosten</b>		<b>676.409,14</b>	<b>408.000,00</b>	<b>268.409,14</b>	<b>127.550,04</b>	<b>803.959,18</b>
5/639000-004000	Schutzbauten incl. Planung (Hauptprojekt)		1.259,86	0,00	1.259,86	41.727,94	42.987,80
5/639000-004010	HW-Schutz Sitzenthal incl. Planung		0,00	0,00	0,00	33.659,26	33.659,26
5/639000-004020	Schutzbauten incl. Planung (Loosdorf Nord/Ost)		675.149,28	408.000,00	267.149,28	52.162,84	727.312,12
	<b>Einzahlungen - Finanzierung - Mittelaufbringung</b>		<b>650.000,00</b>	<b>260.000,00</b>	<b>390.000,00</b>	<b>220.000,00</b>	<b>870.000,00</b>
	<b>Mittel aus Geldfluss aus der operativen Gebarung</b>		<b>0,00</b>	<b>0,00</b>	<b>0,00</b>	<b>220.000,00</b>	<b>220.000,00</b>
6/639000+829910	Sonstige Erträge (Zuführung)		0,00	0,00	0,00	200.000,00	200.000,00
6/639000+829960	Sonstige Erträge - Übernahme 2019		0,00	0,00	0,00	20.000,00	20.000,00
	<b>Bedarfszuweisungen/KTZ</b>		<b>0,00</b>	<b>0,00</b>	<b>0,00</b>	<b>0,00</b>	<b>0,00</b>
	<b>Haushaltsrücklagen/Zahlungsmittelreserven</b>		<b>0,00</b>	<b>0,00</b>	<b>0,00</b>	<b>0,00</b>	<b>0,00</b>
	<b>Sonstige Kapitaltransfers und Subventionen</b>		<b>0,00</b>	<b>0,00</b>	<b>0,00</b>	<b>0,00</b>	<b>0,00</b>
	<b>Darlehen/Innere Darlehen</b>		<b>650.000,00</b>	<b>260.000,00</b>	<b>390.000,00</b>	<b>0,00</b>	<b>650.000,00</b>
558/9	Hochwasserschutz Hauptprojekt		0,00	260.000,00	-260.000,00	0,00	0,00
47/12	HWS Loosdorf Nord Ost		650.000,00	0,00	650.000,00	0,00	650.000,00
	<b>Finanzierungsleasing</b>		<b>0,00</b>	<b>0,00</b>	<b>0,00</b>	<b>0,00</b>	<b>0,00</b>
	<b>Veräußerung langfristiges Vermögen und sonstiges</b>		<b>0,00</b>	<b>0,00</b>	<b>0,00</b>	<b>0,00</b>	<b>0,00</b>
<b>Finanzierungsergebnis 1639000</b>			<b>-26.409,14</b>	<b>-148.000,00</b>	<b>121.590,86</b>	<b>92.449,96</b>	<b>66.040,82</b>
offene Verbindlichkeiten			189,09				
offene Forderungen			0,00				

Vorhaben    Vorhabensbezeichnung		RA 2024	VA 2024	RA - VA	RA Vorjahre	RA Gesamt
Konto	Bezeichnung					
1710000	Güterweeherhaltung (1990 bis 2999)					
	Auszahlungen - Investitionen - Mittelverwendung	0,00	20.000,00	-20.000,00	105.669,65	105.669,65
	Anschaffungs- oder Herstellungskosten	0,00	20.000,00	-20.000,00	105.669,65	105.669,65
5/710000-002000	Güterwege	0,00	20.000,00	-20.000,00	105.669,65	105.669,65
	Einzahlungen - Finanzierung - Mittelaufbringung	0,00	20.000,00	-20.000,00	111.572,93	111.572,93
	Mittel aus Geldfluss aus der operativen Gebarung	0,00	15.000,00	-15.000,00	84.342,73	84.342,73
6/710000+829910	Sonstige Erträge (Zuführung)	0,00	0,00	0,00	72.342,73	72.342,73
6/710000+829960	Sonstige Erträge - Übernahme 2019	0,00	0,00	0,00	12.000,00	12.000,00
6/710000+899000	Zuführung von operativer Gebarung	0,00	15.000,00	-15.000,00	0,00	0,00
	Bedarfszuweisungen/KTZ	0,00	5.000,00	-5.000,00	27.230,20	27.230,20
6/710000+301000	Landesbeitrag	0,00	2.500,00	-2.500,00	9.730,20	9.730,20
6/710000+871000	Beihilfen aus Bedarfszuweisungen	0,00	2.500,00	-2.500,00	17.500,00	17.500,00
	Haushaltsrücklagen/Zahlungsmittelreserven	0,00	0,00	0,00	0,00	0,00
	Sonstige Kapitaltransfers und Subventionen	0,00	0,00	0,00	0,00	0,00
	Darlehen/Innere Darlehen	0,00	0,00	0,00	0,00	0,00
	Finanzierungsleasing	0,00	0,00	0,00	0,00	0,00
	Veräußerung langfristiges Vermögen und sonstiges	0,00	0,00	0,00	0,00	0,00
Finanzierungsergebnis 1710000		0,00	0,00	0,00	5.903,28	5.903,28
offene Verbindlichkeiten		0,00				
offene Forderungen		0,00				

Vorhaben	Vorhabensbezeichnung		RA 2024	VA 2024	RA - VA	RA Vorjahre	RA Gesamt
Konto	Bezeichnung						
<b>1817000</b>	<b>Generalsanierung Friedhof I+II (2021 bis 2025)</b>						
	<b>Auszahlungen - Investitionen - Mittelverwendung</b>		<b>77.448,16</b>	<b>50.000,00</b>	<b>27.448,16</b>	<b>400.714,08</b>	<b>478.162,24</b>
	<b>Anschaffungs- oder Herstellungskosten</b>		<b>77.448,16</b>	<b>50.000,00</b>	<b>27.448,16</b>	<b>400.714,08</b>	<b>478.162,24</b>
5/817000-005000	Beleuchtung Kirche		0,00	0,00	0,00	2.494,30	2.494,30
5/817000-010000	Gebäude und Bauten (Generalsanierung Gebäude		67.328,97	50.000,00	17.328,97	227.480,34	294.809,31
5/817000-042000	Amts-, Betriebs- und Geschäftsausstattung		10.119,19	0,00	10.119,19	57.291,84	67.411,03
5/817000-050000	Errichtung Urnenwand Friedhof I		0,00	0,00	0,00	56.747,60	56.747,60
5/817000-795001	Zuweisung an allgemeine Haushaltsrücklagen		0,00	0,00	0,00	56.700,00	56.700,00
	<b>Einzahlungen - Finanzierung - Mittelaufbringung</b>		<b>112.800,00</b>	<b>50.000,00</b>	<b>62.800,00</b>	<b>393.900,00</b>	<b>506.700,00</b>
	<b>Mittel aus Geldfluss aus der operativen Gebarung</b>		<b>0,00</b>	<b>0,00</b>	<b>0,00</b>	<b>0,00</b>	<b>0,00</b>
	<b>Bedarfszuweisungen/KTZ</b>		<b>0,00</b>	<b>0,00</b>	<b>0,00</b>	<b>0,00</b>	<b>0,00</b>
	<b>Haushaltsrücklagen/Zahlungsmittelreserven</b>		<b>0,00</b>	<b>0,00</b>	<b>0,00</b>	<b>56.700,00</b>	<b>56.700,00</b>
6/817000+895001	Rücklagenentnahme		0,00	0,00	0,00	56.700,00	56.700,00
	<b>Sonstige Kapitaltransfers und Subventionen</b>		<b>0,00</b>	<b>0,00</b>	<b>0,00</b>	<b>0,00</b>	<b>0,00</b>
	<b>Darlehen/Innere Darlehen</b>		<b>112.800,00</b>	<b>50.000,00</b>	<b>62.800,00</b>	<b>337.200,00</b>	<b>450.000,00</b>
47/11	Generalsanierung Friedhof I+II		112.800,00	50.000,00	62.800,00	337.200,00	450.000,00
	<b>Finanzierungsleasing</b>		<b>0,00</b>	<b>0,00</b>	<b>0,00</b>	<b>0,00</b>	<b>0,00</b>
	<b>Veräußerung langfristiges Vermögen und sonstiges</b>		<b>0,00</b>	<b>0,00</b>	<b>0,00</b>	<b>0,00</b>	<b>0,00</b>
<b>Finanzierungsergebnis 1817000</b>			<b>35.351,84</b>	<b>0,00</b>	<b>35.351,84</b>	<b>-6.814,08</b>	<b>28.537,76</b>
offene Verbindlichkeiten			12.337,08				
offene Forderungen			0,00				

Vorhaben	Vorhabensbezeichnung						
	Konto	Bezeichnung	RA 2024	VA 2024	RA - VA	RA Vorjahre	RA Gesamt
1840200	Grundankäufe (2024 bis 2024)						
	Auszahlungen - Investitionen - Mittelverwendung		329.445,10	0,00	329.445,10	0,00	329.445,10
	Anschaffungs- oder Herstellungskosten		329.445,10	0,00	329.445,10	0,00	329.445,10
	5/840200-000000	Bebaute Grundstücke	329.445,10	0,00	329.445,10	0,00	329.445,10
	Einzahlungen - Finanzierung - Mittelaufbringung		329.445,10	0,00	329.445,10	0,00	329.445,10
	Mittel aus Geldfluss aus der operativen Gebarung		329.445,10	0,00	329.445,10	0,00	329.445,10
	6/840200+899000	Entnahmen aus Verrechnungsrücklagen zwischen operativer Gebarung und Projekten	329.445,10	0,00	329.445,10	0,00	329.445,10
	Bedarfszuweisungen/KTZ		0,00	0,00	0,00	0,00	0,00
	Haushaltsrücklagen/Zahlungsmittelreserven		0,00	0,00	0,00	0,00	0,00
	Sonstige Kapitaltransfers und Subventionen		0,00	0,00	0,00	0,00	0,00
	Darlehen/Innere Darlehen		0,00	0,00	0,00	0,00	0,00
	Finanzierungsleasing		0,00	0,00	0,00	0,00	0,00
	Veräußerung langfristiges Vermögen und sonstiges		0,00	0,00	0,00	0,00	0,00
Finanzierungsergebnis 1840200			0,00	0,00	0,00	0,00	0,00
offene Verbindlichkeiten			0,00				
offene Forderungen			0,00				

Vorhaben Vorhabensbezeichnung		RA 2024	VA 2024	RA - VA	RA Vorjahre	RA Gesamt
Konto	Bezeichnung					
1850000	Erweiterung Wasserversorgungs anlage (1990 bis 2024)					
	Auszahlungen - Investitionen - Mittelverwendung	0,00	0,00	0,00	42.490,60	42.490,60
	Anschaffungs- oder Herstellungskosten	0,00	0,00	0,00	42.490,60	42.490,60
5/850000-004000	B1 Loosdorf West Wasserleitung	0,00	0,00	0,00	28.194,22	28.194,22
5/850000-004300	BA 13 - Anlagenerweiterung Austausch AZ-Leitung Teil I	0,00	0,00	0,00	210,30	210,30
5/850000-004310	BA 13 - Planungskosten Austausch AZ-Leitung Teil I	0,00	0,00	0,00	14.086,08	14.086,08
	Einzahlungen - Finanzierung - Mittelaufbringung	0,00	0,00	0,00	42.490,60	42.490,60
	Mittel aus Geldfluss aus der operativen Gebarung	0,00	0,00	0,00	-82.803,05	-82.803,05
5/850000-729910	Sonstige Aufwendungen (Rückführung operativen HH)	0,00	0,00	0,00	-82.803,05	-82.803,05
	Bedarfszuweisungen/KTZ	0,00	0,00	0,00	0,00	0,00
	Haushaltsrücklagen/Zahlungsmittelreserven	0,00	0,00	0,00	28.700,00	28.700,00
6/850000+894001	Rücklagenentnahme B1-Loosdorf West	0,00	0,00	0,00	28.700,00	28.700,00
	Sonstige Kapitaltransfers und Subventionen	0,00	0,00	0,00	96.593,65	96.593,65
2/850000+307000	Wasseranschlussabgabe	0,00	0,00	0,00	96.593,65	96.593,65
	Darlehen/Innere Darlehen	0,00	0,00	0,00	0,00	0,00
	Finanzierungsleasing	0,00	0,00	0,00	0,00	0,00
	Veräußerung langfristiges Vermögen und sonstiges	0,00	0,00	0,00	0,00	0,00
Finanzierungsergebnis 1850000		0,00	0,00	0,00	0,00	0,00
offene Verbindlichkeiten		0,00				
offene Forderungen		0,00				

Vorhaben	Vorhabensbezeichnung		RA 2024	VA 2024	RA - VA	RA Vorjahre	RA Gesamt
Konto	Bezeichnung						
<b>1850100</b>	<b>Sanierung Hochbehälter/Wasserkammer (2018 bis 2024)</b>						
	<b>Auszahlungen - Investitionen - Mittelverwendung</b>		<b>0,00</b>	<b>0,00</b>	<b>0,00</b>	<b>574.476,66</b>	<b>574.476,66</b>
	<b>Anschaffungs- oder Herstellungskosten</b>		<b>0,00</b>	<b>0,00</b>	<b>0,00</b>	<b>574.476,66</b>	<b>574.476,66</b>
5/850100-004400	BA 14 - Planungskosten		0,00	0,00	0,00	13.828,17	13.828,17
5/850100-004410	Wasser- und Abwasserbauten und -anlagen		0,00	0,00	0,00	560.648,49	560.648,49
	<b>Einzahlungen - Finanzierung - Mittelaufbringung</b>		<b>0,00</b>	<b>0,00</b>	<b>0,00</b>	<b>574.476,66</b>	<b>574.476,66</b>
	<b>Mittel aus Geldfluss aus der operativen Gebarung</b>		<b>0,00</b>	<b>0,00</b>	<b>0,00</b>	<b>-216.586,33</b>	<b>-216.586,33</b>
5/850100-729910	Sonstige Aufwendungen - Rückführung an operative Gebarung		0,00	0,00	0,00	-21.868,35	-21.868,35
5/850100-729960	Umbuchung auf Vorhaben "Bauplatzschaffung"		0,00	0,00	0,00	-230.000,00	-230.000,00
6/850100+829910	Sonstige Erträge (Zuführung)		0,00	0,00	0,00	35.282,02	35.282,02
	<b>Bedarfszuweisungen/KTZ</b>		<b>0,00</b>	<b>0,00</b>	<b>0,00</b>	<b>0,00</b>	<b>0,00</b>
	<b>Haushaltsrücklagen/Zahlungsmittelreserven</b>		<b>0,00</b>	<b>0,00</b>	<b>0,00</b>	<b>320.000,00</b>	<b>320.000,00</b>
2/850000+894000	Entnahmen von zweckgebundenen Haushaltsrücklagen		0,00	0,00	0,00	230.000,00	230.000,00
6/850100+894000	Rücklagenentnahme		0,00	0,00	0,00	90.000,00	90.000,00
	<b>Sonstige Kapitaltransfers und Subventionen</b>		<b>0,00</b>	<b>0,00</b>	<b>0,00</b>	<b>121.062,99</b>	<b>121.062,99</b>
6/850100+302000	Kostenbeitrag Gde.Hürm+Dunkelsteinerwald		0,00	0,00	0,00	121.062,99	121.062,99
	<b>Darlehen/Innere Darlehen</b>		<b>0,00</b>	<b>0,00</b>	<b>0,00</b>	<b>350.000,00</b>	<b>350.000,00</b>
47/8	WVA - BA 14 - Sanierung Hochbehälter Mühlberg		0,00	0,00	0,00	350.000,00	350.000,00
	<b>Finanzierungsleasing</b>		<b>0,00</b>	<b>0,00</b>	<b>0,00</b>	<b>0,00</b>	<b>0,00</b>
	<b>Veräußerung langfristiges Vermögen und sonstiges</b>		<b>0,00</b>	<b>0,00</b>	<b>0,00</b>	<b>0,00</b>	<b>0,00</b>
<b>Finanzierungsergebnis 1850100</b>			<b>0,00</b>	<b>0,00</b>	<b>0,00</b>	<b>0,00</b>	<b>0,00</b>
offene Verbindlichkeiten			0,00				
offene Forderungen			0,00				

Vorhaben	Vorhabensbezeichnung		RA 2024	VA 2024	RA - VA	RA Vorjahre	RA Gesamt
Konto	Bezeichnung						
<b>1850200</b>	<b>Leitungen Neubach (2018 bis 2025)</b>						
	<b>Auszahlungen - Investitionen - Mittelverwendung</b>		<b>59.774,53</b>	<b>112.500,00</b>	<b>-52.725,47</b>	<b>373.435,85</b>	<b>433.210,38</b>
	<b>Anschaffungs- oder Herstellungskosten</b>		<b>59.774,53</b>	<b>112.500,00</b>	<b>-52.725,47</b>	<b>373.435,85</b>	<b>433.210,38</b>
5/850200-004000	BA 15 - Planungskosten und Bau		59.774,53	112.500,00	-52.725,47	373.435,85	433.210,38
	<b>Einzahlungen - Finanzierung - Mittelaufbringung</b>		<b>102.426,79</b>	<b>112.500,00</b>	<b>-10.073,21</b>	<b>375.000,00</b>	<b>477.426,79</b>
	<b>Mittel aus Geldfluss aus der operativen Gebarung</b>		<b>0,00</b>	<b>0,00</b>	<b>0,00</b>	<b>0,00</b>	<b>0,00</b>
	<b>Bedarfszuweisungen/KTZ</b>		<b>0,00</b>	<b>0,00</b>	<b>0,00</b>	<b>0,00</b>	<b>0,00</b>
	<b>Haushaltsrücklagen/Zahlungsmittelreserven</b>		<b>83.372,64</b>	<b>104.500,00</b>	<b>-21.127,36</b>	<b>375.000,00</b>	<b>458.372,64</b>
6/850200+894001	BA 15 - Rücklagenentnahme		83.372,64	104.500,00	-21.127,36	375.000,00	458.372,64
	<b>Sonstige Kapitaltransfers und Subventionen</b>		<b>19.054,15</b>	<b>8.000,00</b>	<b>11.054,15</b>	<b>0,00</b>	<b>19.054,15</b>
6/850200+302000	Kostenbeitrag Gde.Hürm+Dunkelsteinerwald		19.054,15	8.000,00	11.054,15	0,00	19.054,15
	<b>Darlehen/Innere Darlehen</b>		<b>0,00</b>	<b>0,00</b>	<b>0,00</b>	<b>0,00</b>	<b>0,00</b>
	<b>Finanzierungsleasing</b>		<b>0,00</b>	<b>0,00</b>	<b>0,00</b>	<b>0,00</b>	<b>0,00</b>
	<b>Veräußerung langfristiges Vermögen und sonstiges</b>		<b>0,00</b>	<b>0,00</b>	<b>0,00</b>	<b>0,00</b>	<b>0,00</b>
<b>Finanzierungsergebnis 1850200</b>			<b>42.652,26</b>	<b>0,00</b>	<b>42.652,26</b>	<b>1.564,15</b>	<b>44.216,41</b>
	offene Verbindlichkeiten		0,00				
	offene Forderungen		0,00				



Vorhaben	Vorhabensbezeichnung		RA 2024	VA 2024	RA - VA	RA Vorjahre	RA Gesamt
Konto	Bezeichnung						
<b>1850400</b>	<b>WVA-Austausch Leitung Wachaustr. (2022 bis 2025)</b>						
	<b>Auszahlungen - Investitionen - Mittelverwendung</b>		<b>43.302,34</b>	<b>100.000,00</b>	<b>-56.697,66</b>	<b>13,80</b>	<b>43.316,14</b>
	<b>Anschaffungs- oder Herstellungskosten</b>		<b>43.302,34</b>	<b>100.000,00</b>	<b>-56.697,66</b>	<b>13,80</b>	<b>43.316,14</b>
5/850400-004000	Austausch Wasserleitung Wachaustraße (Planung und Errichtung)		43.302,34	100.000,00	-56.697,66	13,80	43.316,14
	<b>Einzahlungen - Finanzierung - Mittelaufbringung</b>		<b>0,00</b>	<b>100.000,00</b>	<b>-100.000,00</b>	<b>0,00</b>	<b>0,00</b>
	<b>Mittel aus Geldfluss aus der operativen Gebarung</b>		<b>0,00</b>	<b>0,00</b>	<b>0,00</b>	<b>0,00</b>	<b>0,00</b>
	<b>Bedarfszuweisungen/KTZ</b>		<b>0,00</b>	<b>0,00</b>	<b>0,00</b>	<b>0,00</b>	<b>0,00</b>
	<b>Haushaltsrücklagen/Zahlungsmittelreserven</b>		<b>0,00</b>	<b>100.000,00</b>	<b>-100.000,00</b>	<b>0,00</b>	<b>0,00</b>
6/850400+894001	Rücklagenentnahme Austausch Leitung Wachaustraße		0,00	100.000,00	-100.000,00	0,00	0,00
	<b>Sonstige Kapitaltransfers und Subventionen</b>		<b>0,00</b>	<b>0,00</b>	<b>0,00</b>	<b>0,00</b>	<b>0,00</b>
	<b>Darlehen/Innere Darlehen</b>		<b>0,00</b>	<b>0,00</b>	<b>0,00</b>	<b>0,00</b>	<b>0,00</b>
	<b>Finanzierungsleasing</b>		<b>0,00</b>	<b>0,00</b>	<b>0,00</b>	<b>0,00</b>	<b>0,00</b>
	<b>Veräußerung langfristiges Vermögen und sonstiges</b>		<b>0,00</b>	<b>0,00</b>	<b>0,00</b>	<b>0,00</b>	<b>0,00</b>
<b>Finanzierungsergebnis 1850400</b>			<b>-43.302,34</b>	<b>0,00</b>	<b>-43.302,34</b>	<b>-13,80</b>	<b>-43.316,14</b>
offene Verbindlichkeiten			0,00				
offene Forderungen			0,00				

Vorhaben	Vorhabensbezeichnung		RA 2024	VA 2024	RA - VA	RA Vorjahre	RA Gesamt
Konto	Bezeichnung						
<b>1850600</b>	<b>Wasserleitungskataster Süd/Ost+Rohr (2023 bis 2025)</b>						
	<b>Auszahlungen - Investitionen - Mittelverwendung</b>		<b>0,00</b>	<b>25.000,00</b>	<b>-25.000,00</b>	<b>0,00</b>	<b>0,00</b>
	<b>Anschaffungs- oder Herstellungskosten</b>		<b>0,00</b>	<b>25.000,00</b>	<b>-25.000,00</b>	<b>0,00</b>	<b>0,00</b>
	5/850600-070000 Aktivierungsfähige Rechte (Süd/Ost) (WVA-BA 16)		0,00	25.000,00	-25.000,00	0,00	0,00
	<b>Einzahlungen - Finanzierung - Mittelaufbringung</b>		<b>0,00</b>	<b>25.000,00</b>	<b>-25.000,00</b>	<b>0,00</b>	<b>0,00</b>
	<b>Mittel aus Geldfluss aus der operativen Gebarung</b>		<b>0,00</b>	<b>25.000,00</b>	<b>-25.000,00</b>	<b>0,00</b>	<b>0,00</b>
	6/850600+899000 Zuführung aus operativen HH		0,00	25.000,00	-25.000,00	0,00	0,00
	<b>Bedarfszuweisungen/KTZ</b>		<b>0,00</b>	<b>0,00</b>	<b>0,00</b>	<b>0,00</b>	<b>0,00</b>
	<b>Haushaltsrücklagen/Zahlungsmittelreserven</b>		<b>0,00</b>	<b>0,00</b>	<b>0,00</b>	<b>0,00</b>	<b>0,00</b>
	<b>Sonstige Kapitaltransfers und Subventionen</b>		<b>0,00</b>	<b>0,00</b>	<b>0,00</b>	<b>0,00</b>	<b>0,00</b>
	<b>Darlehen/Innere Darlehen</b>		<b>0,00</b>	<b>0,00</b>	<b>0,00</b>	<b>0,00</b>	<b>0,00</b>
	<b>Finanzierungsleasing</b>		<b>0,00</b>	<b>0,00</b>	<b>0,00</b>	<b>0,00</b>	<b>0,00</b>
	<b>Veräußerung langfristiges Vermögen und sonstiges</b>		<b>0,00</b>	<b>0,00</b>	<b>0,00</b>	<b>0,00</b>	<b>0,00</b>
<b>Finanzierungsergebnis 1850600</b>			<b>0,00</b>	<b>0,00</b>	<b>0,00</b>	<b>0,00</b>	<b>0,00</b>
offene Verbindlichkeiten			0,00				
offene Forderungen			0,00				

Vorhaben	Vorhabensbezeichnung		RA 2024	VA 2024	RA - VA	RA Vorjahre	RA Gesamt
Konto	Bezeichnung						
<b>1850700</b>	<b>Wasserleitungskataster Nordost + Sitzenthal (2024 bis 2025)</b>						
Geplante Gesamtkosten:	52.800,00						
<b>Auszahlungen - Investitionen - Mittelverwendung</b>			<b>0,00</b>	<b>52.800,00</b>	<b>-52.800,00</b>	<b>0,00</b>	<b>0,00</b>
<b>Anschaffungs- oder Herstellungskosten</b>			<b>0,00</b>	<b>52.800,00</b>	<b>-52.800,00</b>	<b>0,00</b>	<b>0,00</b>
5/850700-070000	WVA-BA 17 - Wasserleitungskataster		0,00	52.800,00	-52.800,00	0,00	0,00
<b>Einzahlungen - Finanzierung - Mittelaufbringung</b>			<b>0,00</b>	<b>52.800,00</b>	<b>-52.800,00</b>	<b>0,00</b>	<b>0,00</b>
<b>Mittel aus Geldfluss aus der operativen Gebarung</b>			<b>0,00</b>	<b>52.800,00</b>	<b>-52.800,00</b>	<b>0,00</b>	<b>0,00</b>
6/850700+899000	Zuführung aus operativen HH		0,00	52.800,00	-52.800,00	0,00	0,00
<b>Bedarfszuweisungen/KTZ</b>			<b>0,00</b>	<b>0,00</b>	<b>0,00</b>	<b>0,00</b>	<b>0,00</b>
<b>Haushaltsrücklagen/Zahlungsmittelreserven</b>			<b>0,00</b>	<b>0,00</b>	<b>0,00</b>	<b>0,00</b>	<b>0,00</b>
<b>Sonstige Kapitaltransfers und Subventionen</b>			<b>0,00</b>	<b>0,00</b>	<b>0,00</b>	<b>0,00</b>	<b>0,00</b>
<b>Darlehen/Innere Darlehen</b>			<b>0,00</b>	<b>0,00</b>	<b>0,00</b>	<b>0,00</b>	<b>0,00</b>
<b>Finanzierungsleasing</b>			<b>0,00</b>	<b>0,00</b>	<b>0,00</b>	<b>0,00</b>	<b>0,00</b>
<b>Veräußerung langfristiges Vermögen und sonstiges</b>			<b>0,00</b>	<b>0,00</b>	<b>0,00</b>	<b>0,00</b>	<b>0,00</b>
<b>Finanzierungsergebnis 1850700</b>			<b>0,00</b>	<b>0,00</b>	<b>0,00</b>	<b>0,00</b>	<b>0,00</b>
offene Verbindlichkeiten			0,00				
offene Forderungen			0,00				

Vorhaben	Vorhabensbezeichnung		RA 2024	VA 2024	RA - VA	RA Vorjahre	RA Gesamt
Konto	Bezeichnung						
<b>1851000</b>	<b>Erweiterung Abwasserbeseitigungs anlage (1990 bis 2024)</b>						
	<b>Auszahlungen - Investitionen - Mittelverwendung</b>		<b>0,00</b>	<b>0,00</b>	<b>0,00</b>	<b>618.213,16</b>	<b>618.213,16</b>
	<b>Anschaffungs- oder Herstellungskosten</b>		<b>0,00</b>	<b>0,00</b>	<b>0,00</b>	<b>618.213,16</b>	<b>618.213,16</b>
5/851000-004410	BA 16 - Planungskosten Kanalerrichtung Pielachstraße		0,00	0,00	0,00	14.902,01	14.902,01
5/851000-004430	BA 18 - Mobile Klärschlammpresse		0,00	0,00	0,00	21.363,65	21.363,65
5/851000-004442	BA 19 - Leitungskataster Albrechtsberg incl.Planung		0,00	0,00	0,00	58.757,44	58.757,44
5/851000-004443	B1-Loosdorf West Kanalarbeiten		0,00	0,00	0,00	341.648,00	341.648,00
5/851000-346000	Darlehenstilgung B1 Kanal		0,00	0,00	0,00	158.000,00	158.000,00
5/851000-752000	BA 18 - Auszahlung Förderung an beteiligt Gemeinden		0,00	0,00	0,00	8.289,40	8.289,40
5/851000-794001	Rücklagenzuführung		0,00	0,00	0,00	15.252,66	15.252,66
	<b>Einzahlungen - Finanzierung - Mittelaufbringung</b>		<b>0,00</b>	<b>0,00</b>	<b>0,00</b>	<b>618.213,16</b>	<b>618.213,16</b>
	<b>Mittel aus Geldfluss aus der operativen Gebarung</b>		<b>0,00</b>	<b>0,00</b>	<b>0,00</b>	<b>19.410,39</b>	<b>19.410,39</b>
6/851000+816700	BA 18 - Kostenbeiträge Mobile Klärschlammpresse		0,00	0,00	0,00	13.165,25	13.165,25
6/851000+829960	Sonstige Einnahme - Übernahme 2019		0,00	0,00	0,00	6.245,14	6.245,14
	<b>Bedarfszuweisungen/KTZ</b>		<b>0,00</b>	<b>0,00</b>	<b>0,00</b>	<b>25.528,59</b>	<b>25.528,59</b>
6/851000+301000	BA 19 - Landesförderung		0,00	0,00	0,00	25.528,59	25.528,59
	<b>Haushaltsrücklagen/Zahlungsmittelreserven</b>		<b>0,00</b>	<b>0,00</b>	<b>0,00</b>	<b>30.000,00</b>	<b>30.000,00</b>
6/851000+894100	BA 19 - Rücklagenentnahme		0,00	0,00	0,00	30.000,00	30.000,00
	<b>Sonstige Kapitaltransfers und Subventionen</b>		<b>0,00</b>	<b>0,00</b>	<b>0,00</b>	<b>43.274,18</b>	<b>43.274,18</b>
2/851000+307000	Kanalanschlussabgabe		0,00	0,00	0,00	43.274,18	43.274,18
	<b>Darlehen/Innere Darlehen</b>		<b>0,00</b>	<b>0,00</b>	<b>0,00</b>	<b>500.000,00</b>	<b>500.000,00</b>
46/15	Umbau B1 - Loosdorf West Kanalarbeiten		0,00	0,00	0,00	500.000,00	500.000,00
	<b>Finanzierungsleasing</b>		<b>0,00</b>	<b>0,00</b>	<b>0,00</b>	<b>0,00</b>	<b>0,00</b>
	<b>Veräußerung langfristiges Vermögen und sonstiges</b>		<b>0,00</b>	<b>0,00</b>	<b>0,00</b>	<b>0,00</b>	<b>0,00</b>
<b>Finanzierungsergebnis 1851000</b>			<b>0,00</b>	<b>0,00</b>	<b>0,00</b>	<b>0,00</b>	<b>0,00</b>
offene Verbindlichkeiten			0,00				
offene Forderungen			0,00				

Vorhaben	Vorhabensbezeichnung		RA 2024	VA 2024	RA - VA	RA Vorjahre	RA Gesamt
Konto	Bezeichnung						
<b>1851010</b>	<b>Ausbau Kläranlage (BA 22) (2021 bis 2030)</b>						
	<b>Auszahlungen - Investitionen - Mittelverwendung</b>		<b>1.219.539,55</b>	<b>2.100.000,00</b>	<b>-880.460,45</b>	<b>280.473,46</b>	<b>1.500.013,01</b>
	<b>Anschaffungs- oder Herstellungskosten</b>		<b>1.219.539,55</b>	<b>2.100.000,00</b>	<b>-880.460,45</b>	<b>280.473,46</b>	<b>1.500.013,01</b>
5/851010-004000	BA 22 - Ausbau Kläranlage (Erd-und Baumeister incl.Planung+ÖBA)		1.142.077,46	2.100.000,00	-957.922,54	280.473,46	1.422.550,92
5/851010-020000	BA 22 - Maschinen und maschinelle Anlagen (Kläranlage)		77.462,09	0,00	77.462,09	0,00	77.462,09
	<b>Einzahlungen - Finanzierung - Mittelaufbringung</b>		<b>1.192.707,29</b>	<b>2.100.000,00</b>	<b>-907.292,71</b>	<b>279.955,26</b>	<b>1.472.662,55</b>
	<b>Mittel aus Geldfluss aus der operativen Gebarung</b>		<b>0,00</b>	<b>0,00</b>	<b>0,00</b>	<b>58.931,91</b>	<b>58.931,91</b>
6/851010+829910	BA 22 - Zuführung von operative Gebarung		0,00	0,00	0,00	58.931,91	58.931,91
	<b>Bedarfszuweisungen/KTZ</b>		<b>0,00</b>	<b>0,00</b>	<b>0,00</b>	<b>0,00</b>	<b>0,00</b>
	<b>Haushaltsrücklagen/Zahlungsmittelreserven</b>		<b>0,00</b>	<b>0,00</b>	<b>0,00</b>	<b>165.000,00</b>	<b>165.000,00</b>
6/851010+894001	BA 22 - Rücklagenentnahme - Ausbau Kläranlage		0,00	0,00	0,00	165.000,00	165.000,00
	<b>Sonstige Kapitaltransfers und Subventionen</b>		<b>907,29</b>	<b>0,00</b>	<b>907,29</b>	<b>56.023,35</b>	<b>56.930,64</b>
6/851010+302000	KT Gemeinde Dunkelsteinerwald		907,29	0,00	907,29	0,00	907,29
6/851010+862000	Beitrag Gemeinde Dunkelsteinerwald		0,00	0,00	0,00	56.023,35	56.023,35
	<b>Darlehen/Innere Darlehen</b>		<b>1.191.800,00</b>	<b>2.100.000,00</b>	<b>-908.200,00</b>	<b>0,00</b>	<b>1.191.800,00</b>
49/8	BA 22 - Ausbau Kläranlage		1.191.800,00	2.100.000,00	-908.200,00	0,00	1.191.800,00
	<b>Finanzierungsleasing</b>		<b>0,00</b>	<b>0,00</b>	<b>0,00</b>	<b>0,00</b>	<b>0,00</b>
	<b>Veräußerung langfristiges Vermögen und sonstiges</b>		<b>0,00</b>	<b>0,00</b>	<b>0,00</b>	<b>0,00</b>	<b>0,00</b>
<b>Finanzierungsergebnis 1851010</b>			<b>-26.832,26</b>	<b>0,00</b>	<b>-26.832,26</b>	<b>-518,20</b>	<b>-27.350,46</b>
offene Verbindlichkeiten			93.261,66				
offene Forderungen			0,00				

Vorhaben	Vorhabensbezeichnung		RA 2024	VA 2024	RA - VA	RA Vorjahre	RA Gesamt
Konto	Bezeichnung						
<b>1851020</b>	<b>Errichtung Neubach - BA 20 (2021 bis 2026)</b>						
	<b>Auszahlungen - Investitionen - Mittelverwendung</b>		<b>432.593,60</b>	<b>300.000,00</b>	<b>132.593,60</b>	<b>1.409.862,74</b>	<b>1.842.456,34</b>
	<b>Anschaffungs- oder Herstellungskosten</b>		<b>432.593,60</b>	<b>300.000,00</b>	<b>132.593,60</b>	<b>1.409.862,74</b>	<b>1.842.456,34</b>
	5/851000-004450 BA 20 - Neuerrichtung Neubach inkl. Planung		431.665,15	300.000,00	131.665,15	1.352.458,93	1.784.124,08
	5/851000-020000 BA 20 - Kanal Neubach Maschinen und maschinelle Anlagen		928,45	0,00	928,45	57.403,81	58.332,26
	<b>Einzahlungen - Finanzierung - Mittelaufbringung</b>		<b>407.005,14</b>	<b>300.000,00</b>	<b>107.005,14</b>	<b>1.419.800,00</b>	<b>1.826.805,14</b>
	<b>Mittel aus Geldfluss aus der operativen Gebarung</b>		<b>176.805,14</b>	<b>175.000,00</b>	<b>1.805,14</b>	<b>0,00</b>	<b>176.805,14</b>
	6/851020+899000 Zuführung vom operativen HH (Baukostenbeitrag Anschlussgeb.)		176.805,14	175.000,00	1.805,14	0,00	176.805,14
	<b>Bedarfszuweisungen/KTZ</b>		<b>0,00</b>	<b>0,00</b>	<b>0,00</b>	<b>0,00</b>	<b>0,00</b>
	<b>Haushaltsrücklagen/Zahlungsmittelreserven</b>		<b>0,00</b>	<b>0,00</b>	<b>0,00</b>	<b>0,00</b>	<b>0,00</b>
	<b>Sonstige Kapitaltransfers und Subventionen</b>		<b>0,00</b>	<b>0,00</b>	<b>0,00</b>	<b>0,00</b>	<b>0,00</b>
	<b>Darlehen/Innere Darlehen</b>		<b>230.200,00</b>	<b>125.000,00</b>	<b>105.200,00</b>	<b>1.419.800,00</b>	<b>1.650.000,00</b>
	46/16 BA 20 - Neuerrichtung Kanal Neubach		230.200,00	125.000,00	105.200,00	1.419.800,00	1.650.000,00
	<b>Finanzierungsleasing</b>		<b>0,00</b>	<b>0,00</b>	<b>0,00</b>	<b>0,00</b>	<b>0,00</b>
	<b>Veräußerung langfristiges Vermögen und sonstiges</b>		<b>0,00</b>	<b>0,00</b>	<b>0,00</b>	<b>0,00</b>	<b>0,00</b>
<b>Finanzierungsergebnis 1851020</b>			<b>-25.588,46</b>	<b>0,00</b>	<b>-25.588,46</b>	<b>9.937,26</b>	<b>-15.651,20</b>
offene Verbindlichkeiten			6.879,80				
offene Forderungen			0,00				

Vorhaben	Vorhabensbezeichnung		RA 2024	VA 2024	RA - VA	RA Vorjahre	RA Gesamt
Konto	Bezeichnung						
<b>1851030</b>	<b>Leitungskataster Ldf.West BA 21 (2021 bis 2026)</b>						
	<b>Auszahlungen - Investitionen - Mittelverwendung</b>		<b>0,00</b>	<b>0,00</b>	<b>0,00</b>	<b>83.586,25</b>	<b>83.586,25</b>
	<b>Anschaffungs- oder Herstellungskosten</b>		<b>0,00</b>	<b>0,00</b>	<b>0,00</b>	<b>83.586,25</b>	<b>83.586,25</b>
	5/851000-004444 BA 21 - Leitungskataster Ldf.West/Nord incl.Planung		0,00	0,00	0,00	83.586,25	83.586,25
	<b>Einzahlungen - Finanzierung - Mittelaufbringung</b>		<b>0,00</b>	<b>0,00</b>	<b>0,00</b>	<b>83.000,00</b>	<b>83.000,00</b>
	<b>Mittel aus Geldfluss aus der operativen Gebarung</b>		<b>0,00</b>	<b>0,00</b>	<b>0,00</b>	<b>0,00</b>	<b>0,00</b>
	<b>Bedarfszuweisungen/KTZ</b>		<b>0,00</b>	<b>0,00</b>	<b>0,00</b>	<b>0,00</b>	<b>0,00</b>
	<b>Haushaltsrücklagen/Zahlungsmittelreserven</b>		<b>0,00</b>	<b>0,00</b>	<b>0,00</b>	<b>83.000,00</b>	<b>83.000,00</b>
	6/851000+894301 BA 21 - Rücklagenentnahme (Kataster Nordwest)		0,00	0,00	0,00	83.000,00	83.000,00
	<b>Sonstige Kapitaltransfers und Subventionen</b>		<b>0,00</b>	<b>0,00</b>	<b>0,00</b>	<b>0,00</b>	<b>0,00</b>
	<b>Darlehen/Innere Darlehen</b>		<b>0,00</b>	<b>0,00</b>	<b>0,00</b>	<b>0,00</b>	<b>0,00</b>
	<b>Finanzierungsleasing</b>		<b>0,00</b>	<b>0,00</b>	<b>0,00</b>	<b>0,00</b>	<b>0,00</b>
	<b>Veräußerung langfristiges Vermögen und sonstiges</b>		<b>0,00</b>	<b>0,00</b>	<b>0,00</b>	<b>0,00</b>	<b>0,00</b>
<b>Finanzierungsergebnis 1851030</b>			<b>0,00</b>	<b>0,00</b>	<b>0,00</b>	<b>-586,25</b>	<b>-586,25</b>
offene Verbindlichkeiten			0,00				
offene Forderungen			0,00				

Vorhaben	Vorhabensbezeichnung		RA 2024	VA 2024	RA - VA	RA Vorjahre	RA Gesamt
Konto	Bezeichnung						
<b>1851040</b>	<b>ABA-BA 23 Regenwasserplan (2022 bis 2026)</b>						
	<b>Auszahlungen - Investitionen - Mittelverwendung</b>		<b>3.585,55</b>	<b>5.000,00</b>	<b>-1.414,45</b>	<b>20.131,33</b>	<b>23.716,88</b>
	<b>Anschaffungs- oder Herstellungskosten</b>		<b>3.585,55</b>	<b>5.000,00</b>	<b>-1.414,45</b>	<b>20.131,33</b>	<b>23.716,88</b>
5/851040-070000	Aktivierungsfähige Rechte (ABA-BA 23)		3.585,55	5.000,00	-1.414,45	20.131,33	23.716,88
	<b>Einzahlungen - Finanzierung - Mittelaufbringung</b>		<b>0,00</b>	<b>5.000,00</b>	<b>-5.000,00</b>	<b>19.958,81</b>	<b>19.958,81</b>
	<b>Mittel aus Geldfluss aus der operativen Gebarung</b>		<b>0,00</b>	<b>0,00</b>	<b>0,00</b>	<b>9.958,81</b>	<b>9.958,81</b>
6/851040+829910	Sonstige Erträge (Zuführung vom operativen Haushalt)		0,00	0,00	0,00	9.958,81	9.958,81
	<b>Bedarfszuweisungen/KTZ</b>		<b>0,00</b>	<b>0,00</b>	<b>0,00</b>	<b>0,00</b>	<b>0,00</b>
	<b>Haushaltsrücklagen/Zahlungsmittelreserven</b>		<b>0,00</b>	<b>5.000,00</b>	<b>-5.000,00</b>	<b>10.000,00</b>	<b>10.000,00</b>
6/851040+894001	BA 23 - Rücklagenentnahme		0,00	5.000,00	-5.000,00	10.000,00	10.000,00
	<b>Sonstige Kapitaltransfers und Subventionen</b>		<b>0,00</b>	<b>0,00</b>	<b>0,00</b>	<b>0,00</b>	<b>0,00</b>
	<b>Darlehen/Innere Darlehen</b>		<b>0,00</b>	<b>0,00</b>	<b>0,00</b>	<b>0,00</b>	<b>0,00</b>
	<b>Finanzierungsleasing</b>		<b>0,00</b>	<b>0,00</b>	<b>0,00</b>	<b>0,00</b>	<b>0,00</b>
	<b>Veräußerung langfristiges Vermögen und sonstiges</b>		<b>0,00</b>	<b>0,00</b>	<b>0,00</b>	<b>0,00</b>	<b>0,00</b>
<b>Finanzierungsergebnis 1851040</b>			<b>-3.585,55</b>	<b>0,00</b>	<b>-3.585,55</b>	<b>-172,52</b>	<b>-3.758,07</b>
offene Verbindlichkeiten			0,00				
offene Forderungen			0,00				



Vorhaben	Vorhabensbezeichnung		RA 2024	VA 2024	RA - VA	RA Vorjahre	RA Gesamt
Konto	Bezeichnung						
<b>1851050</b>	<b>Kataster Süd/West (incl.Sitzenthal Rohr) - BA 25 (2023 bis 2025)</b>						
	<b>Auszahlungen - Investitionen - Mittelverwendung</b>		<b>26.900,00</b>	<b>45.000,00</b>	<b>-18.100,00</b>	<b>5.000,00</b>	<b>31.900,00</b>
	<b>Anschaffungs- oder Herstellungskosten</b>		<b>26.900,00</b>	<b>45.000,00</b>	<b>-18.100,00</b>	<b>5.000,00</b>	<b>31.900,00</b>
	5/851050-070000 Aktivierungsfähige Rechte (Kataster Süd/West) (ABA-BA 25)		26.900,00	45.000,00	-18.100,00	5.000,00	31.900,00
	<b>Einzahlungen - Finanzierung - Mittelaufbringung</b>		<b>26.900,00</b>	<b>45.000,00</b>	<b>-18.100,00</b>	<b>5.000,00</b>	<b>31.900,00</b>
	<b>Mittel aus Geldfluss aus der operativen Gebarung</b>		<b>0,00</b>	<b>0,00</b>	<b>0,00</b>	<b>0,00</b>	<b>0,00</b>
	<b>Bedarfszuweisungen/KTZ</b>		<b>0,00</b>	<b>0,00</b>	<b>0,00</b>	<b>0,00</b>	<b>0,00</b>
	<b>Haushaltsrücklagen/Zahlungsmittelreserven</b>		<b>26.900,00</b>	<b>45.000,00</b>	<b>-18.100,00</b>	<b>5.000,00</b>	<b>31.900,00</b>
	6/851050+894001 Rücklagenentnahme ABA-BA 25		0,00	45.000,00	-45.000,00	5.000,00	5.000,00
	6/851050+894101 Rücklagenentnahme ABA BA 25 (Kataster Süd/West)		26.900,00	0,00	26.900,00	0,00	26.900,00
	<b>Sonstige Kapitaltransfers und Subventionen</b>		<b>0,00</b>	<b>0,00</b>	<b>0,00</b>	<b>0,00</b>	<b>0,00</b>
	<b>Darlehen/Innere Darlehen</b>		<b>0,00</b>	<b>0,00</b>	<b>0,00</b>	<b>0,00</b>	<b>0,00</b>
	<b>Finanzierungsleasing</b>		<b>0,00</b>	<b>0,00</b>	<b>0,00</b>	<b>0,00</b>	<b>0,00</b>
	<b>Veräußerung langfristiges Vermögen und sonstiges</b>		<b>0,00</b>	<b>0,00</b>	<b>0,00</b>	<b>0,00</b>	<b>0,00</b>
<b>Finanzierungsergebnis 1851050</b>			<b>0,00</b>	<b>0,00</b>	<b>0,00</b>	<b>0,00</b>	<b>0,00</b>
offene Verbindlichkeiten			0,00				
offene Forderungen			0,00				

Vorhaben	Vorhabensbezeichnung		RA 2024	VA 2024	RA - VA	RA Vorjahre	RA Gesamt
Konto	Bezeichnung						
<b>1851060</b>	<b>Umlegung Schulkanal - BA 24 (2023 bis 2026)</b>						
	<b>Auszahlungen - Investitionen - Mittelverwendung</b>		<b>2.715,59</b>	<b>10.000,00</b>	<b>-7.284,41</b>	<b>16.292,60</b>	<b>19.008,19</b>
	<b>Anschaffungs- oder Herstellungskosten</b>		<b>2.715,59</b>	<b>10.000,00</b>	<b>-7.284,41</b>	<b>16.292,60</b>	<b>19.008,19</b>
	5/851060-004000 Planung und Bau		2.715,59	10.000,00	-7.284,41	16.292,60	19.008,19
	<b>Einzahlungen - Finanzierung - Mittelaufbringung</b>		<b>0,00</b>	<b>10.000,00</b>	<b>-10.000,00</b>	<b>15.000,00</b>	<b>15.000,00</b>
	<b>Mittel aus Geldfluss aus der operativen Gebarung</b>		<b>0,00</b>	<b>0,00</b>	<b>0,00</b>	<b>0,00</b>	<b>0,00</b>
	<b>Bedarfszuweisungen/KTZ</b>		<b>0,00</b>	<b>0,00</b>	<b>0,00</b>	<b>0,00</b>	<b>0,00</b>
	<b>Haushaltsrücklagen/Zahlungsmittelreserven</b>		<b>0,00</b>	<b>10.000,00</b>	<b>-10.000,00</b>	<b>15.000,00</b>	<b>15.000,00</b>
	6/851060+894001 Rücklagenentnahme		0,00	10.000,00	-10.000,00	15.000,00	15.000,00
	<b>Sonstige Kapitaltransfers und Subventionen</b>		<b>0,00</b>	<b>0,00</b>	<b>0,00</b>	<b>0,00</b>	<b>0,00</b>
	<b>Darlehen/Innere Darlehen</b>		<b>0,00</b>	<b>0,00</b>	<b>0,00</b>	<b>0,00</b>	<b>0,00</b>
	<b>Finanzierungsleasing</b>		<b>0,00</b>	<b>0,00</b>	<b>0,00</b>	<b>0,00</b>	<b>0,00</b>
	<b>Veräußerung langfristiges Vermögen und sonstiges</b>		<b>0,00</b>	<b>0,00</b>	<b>0,00</b>	<b>0,00</b>	<b>0,00</b>
<b>Finanzierungsergebnis 1851060</b>			<b>-2.715,59</b>	<b>0,00</b>	<b>-2.715,59</b>	<b>-1.292,60</b>	<b>-4.008,19</b>
offene Verbindlichkeiten			0,00				
offene Forderungen			0,00				

Vorhaben	Vorhabensbezeichnung		RA 2024	VA 2024	RA - VA	RA Vorjahre	RA Gesamt
	Konto	Bezeichnung					
1851070	Kanäle HW-Schutz Ldf.Nord-Ost ABA-BA 26 (2023 bis 2030)						
	Auszahlungen - Investitionen - Mittelverwendung		81.969,55	0,00	81.969,55	0,00	81.969,55
	Anschaffungs- oder Herstellungskosten		81.969,55	0,00	81.969,55	0,00	81.969,55
	5/851070-004000	Entlastungskanal HWS Ldf. Nord Ost	81.969,55	0,00	81.969,55	0,00	81.969,55
	Einzahlungen - Finanzierung - Mittelaufbringung		0,00	0,00	0,00	0,00	0,00
	Mittel aus Geldfluss aus der operativen Gebarung		0,00	0,00	0,00	0,00	0,00
	Bedarfszuweisungen/KTZ		0,00	0,00	0,00	0,00	0,00
	Haushaltsrücklagen/Zahlungsmittelreserven		0,00	0,00	0,00	0,00	0,00
	Sonstige Kapitaltransfers und Subventionen		0,00	0,00	0,00	0,00	0,00
	Darlehen/Innere Darlehen		0,00	0,00	0,00	0,00	0,00
	Finanzierungsleasing		0,00	0,00	0,00	0,00	0,00
	Veräußerung langfristiges Vermögen und sonstiges		0,00	0,00	0,00	0,00	0,00
Finanzierungsergebnis 1851070			-81.969,55	0,00	-81.969,55	0,00	-81.969,55
offene Verbindlichkeiten			42.239,42				
offene Forderungen			0,00				

Vorhaben	Vorhabensbezeichnung		RA 2024	VA 2024	RA - VA	RA Vorjahre	RA Gesamt
Konto	Bezeichnung						
<b>1851090</b>	<b>Kanal Wachaustraße (2023 bis 2025)</b>						
	<b>Auszahlungen - Investitionen - Mittelverwendung</b>		<b>94.304,81</b>	<b>62.000,00</b>	<b>32.304,81</b>	<b>0,00</b>	<b>94.304,81</b>
	<b>Anschaffungs- oder Herstellungskosten</b>		<b>94.304,81</b>	<b>62.000,00</b>	<b>32.304,81</b>	<b>0,00</b>	<b>94.304,81</b>
5/851090-004000	Austausch Kanal Wachaustraße		94.304,81	62.000,00	32.304,81	0,00	94.304,81
	<b>Einzahlungen - Finanzierung - Mittelaufbringung</b>		<b>0,00</b>	<b>62.000,00</b>	<b>-62.000,00</b>	<b>0,00</b>	<b>0,00</b>
	<b>Mittel aus Geldfluss aus der operativen Gebarung</b>		<b>0,00</b>	<b>0,00</b>	<b>0,00</b>	<b>0,00</b>	<b>0,00</b>
	<b>Bedarfszuweisungen/KTZ</b>		<b>0,00</b>	<b>0,00</b>	<b>0,00</b>	<b>0,00</b>	<b>0,00</b>
	<b>Haushaltsrücklagen/Zahlungsmittelreserven</b>		<b>0,00</b>	<b>62.000,00</b>	<b>-62.000,00</b>	<b>0,00</b>	<b>0,00</b>
6/851090+894001	Rücklagenentnahme Wachaustraße		0,00	62.000,00	-62.000,00	0,00	0,00
	<b>Sonstige Kapitaltransfers und Subventionen</b>		<b>0,00</b>	<b>0,00</b>	<b>0,00</b>	<b>0,00</b>	<b>0,00</b>
	<b>Darlehen/Innere Darlehen</b>		<b>0,00</b>	<b>0,00</b>	<b>0,00</b>	<b>0,00</b>	<b>0,00</b>
	<b>Finanzierungsleasing</b>		<b>0,00</b>	<b>0,00</b>	<b>0,00</b>	<b>0,00</b>	<b>0,00</b>
	<b>Veräußerung langfristiges Vermögen und sonstiges</b>		<b>0,00</b>	<b>0,00</b>	<b>0,00</b>	<b>0,00</b>	<b>0,00</b>
<b>Finanzierungsergebnis 1851090</b>			<b>-94.304,81</b>	<b>0,00</b>	<b>-94.304,81</b>	<b>0,00</b>	<b>-94.304,81</b>
offene Verbindlichkeiten			0,00				
offene Forderungen			0,00				

Vorhaben	Vorhabensbezeichnung		RA 2024	VA 2024	RA - VA	RA Vorjahre	RA Gesamt
Konto	Bezeichnung						
<b>1612000</b>	<b>Straßenbau und Straßenbeleuchtung (1990 bis 2999)</b>						
	<b>Auszahlungen - Investitionen - Mittelverwendung</b>		<b>1.449.154,12</b>	<b>1.147.200,00</b>	<b>301.954,12</b>	<b>3.680.847,98</b>	<b>5.130.002,10</b>
	<b>Anschaffungs- oder Herstellungskosten</b>		<b>1.449.154,12</b>	<b>1.147.200,00</b>	<b>301.954,12</b>	<b>3.680.847,98</b>	<b>5.130.002,10</b>
5/612000-002000	Gemeindestraßenbau inkl.Planung		1.298.393,22	956.200,00	342.193,22	1.775.959,61	3.074.352,83
5/612000-002010	Straßenbau incl.Planung B1 Loosdorf West		0,00	0,00	0,00	1.517.694,92	1.517.694,92
5/612000-005000	Straßenbeleuchtung incl.Planung B1 Loosdorf West		0,00	0,00	0,00	100.607,87	100.607,87
5/612000-050000	Straßenbeleuchtung neu incl. Planung		145.646,96	191.000,00	-45.353,04	261.029,87	406.676,83
5/612000-050100	E-Tankstellen Loosdorf West		0,00	0,00	0,00	25.555,71	25.555,71
5/612001-002000	Prägartfeldstraße Bau inkl.Planung		5.113,94	0,00	5.113,94	0,00	5.113,94
	<b>Einzahlungen - Finanzierung - Mittelaufbringung</b>		<b>1.377.278,52</b>	<b>1.147.200,00</b>	<b>230.078,52</b>	<b>3.680.847,98</b>	<b>5.058.126,50</b>
	<b>Mittel aus Geldfluss aus der operativen Gebarung</b>		<b>939.278,52</b>	<b>159.800,00</b>	<b>779.478,52</b>	<b>1.076.226,21</b>	<b>2.015.504,73</b>
6/612000+829910	Sonstige Erträge (Zuführung operative Gebarung)		0,00	0,00	0,00	527.383,61	527.383,61
6/612000+829960	Sonstige Erträge - Übernahme 2019		0,00	0,00	0,00	548.842,60	548.842,60
6/612000+899000	Zuführung aus operativer Gebarung		939.278,52	159.800,00	779.478,52	0,00	939.278,52
	<b>Bedarfszuweisungen/KTZ</b>		<b>438.000,00</b>	<b>440.000,00</b>	<b>-2.000,00</b>	<b>1.170.200,00</b>	<b>1.608.200,00</b>
6/612000+301000	Landesbeitrag Radweg Wachaustraße		88.000,00	85.000,00	3.000,00	40.000,00	128.000,00
6/612000+301100	Dorferneuerung - Förderung B1 Grünraumpflege		0,00	0,00	0,00	36.000,00	36.000,00
6/612000+871000	BZ Straßenbau		350.000,00	350.000,00	0,00	1.080.000,00	1.430.000,00
6/612000+871200	BZ Straßenbeleuchtung		0,00	5.000,00	-5.000,00	14.200,00	14.200,00
	<b>Haushaltsrücklagen/Zahlungsmittelreserven</b>		<b>0,00</b>	<b>0,00</b>	<b>0,00</b>	<b>0,00</b>	<b>0,00</b>
	<b>Sonstige Kapitaltransfers und Subventionen</b>		<b>0,00</b>	<b>547.400,00</b>	<b>-547.400,00</b>	<b>402.421,77</b>	<b>402.421,77</b>
6/612000+300000	KIP Mittel		0,00	397.300,00	-397.300,00	3.977,00	3.977,00
6/612000+300100	KPC - Förderung Straßenbeleuchtung B1 - Ldf.West		0,00	0,00	0,00	1.332,00	1.332,00
6/612000+300200	Kommunalesinvestitionsprogramm		0,00	0,00	0,00	397.112,77	397.112,77
6/612000+300300	Bundesbeitrag Radweg Wachaustraße		0,00	148.300,00	-148.300,00	0,00	0,00
6/612000+860000	KPC-Förderung Straßenbeleuchtung		0,00	1.800,00	-1.800,00	0,00	0,00
	<b>Darlehen/Innere Darlehen</b>		<b>0,00</b>	<b>0,00</b>	<b>0,00</b>	<b>1.032.000,00</b>	<b>1.032.000,00</b>
47/9	Darlehen Straßenbau		0,00	0,00	0,00	1.032.000,00	1.032.000,00
	<b>Finanzierungsleasing</b>		<b>0,00</b>	<b>0,00</b>	<b>0,00</b>	<b>0,00</b>	<b>0,00</b>
	<b>Veräußerung langfristiges Vermögen und sonstiges</b>		<b>0,00</b>	<b>0,00</b>	<b>0,00</b>	<b>0,00</b>	<b>0,00</b>
<b>Finanzierungsergebnis 1612000</b>			<b>-71.875,60</b>	<b>0,00</b>	<b>-71.875,60</b>	<b>0,00</b>	<b>-71.875,60</b>
offene Verbindlichkeiten			0,00				
offene Forderungen			0,00				

Salden Finanzierungsergebnisse		RA 2024	VA 2024	RA - VA	RA Vorjahre	RA Gesamt
1163110	Zu-und Umbau FF Haus Albrg.-Neubach (2023 bis 2026)					
	Auszahlungen - Investitionen - Mittelverwendung	0,00	6.000,00	-6.000,00	72.796,66	72.796,66
	Einzahlungen - Finanzierung - Mittelherkunft	0,00	6.000,00	-6.000,00	72.796,66	72.796,66
		0,00	0,00	0,00	0,00	0,00
	offene Verbindlichkeiten	0,00				
	offene Forderungen	0,00				
1163140	Ankauf HLF 2 FF-Albrg.-Neubach (2023 bis 2025)					
	Auszahlungen - Investitionen - Mittelverwendung	568.699,91	570.000,00	-1.300,09	0,00	568.699,91
	Einzahlungen - Finanzierung - Mittelherkunft	547.500,00	570.000,00	-22.500,00	0,00	547.500,00
		-21.199,91	0,00	-21.199,91	0,00	-21.199,91
	offene Verbindlichkeiten	0,00				
	offene Forderungen	0,00				
1240501	Erweiterung Kindergarten IV (2024 bis 2034)					
	Auszahlungen - Investitionen - Mittelverwendung	3.996,66	0,00	3.996,66	0,00	3.996,66
	Einzahlungen - Finanzierung - Mittelherkunft	0,00	0,00	0,00	0,00	0,00
		-3.996,66	0,00	-3.996,66	0,00	-3.996,66
	offene Verbindlichkeiten	0,00				
	offene Forderungen	0,00				
1639000	Hochwasserschutz (2018 bis 2999)					
	Auszahlungen - Investitionen - Mittelverwendung	676.409,14	408.000,00	268.409,14	127.550,04	803.959,18
	Einzahlungen - Finanzierung - Mittelherkunft	650.000,00	260.000,00	390.000,00	220.000,00	870.000,00
		-26.409,14	-148.000,00	121.590,86	92.449,96	66.040,82
	offene Verbindlichkeiten	189,09				
	offene Forderungen	0,00				
1710000	Güterwegeerhaltung (1990 bis 2999)					
	Auszahlungen - Investitionen - Mittelverwendung	0,00	20.000,00	-20.000,00	105.669,65	105.669,65
	Einzahlungen - Finanzierung - Mittelherkunft	0,00	20.000,00	-20.000,00	111.572,93	111.572,93
		0,00	0,00	0,00	5.903,28	5.903,28
	offene Verbindlichkeiten	0,00				
	offene Forderungen	0,00				
1817000	Generalsanierung Friedhof I+II (2021 bis 2025)					
	Auszahlungen - Investitionen - Mittelverwendung	77.448,16	50.000,00	27.448,16	400.714,08	478.162,24
	Einzahlungen - Finanzierung - Mittelherkunft	112.800,00	50.000,00	62.800,00	393.900,00	506.700,00
		35.351,84	0,00	35.351,84	-6.814,08	28.537,76
	offene Verbindlichkeiten	12.337,08				
	offene Forderungen	0,00				

Salden Finanzierungsergebnisse		RA 2024	VA 2024	RA - VA	RA Vorjahre	RA Gesamt
1840200	Grundankäufe (2024 bis 2024)					
	Auszahlungen - Investitionen - Mittelverwendung	329.445,10	0,00	329.445,10	0,00	329.445,10
	Einzahlungen - Finanzierung - Mittelherkunft	329.445,10	0,00	329.445,10	0,00	329.445,10
		0,00	0,00	0,00	0,00	0,00
	offene Verbindlichkeiten	0,00				
	offene Forderungen	0,00				
1850000	Erweiterung Wasserversorgungs anlage (1990 bis 2024)					
	Auszahlungen - Investitionen - Mittelverwendung	0,00	0,00	0,00	42.490,60	42.490,60
	Einzahlungen - Finanzierung - Mittelherkunft	0,00	0,00	0,00	42.490,60	42.490,60
		0,00	0,00	0,00	0,00	0,00
	offene Verbindlichkeiten	0,00				
	offene Forderungen	0,00				
1850100	Sanierung Hochbehälter/Wasserkammer (2018 bis 2024)					
	Auszahlungen - Investitionen - Mittelverwendung	0,00	0,00	0,00	574.476,66	574.476,66
	Einzahlungen - Finanzierung - Mittelherkunft	0,00	0,00	0,00	574.476,66	574.476,66
		0,00	0,00	0,00	0,00	0,00
	offene Verbindlichkeiten	0,00				
	offene Forderungen	0,00				
1850200	Leitungen Neubach (2018 bis 2025)					
	Auszahlungen - Investitionen - Mittelverwendung	59.774,53	112.500,00	-52.725,47	373.435,85	433.210,38
	Einzahlungen - Finanzierung - Mittelherkunft	102.426,79	112.500,00	-10.073,21	375.000,00	477.426,79
		42.652,26	0,00	42.652,26	1.564,15	44.216,41
	offene Verbindlichkeiten	0,00				
	offene Forderungen	0,00				
1850400	WVA-Austausch Leitung Wachaustr. (2022 bis 2025)					
	Auszahlungen - Investitionen - Mittelverwendung	43.302,34	100.000,00	-56.697,66	13,80	43.316,14
	Einzahlungen - Finanzierung - Mittelherkunft	0,00	100.000,00	-100.000,00	0,00	0,00
		-43.302,34	0,00	-43.302,34	-13,80	-43.316,14
	offene Verbindlichkeiten	0,00				
	offene Forderungen	0,00				
1850600	Wasserleitungskataster Süd/Ost+Rohr (2023 bis 2025)					
	Auszahlungen - Investitionen - Mittelverwendung	0,00	25.000,00	-25.000,00	0,00	0,00
	Einzahlungen - Finanzierung - Mittelherkunft	0,00	25.000,00	-25.000,00	0,00	0,00
		0,00	0,00	0,00	0,00	0,00
	offene Verbindlichkeiten	0,00				
	offene Forderungen	0,00				

Salden Finanzierungsergebnisse		RA 2024	VA 2024	RA - VA	RA Vorjahre	RA Gesamt
1850700	Wasserleitungskataster Nordost + Sitzenthal (2024 bis 2025)					
	Auszahlungen - Investitionen - Mittelverwendung	0,00	52.800,00	-52.800,00	0,00	0,00
	Einzahlungen - Finanzierung - Mittelherkunft	0,00	52.800,00	-52.800,00	0,00	0,00
		0,00	0,00	0,00	0,00	0,00
	offene Verbindlichkeiten	0,00				
	offene Forderungen	0,00				
1851000	Erweiterung Abwasserbeseitigungs anlage (1990 bis 2024)					
	Auszahlungen - Investitionen - Mittelverwendung	0,00	0,00	0,00	618.213,16	618.213,16
	Einzahlungen - Finanzierung - Mittelherkunft	0,00	0,00	0,00	618.213,16	618.213,16
		0,00	0,00	0,00	0,00	0,00
	offene Verbindlichkeiten	0,00				
	offene Forderungen	0,00				
1851010	Ausbau Kläranlage (BA 22) (2021 bis 2030)					
	Auszahlungen - Investitionen - Mittelverwendung	1.219.539,55	2.100.000,00	-880.460,45	280.473,46	1.500.013,01
	Einzahlungen - Finanzierung - Mittelherkunft	1.192.707,29	2.100.000,00	-907.292,71	279.955,26	1.472.662,55
		-26.832,26	0,00	-26.832,26	-518,20	-27.350,46
	offene Verbindlichkeiten	93.261,66				
	offene Forderungen	0,00				
1851020	Errichtung Neubach - BA 20 (2021 bis 2026)					
	Auszahlungen - Investitionen - Mittelverwendung	432.593,60	300.000,00	132.593,60	1.409.862,74	1.842.456,34
	Einzahlungen - Finanzierung - Mittelherkunft	407.005,14	300.000,00	107.005,14	1.419.800,00	1.826.805,14
		-25.588,46	0,00	-25.588,46	9.937,26	-15.651,20
	offene Verbindlichkeiten	6.879,80				
	offene Forderungen	0,00				
1851030	Leitungskataster Ldf. West BA 21 (2021 bis 2026)					
	Auszahlungen - Investitionen - Mittelverwendung	0,00	0,00	0,00	83.586,25	83.586,25
	Einzahlungen - Finanzierung - Mittelherkunft	0,00	0,00	0,00	83.000,00	83.000,00
		0,00	0,00	0,00	-586,25	-586,25
	offene Verbindlichkeiten	0,00				
	offene Forderungen	0,00				
1851040	ABA-BA 23 Regenwasserplan (2022 bis 2026)					
	Auszahlungen - Investitionen - Mittelverwendung	3.585,55	5.000,00	-1.414,45	20.131,33	23.716,88
	Einzahlungen - Finanzierung - Mittelherkunft	0,00	5.000,00	-5.000,00	19.958,81	19.958,81
		-3.585,55	0,00	-3.585,55	-172,52	-3.758,07
	offene Verbindlichkeiten	0,00				
	offene Forderungen	0,00				



Salden Finanzierungsergebnisse		RA 2024	VA 2024	RA - VA	RA Vorjahre	RA Gesamt
1851050	Kataster Süd/West (incl.Sitzenthal Rohr) - BA 25 (2023 bis 2025)					
	Auszahlungen - Investitionen - Mittelverwendung	26.900,00	45.000,00	-18.100,00	5.000,00	31.900,00
	Einzahlungen - Finanzierung - Mittelherkunft	26.900,00	45.000,00	-18.100,00	5.000,00	31.900,00
		0,00	0,00	0,00	0,00	0,00
	offene Verbindlichkeiten	0,00				
	offene Forderungen	0,00				
1851060	Umlegung Schulkanal - BA 24 (2023 bis 2026)					
	Auszahlungen - Investitionen - Mittelverwendung	2.715,59	10.000,00	-7.284,41	16.292,60	19.008,19
	Einzahlungen - Finanzierung - Mittelherkunft	0,00	10.000,00	-10.000,00	15.000,00	15.000,00
		-2.715,59	0,00	-2.715,59	-1.292,60	-4.008,19
	offene Verbindlichkeiten	0,00				
	offene Forderungen	0,00				
1851070	Kanäle HW-Schutz Ldf.Nord-Ost ABA-BA 26 (2023 bis 2030)					
	Auszahlungen - Investitionen - Mittelverwendung	81.969,55	0,00	81.969,55	0,00	81.969,55
	Einzahlungen - Finanzierung - Mittelherkunft	0,00	0,00	0,00	0,00	0,00
		-81.969,55	0,00	-81.969,55	0,00	-81.969,55
	offene Verbindlichkeiten	42.239,42				
	offene Forderungen	0,00				
1851090	Kanal Wachaustraße (2023 bis 2025)					
	Auszahlungen - Investitionen - Mittelverwendung	94.304,81	62.000,00	32.304,81	0,00	94.304,81
	Einzahlungen - Finanzierung - Mittelherkunft	0,00	62.000,00	-62.000,00	0,00	0,00
		-94.304,81	0,00	-94.304,81	0,00	-94.304,81
	offene Verbindlichkeiten	0,00				
	offene Forderungen	0,00				

Salden Finanzierungsergebnisse		RA 2024	VA 2024	RA - VA	RA Vorjahre	RA Gesamt
1612000	Straßenbau und Straßenbeleuchtung (1990 bis 2999)					
	Auszahlungen - Investitionen - Mittelverwendung	1.449.154,12	1.147.200,00	301.954,12	3.680.847,98	5.130.002,10
	Einzahlungen - Finanzierung - Mittelherkunft	1.377.278,52	1.147.200,00	230.078,52	3.680.847,98	5.058.126,50
		-71.875,60	0,00	-71.875,60	0,00	-71.875,60
	offene Verbindlichkeiten	0,00				
	offene Forderungen	0,00				
<b>Saldo Investive Einzelvorhaben</b>		<b>-323.775,77</b>	<b>-148.000,00</b>	<b>-175.775,77</b>	<b>100.457,20</b>	<b>-223.318,57</b>
	offene Verbindlichkeiten	154.907,05				
	offene Forderungen	0,00				
<b>Saldo der gesamten Investitionstätigkeit</b>		<b>-323.775,77</b>	<b>-148.000,00</b>	<b>-175.775,77</b>	<b>100.457,20</b>	<b>-223.318,57</b>
	offene Verbindlichkeiten	154.907,05				
	offene Forderungen	0,00				

Vorhaben	Vorhabensbezeichnung		RA 2024	VA 2024	RA - VA	RA 2023
Konto	Bezeichnung					
<b>2202300</b>	<b>Sonstige Investitionen 2023 (2023 bis 2023)</b>					
	<b>Auszahlungen - Investitionen - Mittelverwendung</b>		<b>0,00</b>	<b>0,00</b>	<b>0,00</b>	<b>932.173,34</b>
	<b>Anschaffungs- oder Herstellungskosten</b>		<b>0,00</b>	<b>0,00</b>	<b>0,00</b>	<b>932.173,34</b>
1/016000-042000	EDV-Neu		0,00	0,00	0,00	7.061,59
1/029000-010000	Umbau Obergeschoss		0,00	0,00	0,00	15.192,93
1/029000-020000	Ankauf Notstromaggregat		0,00	0,00	0,00	7.780,02
1/029000-042000	Betriebsausstattung		0,00	0,00	0,00	5.268,26
1/031000-070000	Bebauungsplan (aktivierungspflichtig)		0,00	0,00	0,00	8.477,61
1/031000-070100	Flächenwidmungsplan (aktivierungspflichtig)		0,00	0,00	0,00	12.967,47
1/163000-020000	Ankauf Notstromaggregat		0,00	0,00	0,00	36.179,44
1/240100-042000	Kdg.1 - Betriebsausstattung		0,00	0,00	0,00	14.608,81
1/240200-010000	Kdg.2 - Gebäude und Bauten		0,00	0,00	0,00	56.032,68
1/240200-042000	Kdg.2 - Betriebsausstattung		0,00	0,00	0,00	20.822,76
1/240300-042000	Kdg.3 - Betriebsausstattung		0,00	0,00	0,00	4.096,40
1/240400-042000	KiLo - Betriebsausstattung		0,00	0,00	0,00	15.803,18
1/240500-042000	Kdg.IV - Betriebsausstattung		0,00	0,00	0,00	1.449,99
1/240600-042000	Betriebsausstattung		0,00	0,00	0,00	929,83
1/259000-042000	Betriebsausstattung		0,00	0,00	0,00	3.311,15
1/273000-042000	Betriebsausstattung		0,00	0,00	0,00	16.444,62
1/322000-042000	Amts-, Betriebs- und Geschäftsausstattung		0,00	0,00	0,00	1.800,00
1/363000-050000	Ortsbildpflege "Kulturplatzerl"		0,00	0,00	0,00	14.465,09
1/510000-010000	Gebäude und Bauten (Adaptierung Kassenordination)		0,00	0,00	0,00	72.518,98
1/640000-050000	Ankauf Geschwindigkeitsmessgerät		0,00	0,00	0,00	4.372,37
1/814000-040000	Fahrzeuge Salzstreuerankauf		0,00	0,00	0,00	574,39
1/815000-006000	Anschaffungen		0,00	0,00	0,00	129.643,45
1/817000-050000	Umwandlung Erdgräber/Erdurnengräber		0,00	0,00	0,00	6.470,21
1/820000-020000	Ankauf Notstromaggregat		0,00	0,00	0,00	13.947,76
1/820000-040000	Fahrzeugankauf E-Auto		0,00	0,00	0,00	12.677,79
1/820000-042000	Betriebsausstattung		0,00	0,00	0,00	24.695,97
1/820000-050000	Errichtung E-Ladestation		0,00	0,00	0,00	613,33
1/840000-001000	Ankauf von Grundstücken		0,00	0,00	0,00	317.187,66
1/850000-004000	Erweiterung WVA/Leitungsnetz		0,00	0,00	0,00	1.661,22
1/850000-004100	Erweiterung WVA/Hausanschlüsse		0,00	0,00	0,00	5.279,15
1/850000-020000	Ankauf Notstromaggregat		0,00	0,00	0,00	22.232,49
1/850000-040000	Fahrzeugankauf E-Auto		0,00	0,00	0,00	11.319,44
1/850000-042000	Betriebsausstattung		0,00	0,00	0,00	2.202,46
1/850000-050000	Errichtung E-Ladestation		0,00	0,00	0,00	547,62
1/851000-004000	Erweiterung ABA - Leitungsnetz/ Pumpstationen		0,00	0,00	0,00	28.502,79
1/851000-004100	Erweiterung ABA - Hausanschlüsse		0,00	0,00	0,00	2.145,25

Vorhaben	Vorhabensbezeichnung		RA 2024	VA 2024	RA - VA	RA 2023
	Konto	Bezeichnung				
	1/851000-020000	Ankauf Notstromaggregat	0,00	0,00	0,00	10.309,41
	1/851000-040000	Fahrzeugankauf E-Auto	0,00	0,00	0,00	11.319,44
	1/851000-042000	Betriebsausstattung	0,00	0,00	0,00	6.961,99
	1/851000-050000	Errichtung E-Ladestation	0,00	0,00	0,00	547,63
	1/894000-042000	Betriebsausstattung ohne VA	0,00	0,00	0,00	3.750,71
<b>Finanzierungsergebnis 2202300</b>			<b>0,00</b>	<b>0,00</b>	<b>0,00</b>	<b>-932.173,34</b>
offene Verbindlichkeiten			0,00			
offene Forderungen			0,00			

Vorhaben	Vorhabensbezeichnung		RA 2024	VA 2024	RA - VA	RA 2023
Konto	Bezeichnung					
<b>2202400</b>	<b>Sonstige Investitionen bis 2024 (2024 bis 2024)</b>					
	<b>Auszahlungen - Investitionen - Mittelverwendung</b>		<b>263.021,82</b>	<b>142.800,00</b>	<b>120.221,82</b>	<b>0,00</b>
	<b>Anschaffungs- oder Herstellungskosten</b>		<b>263.021,82</b>	<b>142.800,00</b>	<b>120.221,82</b>	<b>0,00</b>
1/016000-042000	EDV-Neu		9.494,24	7.000,00	2.494,24	0,00
1/029000-010000	Umbau Obergeschoss		68.700,11	10.000,00	58.700,11	0,00
1/029000-042000	Betriebsausstattung		51.378,42	12.000,00	39.378,42	0,00
1/031000-070000	Bebauungsplan (aktivierungspflichtig)		4.210,02	3.000,00	1.210,02	0,00
1/031000-070100	Flächenwidmungsplan (aktivierungspflichtig)		17.019,34	3.000,00	14.019,34	0,00
1/164000-010000	Zubau Schuppen FF-Albrechtsberg		22.885,39	20.000,00	2.885,39	0,00
1/240100-042000	Kdg.1 - Betriebsausstattung		2.378,09	2.000,00	378,09	0,00
1/240200-042000	Kdg.2 - Betriebsausstattung		872,75	1.500,00	-627,25	0,00
1/240300-042000	Kdg.3 - Betriebsausstattung		0,00	1.000,00	-1.000,00	0,00
1/240400-042000	KiLo - Betriebsausstattung		1.445,82	1.700,00	-254,18	0,00
1/240500-042000	Kdg.IV - Betriebsausstattung		0,00	1.700,00	-1.700,00	0,00
1/240600-042000	Betriebsausstattung		0,00	1.000,00	-1.000,00	0,00
1/259000-010000	Gebäude und Anlagen		0,00	1.000,00	-1.000,00	0,00
1/259000-042000	Betriebsausstattung		0,00	1.900,00	-1.900,00	0,00
1/262000-020000	Maschinen und maschinelle Anlagen		7.433,40	0,00	7.433,40	0,00
1/273000-042000	Betriebsausstattung		0,00	1.000,00	-1.000,00	0,00
1/320000-042000	Amts-, Betriebs- und Geschäftsausstattung (Hüttenankauf)		18.842,17	0,00	18.842,17	0,00
1/363000-050000	Ortsbildpflege "Kulturplatzerl"		248,44	0,00	248,44	0,00
1/510000-010000	Gebäude und Bauten (Adaptierung Kassenordination)		14.471,98	0,00	14.471,98	0,00
1/815000-006000	Anschaffungen		1.417,04	15.000,00	-13.582,96	0,00
1/816000-050000	Errichtung und Erweiterung Straßenbeleuchtung		1.469,55	16.400,00	-14.930,45	0,00
1/817000-042000	Betriebsausstattung		2.094,60	1.000,00	1.094,60	0,00
1/817000-050000	Umwandlung Erdgräber/Erdurnengräber		0,00	2.000,00	-2.000,00	0,00
1/820000-030000	Werkzeuge		1.665,46	2.000,00	-334,54	0,00
1/820000-042000	Betriebsausstattung		0,00	1.000,00	-1.000,00	0,00
1/820000-050000	Tankstelle für Blackout		0,00	6.000,00	-6.000,00	0,00
1/840000-001000	Ankauf von Grundstücken		15.759,70	3.600,00	12.159,70	0,00
1/850000-004000	Erweiterung WVA/Leitungsnetz		0,00	5.000,00	-5.000,00	0,00
1/850000-004100	Erweiterung WVA/Hausanschlüsse		680,60	5.000,00	-4.319,40	0,00
1/850000-030000	Werkzeuge		0,00	1.000,00	-1.000,00	0,00
1/850000-042000	Betriebsausstattung		0,00	3.000,00	-3.000,00	0,00
1/851000-004000	Erweiterung ABA - Leitungsnetz/ Pumpstationen		13.323,69	5.000,00	8.323,69	0,00
1/851000-004100	Erweiterung ABA - Hausanschlüsse		505,12	5.000,00	-4.494,88	0,00
1/851000-030000	Werkzeuge		0,00	1.000,00	-1.000,00	0,00
1/851000-042000	Betriebsausstattung		0,00	1.000,00	-1.000,00	0,00
1/894000-042000	Betriebsausstattung ohne VA		1.845,24	1.000,00	845,24	0,00

Vorhaben	Vorhabensbezeichnung		RA 2024	VA 2024	RA - VA	RA 2023
	Konto	Bezeichnung				
	1/894000-042100	Betriebsausstattung mit VA.	4.880,65	1.000,00	3.880,65	0,00
<b>Finanzierungsergebnis 2202400</b>			<b>-263.021,82</b>	<b>-142.800,00</b>	<b>-120.221,82</b>	<b>0,00</b>
offene Verbindlichkeiten			17.989,49			
offene Forderungen			0,00			

Konto	Bezeichnung	Saldo Brutto 31.12.2023	Saldo Brutto 31.12.2024	Netto	USt
	<b>Nicht voranschlagswirksame Gebarung</b>				
0/000000+279000	Diverse Vorschüsse	-258,96	0,00	0,00	0,00
0/000000+361000	Bundesabgaben	288,60	1.077,00	1.077,00	0,00
	<b>Summe Nicht voranschlagswirksame Gebarung</b>	<b>29,64</b>	<b>1.077,00</b>	<b>1.077,00</b>	<b>0,00</b>
<b>010000</b>	<b>Zentralamt</b>				
2/010000+810000	Gemeindezeitung - Inserate	121,20	2.184,00	1.820,00	364,00
2/010000+810200	Werbeabgabe	6,06	109,20	91,00	18,20
2/010000+816000	Kostenersätze Grundbuchsabfragen und GIS	-5,04	4,99	4,99	0,00
2/010000+816100	Kostenersätze für Schaukästen	0,00	31,50	31,50	0,00
	<b>Summe 010000 Zentralamt</b>	<b>122,22</b>	<b>2.329,69</b>	<b>1.947,49</b>	<b>382,20</b>
<b>240100</b>	<b>Kindergarten I</b>				
2/240100+810000	Kdg.1 - Elternbeitrag Beschäftigung	186,00	-108,00	-95,58	-12,42
	<b>Summe 240100 Kindergarten I</b>	<b>186,00</b>	<b>-108,00</b>	<b>-95,58</b>	<b>-12,42</b>
<b>240200</b>	<b>Kindergarten II</b>				
2/240200+810000	Kdg.2 - Elternbeitrag Beschäftigung	351,80	164,00	145,14	18,86
	<b>Summe 240200 Kindergarten II</b>	<b>351,80</b>	<b>164,00</b>	<b>145,14</b>	<b>18,86</b>
<b>240300</b>	<b>Kindergarten III</b>				
2/240300+810000	Kdg.3 - Elternbeitrag Beschäftigung	156,00	92,00	81,42	10,58
	<b>Summe 240300 Kindergarten III</b>	<b>156,00</b>	<b>92,00</b>	<b>81,42</b>	<b>10,58</b>
<b>240400</b>	<b>Kindergruppe KILO</b>				
2/240400+810000	KiLo - Elternbeitrag	5.183,10	2.431,70	2.151,94	279,76
2/240400+810100	KiLo - Bastelbeitrag	288,00	372,00	329,22	42,78
	<b>Summe 240400 Kindergruppe KILO</b>	<b>5.471,10</b>	<b>2.803,70</b>	<b>2.481,16</b>	<b>322,54</b>
<b>240500</b>	<b>Kindergarten IV</b>				
2/240500+810000	Kdg.IV - Elternbeitrag Beschäftigung	117,80	-48,00	-42,48	-5,52
	<b>Summe 240500 Kindergarten IV</b>	<b>117,80</b>	<b>-48,00</b>	<b>-42,48</b>	<b>-5,52</b>
<b>240600</b>	<b>Zentralküche</b>				
2/240600+808000	Elternbeiträge Ausspeisung	6.039,76	3.570,66	3.159,90	410,76
	<b>Summe 240600 Zentralküche</b>	<b>6.039,76</b>	<b>3.570,66</b>	<b>3.159,90</b>	<b>410,76</b>

## Rechnungsabschluss 2024

Marktgemeinde Loosdorf

## Nachweis Kundenforderungen

Konto	Bezeichnung	Saldo Brutto 31.12.2023	Saldo Brutto 31.12.2024	Netto	USt
<b>262000</b>	<b>Sportplätze</b>				
2/262000+811000	Miete Vereine	0,00	291,87	291,87	0,00
	<b>Summe 262000 Sportplätze</b>	<b>0,00</b>	<b>291,87</b>	<b>291,87</b>	<b>0,00</b>
<b>320000</b>	<b>Ausbildung in Musik u.darstellender Kunst</b>				
2/320000+810000	Eintrittsgelder, Losverkauf, ....	50,00	0,00	0,00	0,00
	<b>Summe 320000 Ausbildung in Musik u.darstellender Kunst</b>	<b>50,00</b>	<b>0,00</b>	<b>0,00</b>	<b>0,00</b>
<b>322000</b>	<b>Musikschule</b>				
2/322000+816000	Leihgebühren für Instrumente	30,00	440,00	440,00	0,00
	<b>Summe 322000 Musikschule</b>	<b>30,00</b>	<b>440,00</b>	<b>440,00</b>	<b>0,00</b>
<b>361000</b>	<b>Nichtwissenschaftliche Archive</b>				
2/361000+808000	Verkaufserlöse Heimatbuch und Chroniken	24,00	6,00	6,00	0,00
	<b>Summe 361000 Nichtwissenschaftliche Archive</b>	<b>24,00</b>	<b>6,00</b>	<b>6,00</b>	<b>0,00</b>
<b>480000</b>	<b>Allgemeine Wohnbauförderung</b>				
1/480000-768000	Beihilfen an Bauwerber	-68.177,37	-62.635,29	-62.635,29	0,00
	<b>Summe 480000 Allgemeine Wohnbauförderung</b>	<b>-68.177,37</b>	<b>-62.635,29</b>	<b>-62.635,29</b>	<b>0,00</b>
<b>510000</b>	<b>Medizinische Bereichsversorgung</b>				
2/510000+811000	Ersatz Betriebskosten Ordination Kassenarzt	0,00	100,00	100,00	0,00
	<b>Summe 510000 Medizinische Bereichsversorgung</b>	<b>0,00</b>	<b>100,00</b>	<b>100,00</b>	<b>0,00</b>
<b>530000</b>	<b>Rettungsdienste</b>				
2/530000+811000	Pacht/Miete Grundstück ASBÖ	0,00	12,36	12,36	0,00
	<b>Summe 530000 Rettungsdienste</b>	<b>0,00</b>	<b>12,36</b>	<b>12,36</b>	<b>0,00</b>
<b>659000</b>	<b>Sonnentankstelle</b>				
2/659000+810000	Einnahmen aus E-Tankstellen	0,00	582,23	582,23	0,00
	<b>Summe 659000 Sonnentankstelle</b>	<b>0,00</b>	<b>582,23</b>	<b>582,23</b>	<b>0,00</b>
<b>817000</b>	<b>Friedhöfe einschließlich Einsegnungshalle</b>				
2/817000+852000	Grabstellengebühren	2.466,50	1.910,00	1.910,00	0,00
2/817000+852100	Begräbnis- und Leichenkammergebühr	1.045,00	1.529,00	1.529,00	0,00
2/817000+852200	Steinmetzarbeiten	185,00	0,00	0,00	0,00
	<b>Summe 817000 Friedhöfe einschließlich Einsegnungshalle</b>	<b>3.696,50</b>	<b>3.439,00</b>	<b>3.439,00</b>	<b>0,00</b>



**Rechnungsabschluss 2024**

Marktgemeinde Loosdorf

**Nachweis Kundenforderungen**

Konto	Bezeichnung	Saldo Brutto 31.12.2023	Saldo Brutto 31.12.2024	Netto	USt
<b>820000</b>	<b>Wirtschaftshöfe</b>				
2/820000+811100	Kostenersätze	510,00	0,00	0,00	0,00
2/820000+860000	Beihilfe Bundessozialamt (VB Wallner)	1.980,00	1.980,00	1.980,00	0,00
2/820000+860100	Zuschuss AMS	0,00	1.712,80	1.712,80	0,00
	<b>Summe 820000 Wirtschaftshöfe</b>	<b>2.490,00</b>	<b>3.692,80</b>	<b>3.692,80</b>	<b>0,00</b>
<b>840000</b>	<b>Grundbesitz</b>				
2/840000+811100	Ackerpachte,Schreibergärten	31,25	1.087,54	1.087,54	0,00
2/840000+811200	Mieteinnahmen Bahnhofstraße 10	0,00	500,00	500,00	0,00
	<b>Summe 840000 Grundbesitz</b>	<b>31,25</b>	<b>1.587,54</b>	<b>1.587,54</b>	<b>0,00</b>
<b>842000</b>	<b>Waldbesitz</b>				
2/842000+810000	Erlös aus Holzverkauf	0,00	4.464,44	4.464,44	0,00
	<b>Summe 842000 Waldbesitz</b>	<b>0,00</b>	<b>4.464,44</b>	<b>4.464,44</b>	<b>0,00</b>
<b>850000</b>	<b>Betriebe der Wasserversorgung</b>				
2/850000+300000	Kapitaltransfers von Bund, Bundesfonds und Bundeskammern	285.816,74	246.510,83	246.510,83	0,00
2/850000+852100	Bereitstellungsgebühren	493,16	506,00	460,00	46,00
2/850000+852200	Wasserbezugsgebühren	13.162,25	8.509,01	7.735,41	773,60
	<b>Summe 850000 Betriebe der Wasserversorgung</b>	<b>299.472,15</b>	<b>255.525,84</b>	<b>254.706,24</b>	<b>819,60</b>
<b>851000</b>	<b>Betriebe der Abwasserbeseitigung</b>				
2/851000+300000	Kapitaltransfers von Bund, Bundesfonds und Bundeskammern	129.365,63	116.254,04	116.254,04	0,00
2/851000+307001	Kanalanschlussabgabe	11.057,64	0,00	0,00	0,00
2/851000+816000	Kostenersätze	0,00	990,00	900,00	90,00
2/851000+816200	Kostenbeitrag IDEV	0,00	180,00	150,00	30,00
2/851000+852100	Kanalbenützungsgebühren	9.775,30	25.968,98	23.608,08	2.360,90
	<b>Summe 851000 Betriebe der Abwasserbeseitigung</b>	<b>150.198,57</b>	<b>143.393,02</b>	<b>140.912,12</b>	<b>2.480,90</b>
<b>894000</b>	<b>Losensteinhalle</b>				
2/894000+811000	Pachte Räumlichkeiten und Inventar incl. Bauernladen	0,00	43,20	36,00	7,20
2/894000+811200	Mieten Halle u.Musikverein (o.UST.)	135,00	0,00	0,00	0,00
	<b>Summe 894000 Losensteinhalle</b>	<b>135,00</b>	<b>43,20</b>	<b>36,00</b>	<b>7,20</b>
<b>920000</b>	<b>Ausschließliche Gemeindeabgaben</b>				
1/920000-752500	Einhebungsgebühr GvU	0,00	-2.790,57	-2.790,57	0,00
2/920000+830000	Grundsteuer A	-311,00	-262,48	-262,48	0,00
2/920000+831000	Grundsteuer B	2.806,50	5.690,31	5.690,31	0,00

Konto	Bezeichnung	Saldo Brutto 31.12.2023	Saldo Brutto 31.12.2024	Netto	USt
2/920000+833100	Kommunalsteuer	257.226,73	268.176,12	268.176,12	0,00
2/920000+838000	Hundeabgabe	104,00	78,00	78,00	0,00
2/920000+841000	Gebrauchsabgaben	125,40	102,09	102,09	0,00
2/920000+849000	Nebenansprüche - GVU	262,62	285,76	285,76	0,00
2/920000+849100	Nebenansprüche - Gemeinde	332,37	350,63	350,63	0,00
2/920000+850000	Aufschließungsbeiträge	67.777,06	0,00	0,00	0,00
2/920000+856000	Verwaltungsabgaben	293,80	1.041,70	1.041,70	0,00
Summe 920000 Ausschließliche Gemeindeabgaben		328.617,48	272.671,56	272.671,56	0,00
921000	Zwischen Ländern und Gemeinden geteilte Abgaben				
2/921000+834000	Nächtigungstaxe	538,91	4.540,67	4.540,67	0,00
Summe 921000 Zwischen Ländern und Gemeinden geteilte Abgaben		538,91	4.540,67	4.540,67	0,00
Gesamt		Brutto 31.12.2023	Brutto 31.12.2024	Netto	USt
		729.580,81	638.036,29	633.601,59	4.434,70
		Einnahmen	703.462,15	699.027,45	4.434,70
		Ausgaben	-65.425,86	-65.425,86	0,00

Forderungen

Konto	Bezeichnung	Saldo lt. Konto 31.12.2023	Saldo lt. Konto 31.12.2024	Offen	Differenz
230000	Kurzfristige Forderungen aus Lieferungen und Leistungen	-53.231,40	-44.231,37	-44.231,37	0,00
231000	Langfristige Forderungen aus Lieferungen und Leistungen	0,00	0,00	0,00	0,00
233000	Forderungen aus Abgaben	367.629,84	319.502,79	319.502,79	0,00
284000	Sonstige langfristige Forderungen	415.182,37	362.764,87	362.764,87	0,00
Summe		729.580,81	638.036,29	638.036,29	0,00

Forderungen nach Vorhabenscode

Konto	Bezeichnung	ohne Vorhabenscode	mit Vorhabenscode 1	mit Vorhabencodes 2 - 5	VUG	USt	Gesamt
230000	Kurzfristige Forderungen aus Lieferungen und Leistungen	-45.485,57	0,00	0,00	0,00	1.254,20	-44.231,37
231000	Langfristige Forderungen aus Lieferungen und Leistungen	0,00	0,00	0,00	0,00	0,00	0,00
233000	Forderungen aus Abgaben	315.245,29	0,00	0,00	1.077,00	3.180,50	319.502,79
284000	Sonstige langfristige Forderungen	362.764,87	0,00	0,00	0,00	0,00	362.764,87
Summe		632.524,59	0,00	0,00	1.077,00	4.434,70	638.036,29

Konto	Bezeichnung	Saldo Brutto 31.12.2023	Saldo Brutto 31.12.2024	Netto	USt
<b>Nicht voranschlagswirksame Gebarung</b>					
0/000000+270000	Finanzamt - Vorsteuerbeträge	152.229,20	0,00	0,00	0,00
0/000000+279000	Diverse Vorschüsse	0,00	47.457,20	47.457,20	0,00
9/000000-287000	Finanzamt - Fondsbeitrag	0,00	6.744,42	6.744,42	0,00
9/000000-360000	Finanzamt - Mehrwertsteuerbeträge	11.005,65	43.496,86	43.496,86	0,00
9/000000-362000	Lohnsteuer	0,00	25.505,38	25.505,38	0,00
9/000000-362100	BVA - Aktive Beamte, VB und Mandatäre	0,00	57.801,52	57.801,52	0,00
9/000000-362300	Gebietskrankenkasse	0,00	12.117,81	12.117,81	0,00
9/000000-363000	Hafrücklässe	0,00	1.114,14	1.114,14	0,00
	<b>Summe Nicht voranschlagswirksame Gebarung</b>	<b>-141.223,55</b>	<b>99.322,93</b>	<b>99.322,93</b>	<b>0,00</b>
<b>000000 Gewählte Gemeindeorgane</b>					
1/000000-723000	Amtspauschalen u. Repräsentationsausgaben	27,00	0,00	0,00	0,00
	<b>Summe 000000 Gewählte Gemeindeorgane</b>	<b>27,00</b>	<b>0,00</b>	<b>0,00</b>	<b>0,00</b>
<b>010000 Zentralamt</b>					
1/010000-456000	Büromaterial	260,32	102,00	95,20	6,80
1/010000-457000	Gesetzblätter, Zeitschriften, Formulare	236,88	242,90	242,90	0,00
1/010000-457100	Gemeindezeitung	317,68	0,00	0,00	0,00
1/010000-630000	Postgebühren	941,05	1.153,64	1.153,64	0,00
1/010000-631000	Telekommunikationsdienste, Internet	170,31	277,59	259,09	18,50
1/010000-631100	Grundbuchsabfragen	15,54	10,12	9,44	0,68
1/010000-710000	Werbeabgabe - Abrechnung	-9,39	768,77	768,77	0,00
1/010000-728001	Werbungstätigkeiten (Plakate, Inserate, ....)	0,00	189,00	189,00	0,00
	<b>Summe 010000 Zentralamt</b>	<b>1.932,39</b>	<b>2.744,02</b>	<b>2.718,04</b>	<b>25,98</b>
<b>016000 Elektronische Datenverarbeitung</b>					
1/016000-618000	EDV-Instandhaltung	1.357,68	8.398,28	7.838,40	559,88
	<b>Summe 016000 Elektronische Datenverarbeitung</b>	<b>1.357,68</b>	<b>8.398,28</b>	<b>7.838,40</b>	<b>559,88</b>
<b>019000 Repräsentationen</b>					
1/019000-723000	Repräsentationsauslagen	514,15	1.135,06	1.135,06	0,00
	<b>Summe 019000 Repräsentationen</b>	<b>514,15</b>	<b>1.135,06</b>	<b>1.135,06</b>	<b>0,00</b>
<b>029000 Amtsgebäude</b>					
1/029000-010000	Umbau Obergeschoss	2.637,76	0,00	0,00	0,00
1/029000-454000	Kosten der Reinigung	56,13	390,56	364,52	26,04

# Rechnungsabschluss 2024

Marktgemeinde Loosdorf

## Nachweis Lieferantenverbindlichkeiten

Konto	Bezeichnung	Saldo Brutto 31.12.2023	Saldo Brutto 31.12.2024	Netto	USt
1/029000-618000	Instandhaltung Einrichtung	0,00	136,77	127,65	9,12
	<b>Summe 029000 Amtsgebäude</b>	<b>2.693,89</b>	<b>527,33</b>	<b>492,17</b>	<b>35,16</b>
<b>060000</b>	<b>Beiträge an Verbände, Vereine und sonstige Organisationen</b>				
1/060000-726000	Beiträge an Verbände, Vereine	300,00	0,00	0,00	0,00
	<b>Summe 060000 Beiträge an Verbände, Vereine und sonstige Organisationen</b>	<b>300,00</b>	<b>0,00</b>	<b>0,00</b>	<b>0,00</b>
<b>062000</b>	<b>Ehrungen und Auszeichnungen</b>				
1/062000-728000	Ehrungen und Auszeichnungen	0,00	80,00	80,00	0,00
	<b>Summe 062000 Ehrungen und Auszeichnungen</b>	<b>0,00</b>	<b>80,00</b>	<b>80,00</b>	<b>0,00</b>
<b>091000</b>	<b>Personalausbildung und Personal fortbildung</b>				
1/091000-728000	Personalfortbildung	50,00	366,00	366,00	0,00
	<b>Summe 091000 Personalausbildung und Personal fortbildung</b>	<b>50,00</b>	<b>366,00</b>	<b>366,00</b>	<b>0,00</b>
<b>163000</b>	<b>Freiwillige Feuerwehren</b>				
1/163000-775000	Subvention FF Loosdorf	0,00	252,90	252,90	0,00
	<b>Summe 163000 Freiwillige Feuerwehren</b>	<b>0,00</b>	<b>252,90</b>	<b>252,90</b>	<b>0,00</b>
<b>164000</b>	<b>Förderung der Brandbekämpfung und Brandverhütung</b>				
1/164000-452000	Treibstoffe FF Loosdorf	512,23	0,00	0,00	0,00
1/164000-452100	Treibstoffe FF Albrechtsberg	114,36	0,00	0,00	0,00
1/164000-617000	Instandh. Fahrzeugen FF Loosdorf	1.147,80	0,00	0,00	0,00
1/164000-617100	Instandh. Fahrzeugen FF Albrechtsberg	0,00	953,52	953,52	0,00
	<b>Summe 164000 Förderung der Brandbekämpfung und Brandverhütung</b>	<b>1.774,39</b>	<b>953,52</b>	<b>953,52</b>	<b>0,00</b>
<b>179000</b>	<b>Sonstige Einrichtungen u.Maßnahmen</b>				
1/179000-618179	Instandhaltung Hochwassserkatastrophe	0,00	763,79	763,79	0,00
	<b>Summe 179000 Sonstige Einrichtungen u.Maßnahmen</b>	<b>0,00</b>	<b>763,79</b>	<b>763,79</b>	<b>0,00</b>
<b>240100</b>	<b>Kindergarten I</b>				
1/240100-402000	Kdg.1 - Bastel-und Spielmaterial (Farben, Papier,Stifte,Spiele, Bücher...)	0,00	205,15	170,96	34,19
1/240100-454000	Kdg.1 - Reinigungsmittel	204,74	0,00	0,00	0,00
1/240100-600300	Kdg.1 - Heizung	13,67	14,76	12,30	2,46
1/240100-618000	Kdg.1 - Instandhaltung Einrichtung/ EDV	172,80	151,20	126,00	25,20
	<b>Summe 240100 Kindergarten I</b>	<b>391,21</b>	<b>371,11</b>	<b>309,26</b>	<b>61,85</b>
<b>240200</b>	<b>Kindergarten II</b>				
1/240200-400000	Kdg.2 - Geringwertige Wirtschaftsgüter	0,00	42,34	35,28	7,06

**Rechnungsabschluss 2024**

Marktgemeinde Loosdorf

**Nachweis Lieferantenverbindlichkeiten**

Konto	Bezeichnung	Saldo Brutto 31.12.2023	Saldo Brutto 31.12.2024	Netto	USt
1/240200-402000	Kdg.2 - Bastel-und Spielmaterial (Farben, Papier,Stifte,Spiele, Bücher...)	0,00	18,44	15,37	3,07
1/240200-614000	Kdg.2 - Instandhaltung v.Gebäuden und Anlagen	0,00	492,26	410,22	82,04
1/240200-618000	Kdg.2 - Instandhaltung Einrichtung/ EDV	220,76	173,34	144,45	28,89
1/240200-618179	Instandhaltung Hochwassserkatastrophe	0,00	474,98	474,98	0,00
	<b>Summe 240200 Kindergarten II</b>	<b>220,76</b>	<b>1.201,36</b>	<b>1.080,30</b>	<b>121,06</b>
<b>240300</b>	<b>Kindergarten III</b>				
1/240300-400000	Kdg.3 - Geringwertige Wirtschaftsgüter	0,00	6,79	5,66	1,13
1/240300-402000	Kdg.3 - Bastel-und Spielmaterial (Farben, Papier,Stifte,Spiele, Bücher...)	100,53	14,24	11,87	2,37
1/240300-618000	Kdg.3 - Instandhaltung Einrichtung/ EDV	129,60	114,00	95,00	19,00
1/240300-618179	Instandhaltung Hochwassserkatastrophe	0,00	170,00	170,00	0,00
1/240300-631000	Kdg.3 - Telekommunikationsdienste	132,42	0,00	0,00	0,00
	<b>Summe 240300 Kindergarten III</b>	<b>362,55</b>	<b>305,03</b>	<b>282,53</b>	<b>22,50</b>
<b>240400</b>	<b>Kindergruppe KILO</b>				
1/240400-400000	KiLo - Geringwertige Wirtschaftsgüter	0,00	71,95	59,96	11,99
1/240400-402000	KiLo - Bastel-und Spielmaterial (Farben, Papier,Stifte,Spiele, Bücher...)	52,82	35,38	29,48	5,90
1/240400-456000	KiLo - Büromaterial	0,00	15,81	13,17	2,64
1/240400-728100	KiLo - Personalfortbildung	475,00	0,00	0,00	0,00
	<b>Summe 240400 Kindergruppe KILO</b>	<b>527,82</b>	<b>123,14</b>	<b>102,61</b>	<b>20,53</b>
<b>240500</b>	<b>Kindergarten IV</b>				
1/240500-402000	Kdg.IV - Bastel-und Spielmaterial (Farben, Papier,Stifte,Spiele, Bücher...)	65,92	89,03	74,19	14,84
1/240500-614000	Kdg.IV - Instandhaltung von Gebäuden und Anlagen	6,52	7,02	5,85	1,17
1/240500-618000	Kdg.IV - Instandhaltung Einrichtung/EDV	129,60	114,00	95,00	19,00
1/240500-618179	Instandhaltung Hochwassserkatastrophe	0,00	369,90	369,90	0,00
	<b>Summe 240500 Kindergarten IV</b>	<b>202,04</b>	<b>579,95</b>	<b>544,94</b>	<b>35,01</b>
<b>240600</b>	<b>Zentralküche</b>				
1/240600-430000	Lebensmittel	856,85	2.441,02	2.188,36	252,66
1/240600-618000	Instandhaltung Einrichtung	0,00	85,55	71,29	14,26
1/240600-631000	Telekommunikationsdienste	0,00	20,47	17,06	3,41
	<b>Summe 240600 Zentralküche</b>	<b>856,85</b>	<b>2.547,04</b>	<b>2.276,71</b>	<b>270,33</b>
<b>259000</b>	<b>Jugendzentrum</b>				
1/259000-631000	Telekommunikationsdienste	33,60	36,01	36,01	0,00
1/259000-728200	Veranstaltungen (Projekte)	30,20	188,00	188,00	0,00
	<b>Summe 259000 Jugendzentrum</b>	<b>63,80</b>	<b>224,01</b>	<b>224,01</b>	<b>0,00</b>

# Rechnungsabschluss 2024

Marktgemeinde Loosdorf

## Nachweis Lieferantenverbindlichkeiten

Konto	Bezeichnung	Saldo Brutto 31.12.2023	Saldo Brutto 31.12.2024	Netto	USt
<b>262000</b>	<b>Sportplätze</b>				
1/262000-631000	Telekommunikationsdienste	27,34	29,52	29,52	0,00
	<b>Summe 262000 Sportplätze</b>	<b>27,34</b>	<b>29,52</b>	<b>29,52</b>	<b>0,00</b>
<b>273000</b>	<b>Volksbüchereien</b>				
1/273000-457000	Ankauf von Büchern, Spielen und Videos	414,67	356,17	296,80	59,37
1/273000-631000	Telekommunikationsdienste, Internet	17,58	19,87	16,56	3,31
1/273000-728000	Beiträge (z.Bsp.: Mitgliedsbeiträge)	52,00	52,00	43,33	8,67
	<b>Summe 273000 Volksbüchereien</b>	<b>484,25</b>	<b>428,04</b>	<b>356,69</b>	<b>71,35</b>
<b>320000</b>	<b>Ausbildung in Musik u.darstellender Kunst</b>				
1/320000-042000	Amts-, Betriebs- und Geschäftsausstattung (Hüttenankauf)	0,00	17.989,49	17.989,49	0,00
1/320000-723000	Kosten für Kulturveranstaltungen	82,53	0,00	0,00	0,00
	<b>Summe 320000 Ausbildung in Musik u.darstellender Kunst</b>	<b>82,53</b>	<b>17.989,49</b>	<b>17.989,49</b>	<b>0,00</b>
<b>322000</b>	<b>Musikschule</b>				
1/322000-618000	Instandhaltung Einrichtung/EDV	522,00	0,00	0,00	0,00
1/322000-631000	Telekommunikationsdienste	16,92	18,26	18,26	0,00
	<b>Summe 322000 Musikschule</b>	<b>538,92</b>	<b>18,26</b>	<b>18,26</b>	<b>0,00</b>
<b>363000</b>	<b>Altstadterhaltung u.Ortsbildpflege</b>				
1/363000-728000	Kosten Ortsbildpflege	86,88	0,00	0,00	0,00
	<b>Summe 363000 Altstadterhaltung u.Ortsbildpflege</b>	<b>86,88</b>	<b>0,00</b>	<b>0,00</b>	<b>0,00</b>
<b>429000</b>	<b>Sonstige Einrichtungen u. Maßnahmen</b>				
1/429000-700000	Mietzinse Sozialstation	0,00	-124,48	-103,73	-20,75
1/429000-757100	Zuschuss Essen auf Rädern	70,00	0,00	0,00	0,00
	<b>Summe 429000 Sonstige Einrichtungen u. Maßnahmen</b>	<b>70,00</b>	<b>-124,48</b>	<b>-103,73</b>	<b>-20,75</b>
<b>439000</b>	<b>Sonstige Einrichtungen u. Maßnahmen</b>				
1/439000-620000	Personentransporte-Discobus	746,67	350,59	350,59	0,00
1/439000-768100	Kostenersatz Tagesmütter	0,00	1.137,24	1.137,24	0,00
	<b>Summe 439000 Sonstige Einrichtungen u. Maßnahmen</b>	<b>746,67</b>	<b>1.487,83</b>	<b>1.487,83</b>	<b>0,00</b>
<b>631000</b>	<b>Konkurrenzwässer</b>				
1/631000-613100	Marktbachinstandhaltung	0,00	845,40	845,40	0,00
	<b>Summe 631000 Konkurrenzwässer</b>	<b>0,00</b>	<b>845,40</b>	<b>845,40</b>	<b>0,00</b>

# Rechnungsabschluss 2024

Marktgemeinde Loosdorf

## Nachweis Lieferantenverbindlichkeiten

Konto	Bezeichnung	Saldo Brutto 31.12.2023	Saldo Brutto 31.12.2024	Netto	USt
<b>639000</b>	<b>Hochwasserschutz</b>				
5/639000-004000	Schutzbauten incl. Planung (Hauptprojekt)	450,00	0,00	0,00	0,00
5/639000-004020	Schutzbauten incl. Planung (Loosdorf Nord/Ost)	0,00	189,09	189,09	0,00
	<b>Summe 639000 Hochwasserschutz</b>	<b>450,00</b>	<b>189,09</b>	<b>189,09</b>	<b>0,00</b>
<b>814000</b>	<b>Straßenreinigung</b>				
1/814000-459000	Winterdienst - Streumittel	300,00	375,00	375,00	0,00
1/814000-728100	Winterdienst (Schneeräumung, Salzsteuerung)	3.574,29	0,00	0,00	0,00
	<b>Summe 814000 Straßenreinigung</b>	<b>3.874,29</b>	<b>375,00</b>	<b>375,00</b>	<b>0,00</b>
<b>815000</b>	<b>Park- und Gartenanlagen, Kinderspielplätze</b>				
1/815000-613000	Instandhaltungskosten	787,20	1.087,20	1.087,20	0,00
	<b>Summe 815000 Park- und Gartenanlagen, Kinderspielplätze</b>	<b>787,20</b>	<b>1.087,20</b>	<b>1.087,20</b>	<b>0,00</b>
<b>817000</b>	<b>Friedhöfe einschließlich Einsegnungshalle</b>				
1/817000-400000	Geringwertige Wirtschaftsgüter (GWG)	53,98	91,90	91,90	0,00
1/817000-600000	Strom	1.000,04	0,00	0,00	0,00
1/817000-613000	Instandhaltung Friedhofsanlagen	0,00	3,40	3,40	0,00
5/817000-010000	Gebäude und Bauten (Generalsanierung Gebäude)	0,00	12.337,08	12.337,08	0,00
	<b>Summe 817000 Friedhöfe einschließlich Einsegnungshalle</b>	<b>1.054,02</b>	<b>12.432,38</b>	<b>12.432,38</b>	<b>0,00</b>
<b>820000</b>	<b>Wirtschaftshöfe</b>				
1/820000-400000	Dienstkleidung Außendienst	225,69	0,00	0,00	0,00
1/820000-400100	Geringwertige Wirtschaftsgüter (GWG)	220,32	0,00	0,00	0,00
1/820000-452000	Treibstoffe	170,42	0,00	0,00	0,00
1/820000-459000	Sonstige Verbrauchsgüter (Sägeblätter, Klemmen, Schrauben,...)	157,20	28,50	27,07	1,43
1/820000-617000	Instandhaltung von Fahrzeugen	0,00	1.630,70	1.549,16	81,54
1/820000-618179	Instandhaltung Hochwasserkatastrophe	0,00	456,66	433,83	22,83
1/820000-631000	Telekommunikationsdienste	16,92	18,26	17,35	0,91
1/820000-710100	Müllgebühren	528,33	913,28	888,37	24,91
	<b>Summe 820000 Wirtschaftshöfe</b>	<b>1.318,88</b>	<b>3.047,40</b>	<b>2.915,78</b>	<b>131,62</b>
<b>842000</b>	<b>Waldbesitz</b>				
1/842000-610000	Pflege und Erhaltung der Waldgrundstücke	3.157,03	0,00	0,00	0,00
1/842000-728000	Entgelt für Waldbewirtschaftung	5.410,49	5.631,50	5.631,50	0,00
	<b>Summe 842000 Waldbesitz</b>	<b>8.567,52</b>	<b>5.631,50</b>	<b>5.631,50</b>	<b>0,00</b>

Konto	Bezeichnung	Saldo Brutto 31.12.2023	Saldo Brutto 31.12.2024	Netto	USt
<b>850000</b>	<b>Betriebe der Wasserversorgung</b>				
1/850000-400000	Geringwertige Wirtschaftsgüter des Anlagevermögens	37,99	0,00	0,00	0,00
1/850000-452000	Treibstoffe	121,34	0,00	0,00	0,00
1/850000-612000	Instandhaltung WVA/Leitungsnetz	73,20	406,24	338,53	67,71
1/850000-617000	Instandhaltung Fahrzeuge	0,00	761,71	634,76	126,95
1/850000-631000	Telekommunikationsdienste	18,24	33,11	27,59	5,52
	<b>Summe 850000 Betriebe der Wasserversorgung</b>	<b>250,77</b>	<b>1.201,06</b>	<b>1.000,88</b>	<b>200,18</b>
<b>851000</b>	<b>Betriebe der Abwasserbeseitigung</b>				
1/851000-452000	Treibstoffe	121,36	0,00	0,00	0,00
1/851000-600000	Strom	0,00	3.870,57	3.225,48	645,09
1/851000-612000	Instandhaltung ABA	210,00	169,34	141,12	28,22
1/851000-612100	Instandhaltung Leitungsnetz/ Pumpwerke	4.140,12	0,00	0,00	0,00
1/851000-612200	Instandhaltung Mobile Klärschlammpresse	1,81	0,00	0,00	0,00
1/851000-617000	Instandhaltung Fahrzeuge	0,00	761,71	634,76	126,95
1/851000-618000	Instandhaltung Einrichtung/EDV	725,64	0,00	0,00	0,00
1/851000-619000	Kosten der Klärschlammverwertung	0,00	2.551,38	2.319,44	231,94
1/851000-631000	Telekommunikationsdienste	54,15	45,40	37,83	7,57
1/851000-640000	Prüfungskosten	0,00	1.628,28	1.356,90	271,38
5/851000-004450	BA 20 - Neuerrichtung Neubach inkl. Planung	0,00	8.255,76	6.879,80	1.375,96
	<b>Summe 851000 Betriebe der Abwasserbeseitigung</b>	<b>5.253,08</b>	<b>17.282,44</b>	<b>14.595,33</b>	<b>2.687,11</b>
<b>851010</b>	<b>Ausbau Kläranlage</b>				
5/851010-004000	BA 22 - Ausbau Kläranlage (Erd-und Baumeister incl.Planung+ÖBA)	0,00	111.913,99	93.261,66	18.652,33
	<b>Summe 851010 Ausbau Kläranlage</b>	<b>0,00</b>	<b>111.913,99</b>	<b>93.261,66</b>	<b>18.652,33</b>
<b>851070</b>	<b>Sanierungsmaßnahmen (ABA-BA 26)</b>				
5/851070-004000	Entlastungskanal HWS Ldf. Nord Ost	0,00	50.687,30	42.239,42	8.447,88
	<b>Summe 851070 Sanierungsmaßnahmen (ABA-BA 26)</b>	<b>0,00</b>	<b>50.687,30</b>	<b>42.239,42</b>	<b>8.447,88</b>
<b>853000</b>	<b>Wohn-und Geschäftsgebäude</b>				
1/853000-700000	Leerstehung	-164,06	501,36	450,36	51,00
	<b>Summe 853000 Wohn-und Geschäftsgebäude</b>	<b>-164,06</b>	<b>501,36</b>	<b>450,36</b>	<b>51,00</b>
<b>894000</b>	<b>Losensteinhalle</b>				
1/894000-600310	Heizung	13,67	1.825,27	1.825,27	0,00
1/894000-631000	Telekommunikationsdienste (Bauernladen)	0,00	45,40	37,83	7,57
	<b>Summe 894000 Losensteinhalle</b>	<b>13,67</b>	<b>1.870,67</b>	<b>1.863,10</b>	<b>7,57</b>



Gesamt		Brutto 31.12.2023	Brutto 31.12.2024	Netto	USt
		-106.507,06	346.788,92	315.408,33	31.380,59
		Ausgaben	394.246,12	362.865,53	31.380,59
		Einnahmen	47.457,20	47.457,20	0,00

Verbindlichkeiten

Konto	Bezeichnung	Saldo lt. Konto 31.12.2023	Saldo lt. Konto 31.12.2024	Offen	Differenz
307010	Kapitaltransfers von privaten Haushalten und privaten Organisationen ohne Erwerbszweck und andere	0,00	0,00	0,00	0,00
310000	Verbindlichkeiten aus Finanzierungsleasing	0,00	0,00	0,00	0,00
331000	Kurzfristige Verbindlichkeiten aus Lieferungen und Leistungen	-106.507,06	346.788,92	346.788,92	0,00
332000	Langfristige Verbindlichkeiten aus Lieferungen und Leistungen	0,00	0,00	0,00	0,00
333000	Kurzfristige Verbindlichkeiten aus Abgaben	0,00	0,00	0,00	0,00
Summe		-106.507,06	346.788,92	346.788,92	0,00

Verbindlichkeiten nach Vorhabenscode

Konto	Bezeichnung	ohne Vorhabenscode	mit Vorhabenscode 1	mit Vorhabencodes 2 - 5	VUG	USt	Gesamt
307010	Kapitaltransfers von privaten Haushalten und privaten Organisator	0,00	0,00	0,00	0,00	0,00	0,00
310000	Verbindlichkeiten aus Finanzierungsleasing	0,00	0,00	0,00	0,00	0,00	0,00
331000	Kurzfristige Verbindlichkeiten aus Lieferungen und Leistungen	42.698,25	154.907,05	17.989,49	99.322,93	31.380,59	346.298,31
332000	Langfristige Verbindlichkeiten aus Lieferungen und Leistungen	0,00	0,00	0,00	0,00	0,00	0,00
333000	Kurzfristige Verbindlichkeiten aus Abgaben	0,00	0,00	0,00	0,00	0,00	0,00
Summe		42.698,25	154.907,05	17.989,49	99.322,93	31.380,59	346.298,31

Haushaltskonto	Bezeichnung Ansatz	Bezeichnung Post	Summe Einzahlungen	Summe Auszahlungen
<b>Transferzahlungen von/an Bund, Bundesfonds, Bundeskammern</b>				
	<b>Gesamtsumme Transferzahlungen von/an Bund, Bundesfonds, Bundeskammern</b>		<b>4.290,70</b>	<b>95.190,00</b>
	<b>Summe Kapitaltransfers</b>		<b>0,00</b>	<b>0,00</b>
	<b>Summe Transfers</b>		<b>4.290,70</b>	<b>95.190,00</b>
2/820000+860000	Wirtschaftshöfe	Beihilfe Bundessozialamt (VB Wallner)	3.960,00	
2/941860+860100	Sonstige Finanzzuweisungen nach dem FAG	Transfers von Bund, Bundesfonds und Bundeskammern	330,70	
1/220000-751000	Berufsbildende Pflichtschulen	Berufschulerhaltungsbeiträge		95.190,00
<b>Transferzahlungen von/an Länder, Landesfonds, Landeskammern</b>				
	<b>Gesamtsumme Transferzahlungen von/an Länder, Landesfonds, Landeskammern</b>		<b>568.985,34</b>	<b>1.070.867,74</b>
	<b>Summe Kapitaltransfers</b>		<b>125.500,00</b>	<b>0,00</b>
	<b>Summe Transfers</b>		<b>443.485,34</b>	<b>1.070.867,74</b>
2/163000+861000	Freiwillige Feuerwehren	Zinsenzuschuss LFSA allgemein (D1-11)	2.250,00	
2/163000+861100	Freiwillige Feuerwehren	Zinsenzuschuss LFSA thermische Sanierung (D1-12)	1.372,93	
2/240100+861000	Kindergarten I	Kdg.1 - Zuschuss Schul- und Kdgfond	857,05	
2/240100+861200	Kindergarten I	Kdg.1 - Zinsenzuschuss Schul-u.Kdg fond	755,38	
2/240100+861300	Kindergarten I	Kdg.1 - Kinderbetreuung/Zukunftsfonds	62.891,06	
2/240200+861000	Kindergarten II	Kdg.2 - Zuschuss Schul-und Kdgfond	1.416,35	
2/240200+861100	Kindergarten II	Kdg.2 - Zinsenzuschuss KG-Fond D1-10	3.011,73	
2/240200+861200	Kindergarten II	Kdg.2 - Kinderbetreuung/Zukunftsfond	50.312,84	
2/240300+861000	Kindergarten III	Kdg.3 - Zuschuss Schul- und Kdgfond	588,20	
2/240300+861100	Kindergarten III	Kdg.3 - Kinderbetreuung/Zukunftsfond	12.578,21	
2/240400+861000	Kindergruppe KILO	KiLo - Zuschuss Schul- und Kdgfond	306,43	
2/240400+861100	Kindergruppe KILO	KiLo - Zinsenzuschuss Schul-u.Kdg fond	717,59	
2/240400+861200	Kindergruppe KILO	KiLo - Kinderbetreuung/Zukunftsfonds	75.469,27	
2/240500+861000	Kindergarten IV	Kdg.IV - Zinsenzuschuss Schul-Kdgfond	34.763,99	
2/240500+861300	Kindergarten IV	Kdg.VI - Kinderbetreuung/Zukunftsfond	37.734,63	
2/322000+861000	Musikschule	Zinsenzuschuss Musikschulumbau D1-04	253,63	
2/512000+861000	Sonstige medizinische Beratung und Betreuung	Förderbeitrag Gesunde Gemeinde	766,00	
2/850000+861010	Betriebe der Wasserversorgung	Landestransfer Gebührenbremse 2024	64.522,00	
2/940000+861000	Bedarfszuweisungen	Bedarfszuweisung Garantiebetrag § 26 FAG	46.552,82	
2/946000+861000	Zuschüsse nach landesgesetzlichen Bestimmungen	Transfers von Ländern, Landesfonds und Landeskammern	46.365,23	
6/163140+301010	Ankauf HLF 2 FF-Albrg.-Neubach	Landesförderung HLF 2	125.500,00	
1/419000-751000	Sonstige Einrichtungen u.Maßnahmen	Wohnsitzgemeindebeitrag SHG		60.176,26
1/419000-751100	Sonstige Einrichtungen u.Maßnahmen	Sozialhilfeumlage		844.517,11
1/439000-751000	Sonstige Einrichtungen u. Maßnahmen	Jugendwohlfahrtsumlage		166.174,37

Haushaltskonto	Bezeichnung Ansatz	Bezeichnung Post	Summe Einzahlungen	Summe Auszahlungen
<b>Transferzahlungen von/an Gemeinden, Gemeindeverbände, Gemeindefonds</b>				
	<b>Gesamtsumme Transferzahlungen von/an Gemeinden, Gemeindeverbände, Gemeindefonds</b>		<b>14.719,27</b>	<b>2.397.403,62</b>
	<b>Summe Kapitaltransfers</b>		<b>907,29</b>	<b>2.202,78</b>
	<b>Summe Transfers</b>		<b>13.811,98</b>	<b>2.395.200,84</b>
2/211000+862000	Volksschulen	Rückersatz VS-Schulumlage	646,35	
2/212000+862000	Mittelschulen	Rückersatz NMS-Schulumlage	3.012,94	
2/213000+862000	Sonderschulen	Rückersatz SS-Schulumlage	4.312,20	
2/322000+862000	Musikschule	Rückersätze Musikschulverband	5.840,49	
6/851010+302000	Ausbau Kläranlage	KT Gemeinde Dunkelsteinerwald	907,29	
1/000000-752000	Gewählte Gemeindeorgane	Pensionskosten Gde.Beamte/ Bürgermeister		144.879,60
1/022000-752000	Standesamt	Beitrag an Standesamts-und Staatsbürgerschaftsverband		29.236,76
1/210000-752000	Allgemeinbildende Pflichtschulen, gemeinsame Kosten	Beiträge an Schulgemeinden		43.548,86
1/211000-752000	Volksschulen	Schulumlage VS-Gemeinde		267.429,24
1/212000-752000	Mittelschulen	Schulumlage NMS-Gemeinde		269.770,78
1/213000-752000	Sonderschulen	Schulumlage SS-Gemeinde		79.061,00
1/214000-752000	Polytechnische Schulen	Schulumlage Polytechnische Schule		82.192,02
1/322000-752000	Musikschule	Beitrag an Musikschulverband Region Schallaburg		151.100,00
1/510000-751000	Medizinische Bereichsversorgung	Beitrag an Pensionsverband		15.945,07
1/562000-752000	Sprengelbeiträge	Sprengelbeitrag NÖKAS (Betriebsabgang)		1.302.130,86
1/562100-752000	Sprengelbeiträge	Sprengelbeitrag NÖKAS (Verwaltungsabgang)		25,06
1/631000-752000	Konkurrenzwässer	Beiträge an Wasserverbände		5.840,00
1/771000-757000	Maßnahmen zur Förderung des Tourismus	Beiträge an Fremdenverkehrsverband		4.041,59
1/851000-772000	Betriebe der Abwasserbeseitigung	Kapitaltransfer (Ankauf Gaswarngerät gemeinsam)		2.202,78
<b>Transferzahlungen von/an Sozialversicherungsträger</b>				
	<b>Gesamtsumme Transferzahlungen von/an Sozialversicherungsträger</b>		<b>0,00</b>	<b>0,00</b>
	<b>Summe Kapitaltransfers</b>		<b>0,00</b>	<b>0,00</b>
	<b>Summe Transfers</b>		<b>0,00</b>	<b>0,00</b>
<b>Transferzahlungen von/an sonst. Träger des öffentlichen Rechts</b>				
	<b>Gesamtsumme Transferzahlungen von/an sonst. Träger des öffentlichen Rechts</b>		<b>7.305,03</b>	<b>0,00</b>
	<b>Summe Kapitaltransfers</b>		<b>0,00</b>	<b>0,00</b>
	<b>Summe Transfers</b>		<b>7.305,03</b>	<b>0,00</b>
2/240200+860000	Kindergarten II	Kdg.2 - Zuschuss AMS Alterteilstzeit	6.958,76	
2/273000+860100	Volksbüchereien	Subvention ÖGB	346,27	
<b>Gesamtsumme</b>			<b>595.300,34</b>	<b>3.563.461,36</b>

Haushaltsrücklagen			Rücklagenstand			Rücklagenstand	Zahlungsmittelreserven		
Nr.	Verwendungszweck	Ansatz	31.12.2023	Zuführungen	Entnahmen	31.12.2024	31.12.2023	31.12.2024	Konto-/Sparbuchnummer
8/9990934/00001	WVA Rücklage AT02 4715 0350 0089 0003	850000	110.305,00	151.576,44	83.372,64	178.508,80	110.305,00	178.508,80	ZW 81 294081 AT02 4715 0350 0089 0003
8/9990934/00002	ABA Rücklage AT29 4715 0350 0089 0002	851000	859.311,80	16.112,60	125.591,00	749.833,40	859.311,80	749.833,40	ZW 82 294082 AT29 4715 0350 0089 0002
8/9990934/00003	Pensionsrücklage AL ungebunden AT45 4715 0350 0089 0005	010000	457,70	16.913,80	15.000,00	2.371,50	457,70	2.371,50	ZW 83 294083 AT45 4715 0350 0089 0005
8/9990934/00004	Pensionsrücklage AL fix gebunden AT05 4715 0350 0089 1307	010000	110.000,00	15.000,00	0,00	125.000,00	110.000,00	125.000,00	ZW 9 294084 AT05 4715 0350 0089 1307
	Zweckgebundene Haushaltsrücklagen		1.080.074,50	199.602,84	223.963,64	1.055.713,70	1.080.074,50	1.055.713,70	
8/9990935/00001	Rücklage allgemein AT18 4715 0350 0089 0006	912000	342.790,90	3.598,10	300.000,00	46.389,00	342.790,90	46.389,00	ZW 84 295084 AT18 4715 0350 0089 0006
	Allgemeine Haushaltsrücklagen		342.790,90	3.598,10	300.000,00	46.389,00	342.790,90	46.389,00	
8/9997935/00001	Haushaltspotential Rücklage	990000	935.096,85	0,00	877.884,96	57.211,89			
8/9997935/00002	Rücklage aus 50% der Eröffnungsbilanz	912000	9.900.000,00	0,00	0,00	9.900.000,00			
	Rücklage ohne ZMR		10.835.096,85	0,00	877.884,96	9.957.211,89	0,00	0,00	
	Gesamtsummen		12.257.962,25	203.200,94	1.401.848,60	11.059.314,59	1.422.865,40	1.102.102,70	

Kontonummer Darlehensnr.	Ansatz	Darlehensgeber/Staat Aktenzahl	Verwendungszweck Genehmigungsdatum/-vermerk	Beschluss- Datum	Zinssatz	Währung	Laufzeit Zinsindikator
<b>1. Darlehen für Investitionszwecke</b>							
<b>1.1. ... von Trägern des öffentlichen Rechts</b>							
<b>1.1.1. ... von Bund, Bundesfonds, Bundeskammern</b>							
<b>1.1.2. ... von Ländern, Landesfonds, Landeskammern</b>							
51 1	859999	NÖ Wasserwirtschaftsfond/AT WA4-WWF-20163004/010-2009	WVA - BA 04 (WWF)	23.04.2004 WVA - BA 04 (WWF)	1,000%	EUR	01.10.2016 - 31.12.2036
51 2	859999	NÖ Wasserwirtschaftsfond/AT WA4-WWF-20164006/010-2004	ABA - BA 06 (WWF)	01.01.2003 ABA - BA 06 (WWF)	1,000%	EUR	01.01.2029 - 31.12.2034
51 3	859999	NÖ Wasserwirtschaftsfond/AT WA4-WWF-20164007/009-2006	ABA - BA 07 (WWF)	01.01.2003 ABA - BA 07 (WWF)	1,000%	EUR	01.01.2007 - 31.12.2034
51 4	859999	NÖ Wasserwirtschaftsfond/AT WA4-WWF-20164009/010-2009	ABA - BA 09 (WWF)	01.01.2003 ABA - BA 09 (WWF)	1,000%	EUR	01.01.2010 - 31.12.2036
51 5	859999	NÖ Wasserwirtschaftsfond/AT WA4-WWF-20163006/008-2012	WVA - BA 06 (WWF)	01.01.2005 WVA - BA 06 (WWF)	1,000%	EUR	01.01.2010 - 31.12.2037
51 6	859999	NÖ Wasserwirtschaftsfond/AT WWF-20164010/4	ABA - BA 10 (WWF)	01.01.2005 ABA - BA 10 (WWF)	1,000%	EUR	01.01.2010 - 31.12.2035
51 7	859999	NÖ Wasserwirtschaftsfond/AT WA4-WWF-20164011/007-2012	ABA - BA 11 (WWF)	01.01.2005 ABA - BA 11 (WWF)	1,000%	EUR	01.01.2010 - 31.12.2037
51 8	859999	NÖ Wasserwirtschaftsfond/AT WWF-20163005/4	WVA - BA 05 (WWF)	01.01.2005 WVA - BA 05 (WWF)	1,000%	EUR	01.01.2010 - 31.12.2035
51 9	859999	NÖ Wasserwirtschaftsfond/AT WWF-12-1200010/8	WVA - BA 01 (WWF)	06.10.2004 WVA - BA 01 (WWF)	1,000%	EUR	01.01.2010 - 31.12.2030
51 10	859999	NÖ Wasserwirtschaftsfond/AT WA4-WWF-20163008/005-2012	WVA - BA 08 (WWF)	01.01.2008 WVA - BA 08 (WWF)	1,000%	EUR	01.01.2010 - 31.12.2038
51 11	859999	NÖ Wasserwirtschaftsfond/AT WWF-20163009/2	WVA - BA 09 (WWF)	01.01.2008 WVA - BA 09 (WWF)	1,000%	EUR	01.01.2010 - 31.12.2039
51 12	859999	NÖ Wasserwirtschaftsfond/AT WWF-20164012/2	ABA - BA 12 (WWF)	01.01.2008 ABA - BA 12 (WWF)	1,000%	EUR	01.01.2010 - 31.12.2039
51 13	859999	NÖ Wasserwirtschaftsfond/AT WWF-20163007/3	WVA - BA 07 (WWF)	01.01.2008 WVA - BA 07 (WWF)	1,000%	EUR	01.01.2010 - 31.12.2038
51 14	859999	NÖ Wasserwirtschaftsfond/AT WWF-20163010/2	WVA - BA 10 (WWF)	01.01.2013 WVA - BA 10	1,000%	EUR	01.01.2010 - 31.12.2041

Kontonummer Darlehensnr.	Darlehenshöhe Gesamt	Buchwert 31.12.2023	Zugang	Tilgung	Zinsen	Summe Schuldendienst	Schuldendienst- ersätze	Buchwert 31.12.2024	Kursgewinn/ -verlust	Buchwert inkl. KG/KV	Netto Schuldendienst
51 1	41.380,00	18.180,88	0,00	0,00	0,00	0,00	0,00	18.180,88	0,00	18.180,88	0,00
51 2	23.816,00	31.064,74	0,00	0,00	0,00	0,00	0,00	31.064,74	0,00	31.064,74	0,00
51 3	32.779,00	42.631,83	0,00	0,00	0,00	0,00	0,00	42.631,83	0,00	42.631,83	0,00
51 4	18.186,00	24.090,80	0,00	0,00	0,00	0,00	0,00	24.090,80	0,00	24.090,80	0,00
51 5	21.025,00	27.556,47	0,00	0,00	0,00	0,00	0,00	27.556,47	0,00	27.556,47	0,00
51 6	10.000,00	12.268,61	0,00	0,00	0,00	0,00	0,00	12.268,61	0,00	12.268,61	0,00
51 7	33.057,00	42.972,47	0,00	0,00	0,00	0,00	0,00	42.972,47	0,00	42.972,47	0,00
51 8	4.250,00	3.460,00	0,00	0,00	0,00	0,00	0,00	3.460,00	0,00	3.460,00	0,00
51 9	28.155,00	36.150,56	0,00	0,00	0,00	0,00	0,00	36.150,56	0,00	36.150,56	0,00
51 10	5.461,00	5.461,00	0,00	0,00	0,00	0,00	0,00	5.461,00	0,00	5.461,00	0,00
51 11	17.000,00	24.582,46	0,00	0,00	0,00	0,00	0,00	24.582,46	0,00	24.582,46	0,00
51 12	4.650,00	4.055,00	0,00	0,00	0,00	0,00	0,00	4.055,00	0,00	4.055,00	0,00
51 13	26.250,00	35.239,29	0,00	0,00	0,00	0,00	0,00	35.239,29	0,00	35.239,29	0,00
51 14	32.000,00	41.945,09	0,00	0,00	0,00	0,00	0,00	41.945,09	0,00	41.945,09	0,00

Kontonummer Darlehensnr.	Ansatz	Darlehensgeber/Staat Aktenzahl	Verwendungszweck Genehmigungsdatum/-vermerk	Beschluss- Datum	Zinssatz Zinsindikator	Währung	Laufzeit
51 15	859999	NÖ Wasserwirtschaftsfond/AT WWF-20163011/2	WVA - BA 11 (WWF)	01.01.2012 WVA - BA 11 (WWF)	1,000%	EUR	01.01.2010 - 31.12.2043
51 16	859999	NÖ Wasserwirtschaftsfond/AT WWF-20164013/2	ABA - BA 13 (WWF)	01.01.2011 ABA - BA 13 (WWF)	1,000%	EUR	01.01.2010 - 31.12.2042
51 17	859999	NÖ Wasserwirtschaftsfond/AT WWF-20164014/2	ABA - BA 14 (WWF)	01.01.2013 ABA - BA 14 (WWF)	1,000%	EUR	01.01.2010 - 31.12.2045
51 18	859999	NÖ Wasserwirtschaftsfond/AT WWF-20163012/2	WVA - BA 12 (WWF)	01.01.2014 WVA - BA 12 (WWF)	1,000%	EUR	01.01.2014 - 31.12.2047
51 19	859999	NÖ Wasserwirtschaftsfond/AT WWF-20164015/2	ABA - BA 15 (WWF)	01.01.2014 ABA - BA 15 (WWF)	1,000%	EUR	01.01.2015 - 31.12.2047
<b>1.1.3. ... von Gemeinden, Gemeindeverbänden, Gemeindefonds</b>							
<b>1.1.4. ... von Sozialversicherungsträgern</b>							
<b>1.1.5. ... von sonstigen Trägern des öffentlichen Rechts</b>							
47 11	817000	SPARKASSE NIEDERÖSTERREICH MITTE WEST AKTII AT55 2025 6000 6240 7861	Generalsanierung Friedhof I+II /NÖ Landesregierung	10.11.2021 Generalsanierung Friedhof I+II	0,900%	EUR	01.01.2021 - 31.12.2048
<b>1.2. ... von Beteiligungen der Gebietskörperschaft (ohne Finanzunternehmungen)</b>							
<b>1.3. ... von Unternehmen (ohne Beteiligungen und ohne Finanzunternehmungen)</b>							
<b>1.4. ... von Finanzunternehmen</b>							
<b>1.4.1. ... von Finanzunternehmen im Inland</b>							
45 1	163000	UniCredit Bank Austria AG/AT AT92 1200 0536 1597 6106	Finanzsonderaktion Thermische Sanierung	24.09.2012 Finanzsonderaktion Thermische Sanierung	5,325%	EUR	01.12.2013 - 01.12.2031
45 2	163000	UniCredit Bank Austria AG/AT AT60 1200 0100 0044 7184	Zu- und Umbau FF Loosdorf allgemein	24.09.2012 Zu- und Umbau FF Loosdorf allgemein	5,250%	EUR	01.12.2013 - 31.12.2028
45 5	163002	UniCredit Bank Austria AG/AT AT04 1200 0100 1523 3611	Darlehensübernahme von KIG	 Darlehensübernahme von KIG (FF Albrg.)	0,460%	EUR	01.08.2021 - 31.12.2035
45 5	240100	UniCredit Bank Austria AG/AT AT04 1200 0100 1523 3611	Darlehensübernahme von KIG	 Darlehensübernahme von KIG (Kdg.I)	0,460%	EUR	01.08.2021 - 31.12.2035
45 5	240400	UniCredit Bank Austria AG/AT AT04 1200 0100 1523 3611	Darlehensübernahme von KIG	 Darlehensübernahme von KIG (KiLo)	0,460%	EUR	01.08.2021 - 31.12.2035

Kontonummer Darlehensnr.	Darlehenshöhe Gesamt	Buchwert 31.12.2023	Zugang	Tilgung	Zinsen	Summe Schuldendienst	Schuldendienst- ersätze	Buchwert 31.12.2024	Kursgewinn/ -verlust	Buchwert inkl. KG/KV	Netto Schuldendienst
51 15	38.250,00	48.646,03	0,00	0,00	0,00	0,00	0,00	48.646,03	0,00	48.646,03	0,00
51 16	14.815,00	21.556,66	0,00	0,00	0,00	0,00	0,00	21.556,66	0,00	21.556,66	0,00
51 17	18.000,00	16.725,62	0,00	0,00	0,00	0,00	0,00	16.725,62	0,00	16.725,62	0,00
51 18	15.500,00	10.352,20	0,00	0,00	0,00	0,00	0,00	10.352,20	0,00	10.352,20	0,00
51 19	36.130,00	12.839,74	0,00	0,00	0,00	0,00	0,00	12.839,74	0,00	12.839,74	0,00
47 11	450.000,00	337.200,00	112.800,00	16.095,29	4.078,33	20.173,62	713,20	433.904,71	0,00	433.904,71	19.460,42
45 1	270.000,00	112.500,00	0,00	15.000,00	5.747,07	20.747,07	1.372,93	97.500,00	0,00	97.500,00	19.374,14
45 2	300.000,00	100.000,00	0,00	20.000,00	4.941,61	24.941,61	2.250,00	80.000,00	0,00	80.000,00	22.691,61
45 5	155.507,13 2.658.241,60	129.471,07	0,00	10.511,04	593,22	11.104,26	0,00	118.960,03	0,00	118.960,03	11.104,26
45 5	533.774,91 2.658.241,60	444.406,68	0,00	36.078,93	2.036,21	38.115,14	0,00	408.327,75	0,00	408.327,75	38.115,14
45 5	187.937,68 2.658.241,60	156.471,86	0,00	12.703,09	716,93	13.420,02	0,00	143.768,77	0,00	143.768,77	13.420,02



Kontonummer Darlehensnr.	Ansatz	Darlehensgeber/Staat Aktenzahl	Verwendungszweck Genehmigungsdatum/-vermerk	Beschluss- Datum	Zinssatz Zinsindikator	Währung	Laufzeit
45 5	262000	UniCredit Bank Austria AG/AT AT04 1200 0100 1523 3611	Darlehensübernahme von KIG		0,460%	EUR	01.08.2021 -
				Darlehensübernahme von KIG (Sportzentrum)	EURIBOR		31.12.2035
45 5	894000	UniCredit Bank Austria AG/AT AT04 1200 0100 1523 3611	Darlehensübernahme von KIG		0,460%	EUR	01.08.2021 -
				Darlehensübernahme von KIG (Losensteinhalle)	EURIBOR		31.12.2035
46 1	322000	Raiffeisenbank Region Schallaburg eGen/AT AT65 3247 7020 0100 6618	Umbau Musikschule	26.06.2012	5,294%	EUR	01.12.2013 - 01.06.2027
46 2	853000	Raiffeisenbank Region Schallaburg eGen/AT AT12 3247 7021 0100 6618	Umbau ehemaliges Bürgerspital , Sebastianikapelle	17.05.2013	5,054%	EUR	01.06.2014 - 31.12.2028
			18.07.2013/NÖ Ldsreg	Umbau ehemaliges Bürgerspital			
46 4	240200	Raiffeisenbank Region Schallaburg eGen/AT AT74 3247 7018 0100 6618	Sanierung Landeskindergarten II	24.05.2011	4,704%	EUR	01.06.2012 - 31.12.2026
				Sanierung Landeskindergarten II			
46 17	163140	Raiffeisenbank Region Schallaburg eGen/AT AT83 3200 0422 0068 2013	Ankauf HLF 2 - FF Albrechtsberg-Neubach /NÖ Ldsreg.	30.09.2024	0,000%	EUR	01.12.2024 -
				Ankauf HLF 2 - FF Albrechtsberg-Neubach	EURIBOR		31.12.2034
47 9	612000	SPARKASSE NIEDERÖSTERREICH MITTE WEST AKTII AT95 2025 6000 6240 7432	Darlehen Straßenbau /Land Niederösterreich	23.06.2020	1,150%	EUR	01.07.2020 -
				Generalsanierung B1	EURIBOR		31.12.2040
47 12	639000	SPARKASSE NIEDERÖSTERREICH MITTE WEST AKTII AT73 2025 6000 6240 8604	HWS Loosdorf Nord Ost	25.06.2024	3,625%	EUR	01.07.2024 -
				HWS Loosdorf Nord Ost	EURIBOR		01.06.2028
49 6	240500	Volksbank Niederösterreich AG/AT AT47 4715 0350 0089 2200	Neuerrichtung Landeskindergarten IV	27.08.2018	1,570%	EUR	01.09.2018 -
				Neuerrichtung Landeskindergarten IV	EURIBOR		31.12.2034
49 7	840000	Volksbank Niederösterreich AG/AT AT20 4715 0350 0089 2201	Schrebergartenanlage Kirchenweg	26.02.2019	1,375%	EUR	01.01.2019 -
				Schrebergartenanlage Kirchenweg	EURIBOR		31.12.2034

## 1.4.2. ... von Finanzunternehmen im Ausland

## 1.5. ... von Sonstigen

## Zwischensumme

## 2. Finanzschulden für den laufenden Aufwand

## 2.1. ... von Trägern des öffentlichen Rechts

## 2.1.1. ... von Bund, Bundesfonds, Bundeskammern

45 4	851000	UniCredit Bank Austria AG/AT AT14 1200 0004 1030 6138	ABA - BA 03	01.01.1989	3,000%	EUR	01.03.1994 -
				ABA - BA 03			31.12.2033

Kontonummer Darlehensnr.	Darlehenshöhe Gesamt	Buchwert 31.12.2023	Zugang	Tilgung	Zinsen	Summe Schuldendienst	Schuldendienst- ersätze	Buchwert 31.12.2024	Kursgewinn/ -verlust	Buchwert inkl. KG/KV	Netto Schuldendienst
45 5	1.295.626,96 2.658.241,60	1.078.704,27	0,00	87.574,06	4.942,47	92.516,53	0,00	991.130,21	0,00	991.130,21	92.516,53
45 5	485.394,92 2.658.241,60	404.126,80	0,00	32.808,84	1.851,65	34.660,49	0,00	371.317,96	0,00	371.317,96	34.660,49
46 1	150.000,00	39.896,90	0,00	10.000,00	1.970,18	11.970,18	253,63	29.896,90	0,00	29.896,90	11.716,55
46 2	400.000,00	93.914,00	0,00	18.784,00	4.480,75	23.264,75	0,00	75.130,00	0,00	75.130,00	23.264,75
46 4	500.000,00	80.400,00	0,00	26.800,00	3.441,47	30.241,47	3.011,73	53.600,00	0,00	53.600,00	27.229,74
46 17	550.000,00	0,00	397.000,00	19.850,00	95,61	19.945,61	0,00	377.150,00	0,00	377.150,00	19.945,61
47 9	1.500.000,00	877.516,70	0,00	46.934,53	10.122,82	57.057,35	0,00	830.582,17	0,00	830.582,17	57.057,35
47 12	650.000,00	0,00	650.000,00	0,00	2.326,14	2.326,14	0,00	650.000,00	0,00	650.000,00	2.326,14
49 6	1.500.000,00	1.115.338,80	0,00	95.088,96	17.507,09	112.596,05	34.763,99	1.020.249,84	0,00	1.020.249,84	77.832,06
49 7	200.000,00	143.988,00	0,00	12.838,80	1.970,02	14.808,82	0,00	131.149,20	0,00	131.149,20	14.808,82
		<b>5.573.714,53</b>	<b>1.159.800,00</b>	<b>461.067,54</b>	<b>66.821,57</b>	<b>527.889,11</b>	<b>42.365,48</b>	<b>6.272.446,99</b>	<b>0,00</b>	<b>6.272.446,99</b>	<b>485.523,63</b>
45 4	651.383,52	255.067,94	0,00	22.061,20	7.652,04	29.713,24	0,00	233.006,74	0,00	233.006,74	29.713,24

Kontonummer Darlehensnr.	Ansatz	Darlehensgeber/Staat Aktenzahl	Verwendungszweck Genehmigungsdatum/-vermerk	Beschluss- Datum	Zinssatz	Währung	Laufzeit
<b>2.1.2. ... von Ländern, Landesfonds, Landeskammern</b>							
<b>2.1.3. ... von Gemeinden, Gemeindeverbänden, Gemeindefonds</b>							
<b>2.1.4. ... von Sozialversicherungsträgern</b>							
<b>2.1.5. ... von sonstigen Trägern des öffentlichen Rechts</b>							
<b>2.2. ... von Beteiligungen der Gebietskörperschaft (ohne Finanzunternehmungen)</b>							
<b>2.3. ... von Unternehmen (ohne Beteiligungen und ohne Finanzunternehmungen)</b>							
<b>2.4. ... von Finanzunternehmen</b>							
<b>2.4.1. ... von Finanzunternehmen im Inland</b>							
46	850000	Raiffeisenbank Region Schallaburg eGen/AT	WVA - BA 09	29.09.2008	4,504%	EUR	01.12.2009 -
10		AT48 3247 7013 0100 6618		WVA - BA 09			31.12.2024
46	851000	Raiffeisenbank Region Schallaburg eGen/AT	ABA - BA 12	29.09.2008	4,504%	EUR	01.12.2009 -
11		AT04 3247 7012 0100 6618		ABA - BA 12			31.12.2024
46	850000	Raiffeisenbank Region Schallaburg eGen/AT	WVA - BA 10	24.05.2011	4,704%	EUR	01.06.2012 -
12		AT30 3247 7017 0100 6618		WVA - BA 10			31.12.2027
46	850000	Raiffeisenbank Region Schallaburg eGen/AT	WVA - BA 11	26.06.2012	5,294%	EUR	01.12.2013 -
13		AT21 3247 7019 0100 6618		WVA - BA 11			31.12.2028
46	851000	Raiffeisenbank Region Schallaburg eGen/AT	ABA - BA 13	24.05.2011	4,704%	EUR	01.06.2012 -
14		AT83 3247 7016 0100 6618		ABA - BA 13			31.12.2026
46	851000	Raiffeisenbank Region Schallaburg eGen/AT	Umbau B1 - Loosdorf West Kanalarbeiten	23.06.2020	0,875%	EUR	01.06.2020 -
15		AT56 3247 7022 0100 6618		Umbau B1 - Loosdorf West Kanalarbeiten	EURIBOR		31.12.2036
46	851100	Raiffeisenbank Region Schallaburg eGen/AT	BA 20 - Neuerrichtung Kanal Neubach	09.12.2022	4,654%	EUR	01.12.2022 -
16		AT03 3247 7023 0100 6618		BA 20 - Neuerrichtung Kanal Neubach			01.12.2044
47	851000	SPARKASSE NIEDERÖSTERREICH MITTE WEST AKTII	ABA - BA 14	13.06.2016	4,869%	EUR	01.12.2016 -
3		AT53 2025 6000 6240 6442		ABA - BA 14			31.12.2031
47	850000	SPARKASSE NIEDERÖSTERREICH MITTE WEST AKTII	WVA - BA 12	12.12.2013	4,919%	EUR	01.06.2014 -
4		AT15 2025 6000 6240 5865		WVA - BA 12			31.12.2029
47	851000	SPARKASSE NIEDERÖSTERREICH MITTE WEST AKTII	ABA - BA 15	12.12.2013	4,919%	EUR	01.06.2014 -
5		AT37 2025 6000 6240 5857		ABA - BA 15	EURIBOR		31.12.2032
47	850000	SPARKASSE NIEDERÖSTERREICH MITTE WEST AKTII	WVA - BA 13	15.06.2016	4,869%	EUR	01.12.2016 -
6		AT75 2025 6000 6240 6434		WVA - BA 13			31.12.2031

Kontonummer Darlehensnr.	Darlehenshöhe Gesamt	Buchwert 31.12.2023	Zugang	Tilgung	Zinsen	Summe Schuldendienst	Schuldendienst- ersätze	Buchwert 31.12.2024	Kursgewinn/ -verlust	Buchwert inkl. KG/KV	Netto Schuldendienst
46 10	310.000,00	11.289,54	0,00	11.289,54	261,15	11.550,69	0,00	0,00	0,00	0,00	11.550,69
46 11	90.000,00	3.245,63	0,00	3.245,63	75,08	3.320,71	0,00	0,00	0,00	0,00	3.320,71
46 12	490.000,00	97.984,00	0,00	32.668,00	4.194,08	36.862,08	0,00	65.316,00	0,00	65.316,00	36.862,08
46 13	500.000,00	166.059,00	0,00	36.906,00	8.261,06	45.167,06	0,00	129.153,00	0,00	129.153,00	45.167,06
46 14	130.000,00	25.318,00	0,00	8.668,00	1.081,15	9.749,15	0,00	16.650,00	0,00	16.650,00	9.749,15
46 15	500.000,00	269.240,53	0,00	22.436,72	2.351,22	24.787,94	0,00	246.803,81	0,00	246.803,81	24.787,94
46 16	1.650.000,00	1.419.800,00	230.200,00	6.291,20	57.114,58	63.405,78	0,00	1.643.708,80	0,00	1.643.708,80	63.405,78
47 3	300.000,00	156.553,70	0,00	17.780,84	7.337,16	25.118,00	0,00	138.772,86	0,00	138.772,86	25.118,00
47 4	20.000,00	98.109,35	0,00	12.071,37	4.635,71	16.707,08	0,00	86.037,98	0,00	86.037,98	16.707,08
47 5	400.000,00	154.335,85	0,00	14.030,42	7.350,42	21.380,84	0,00	140.305,43	0,00	140.305,43	21.380,84
47 6	530.000,00	331.911,74	0,00	37.678,52	15.555,84	53.234,36	0,00	294.233,22	0,00	294.233,22	53.234,36

Kontonummer Darlehensnr.	Ansatz	Darlehensgeber/Staat Aktenzahl	Verwendungszweck Genehmigungsdatum/-vermerk	Beschluss- Datum	Zinssatz Zinsindikator	Währung	Laufzeit
47 7	851000	SPARKASSE NIEDERÖSTERREICH MITTE WEST AKTII AT79 2025 6000 6240 6459	ABA - BA 16	15.06.2016 ABA - BA 16	4,869%	EUR	01.12.2016 - 31.12.2031
47 8	850100	SPARKASSE NIEDERÖSTERREICH MITTE WEST AKTII AT44 2025 6000 6240 7283	WVA - BA 14 - Sanierung Hochbehälter Mühlberg	18.11.2019 BA 14 - Sanierung Wasserkammern	0,750%	EUR EURIBOR	01.01.2019 - 01.12.2035
49 3	851000	Volksbank Niederösterreich AG/AT AT20 4715 0350 0089 2104	ABA - BA 06	30.06.2002 ABA - BA 06	4,377%	EUR	31.12.2003 - 01.06.2026
49 8	851010	Volksbank Niederösterreich AG/AT AT90 4715 0350 0089 2202	BA 22 - Ausbau Kläranlage	06.05.2024 BA 25 - Ausbau Kläranlage	3,625%	EUR	01.01.2022 - 31.12.2047
50 1	850000	BAWAG P.S.K. Bank /AT AT87 6000 0000 0114 6483	WVA - BA 01	29.06.1998 WVA - BA 01	4,850%	EUR	01.07.1998 - 31.12.2025
50 2	850000	BAWAG P.S.K. Bank /AT AT64 6000 0000 0116 9013	WVA - BA 04	27.10.2003 WVA - BA 04	4,850%	EUR	01.06.2006 - 31.12.2031
50 3	851000	BAWAG P.S.K. Bank /AT AT59 6000 0000 0116 9006	ABA - BA 09	27.10.2003 ABA - BA 09	4,850%	EUR	01.06.2006 - 31.12.2031

- 2.4.2. ... von Finanzunternehmen im Ausland
- 2.5. ... von Sonstigen

Zwischensumme

SUMME (1 und 2)  
Davon ohne Quasi-KG \*)  
Davon Quasi-KG \*)

3. Finanzschulden gem. §32 (2)

- 3.1. ... von Trägern des öffentlichen Rechts
- 3.2. ... von Finanzunternehmen
- 3.2.1. ... von Finanzunternehmen im Inland

Raiffeisenbank Region Schallaburg (RLNWATW1477)

EUR

Kontonummer Darlehensnr.	Darlehenshöhe Gesamt	Buchwert 31.12.2023	Zugang	Tilgung	Zinsen	Summe Schuldendienst	Schuldendienst- ersätze	Buchwert 31.12.2024	Kursgewinn/ -verlust	Buchwert inkl. KG/KV	Netto Schuldendienst
47 7	150.000,00	78.152,04	0,00	8.876,24	3.662,73	12.538,97	0,00	69.275,80	0,00	69.275,80	12.538,97
47 8	350.000,00	283.148,39	0,00	22.618,35	2.115,97	24.734,32	0,00	260.530,04	0,00	260.530,04	24.734,32
49 3	143.043,80	35.611,90	0,00	15.159,60	1.404,03	16.563,63	0,00	20.452,30	0,00	20.452,30	16.563,63
49 8	3.000.000,00	0,00	1.191.800,00	0,00	0,00	0,00	0,00	1.191.800,00	0,00	1.191.800,00	0,00
50 1	377.898,74	37.164,06	0,00	18.140,22	1.571,62	19.711,84	0,00	19.023,84	0,00	19.023,84	19.711,84
50 2	200.000,00	64.618,97	0,00	7.969,62	3.002,64	10.972,26	0,00	56.649,35	0,00	56.649,35	10.972,26
50 3	295.000,00	95.548,44	0,00	11.784,22	4.439,83	16.224,05	0,00	83.764,22	0,00	83.764,22	16.224,05
		<b>3.583.159,08</b>	<b>1.422.000,00</b>	<b>309.675,69</b>	<b>132.066,31</b>	<b>441.742,00</b>	<b>0,00</b>	<b>4.695.483,39</b>	<b>0,00</b>	<b>4.695.483,39</b>	<b>441.742,00</b>
		<b>9.156.873,61</b>	<b>2.581.800,00</b>	<b>770.743,23</b>	<b>198.887,88</b>	<b>969.631,11</b>	<b>42.365,48</b>	<b>10.967.930,38</b>	<b>0,00</b>	<b>10.967.930,38</b>	<b>927.265,63</b>
		<b>5.020.021,08</b>	<b>1.159.800,00</b>	<b>442.283,54</b>	<b>62.340,82</b>	<b>504.624,36</b>	<b>42.365,48</b>	<b>5.737.537,54</b>	<b>0,00</b>	<b>5.737.537,54</b>	<b>462.258,88</b>
		<b>4.136.852,53</b>	<b>1.422.000,00</b>	<b>328.459,69</b>	<b>136.547,06</b>	<b>465.006,75</b>	<b>0,00</b>	<b>5.230.392,84</b>	<b>0,00</b>	<b>5.230.392,84</b>	<b>465.006,75</b>

-419.157,16

552.589,73

Kontonummer Darlehensnr.	Ansatz	Darlehensgeber/Staat Aktenzahl	Verwendungszweck Genehmigungsdatum/-vermerk	Beschluss- Datum	Zinssatz Zinsindikator	Währung	Laufzeit
-----------------------------	--------	-----------------------------------	--	---------------------	---------------------------	---------	----------

3.2.2. ... von Finanzunternehmen im Ausland

Summe

Gesamtsumme

\*) Quasi-Kapitalgesellschaften außerhalb des Sektors Staat gemäß ESVG (Ansatz 85-86).

Kontonummer Darlehensnr.	Darlehenshöhe Gesamt	Buchwert 31.12.2023	Zugang	Tilgung	Zinsen	Summe Schuldendienst	Schuldendienst- ersätze	Buchwert 31.12.2024	Kursgewinn/ -verlust	Buchwert inkl. KG/KV	Netto Schuldendienst
		-419.157,16	0,00	0,00	0,00	0,00	0,00	552.589,73	0,00	0,00	0,00
								11.520.520,11			



## Rechnungsabschluss 2024

Marktgemeinde Loosdorf

## Einzelnachweis über Finanzschulden und Schuldendienst (Anlage 6c) - nach Ansatz

Darlehen Darlehensgeber Verwendung Aktenzahl	Ansatz	Staat	Laufzeit	Darlehenshöhe Gesamt	Buchwert 31.12.2023	Zugang	Tilgung	Zinsen	Summe Schulden- dienst	Schulden- dienst Ersätze	Kurs Gewinn/ -Verlust	Buchwert inkl. KG/KV 31.12.2024	Netto Schulden- dienst
			Währung/Zinssatz										
45/1 UniCredit Bank Austria AG Finanzsonderaktion Thermische Sanierung AT92 1200 0536 1597 6`	163000	AT	2013 - 2031	270.000,00	112.500,00	0,00	15.000,00	5.747,07	20.747,07	1.372,93	0,00	97.500,00	19.374,14
45/2 UniCredit Bank Austria AG Zu- und Umbau FF Loosdorf allgemein AT60 1200 0100 0044 7`	163000	AT	2013 - 2028	300.000,00	100.000,00	0,00	20.000,00	4.941,61	24.941,61	2.250,00	0,00	80.000,00	22.691,61
			EUR/5,325%										
			EUR/5,250%										
<b>Summe 163000</b>					<b>212.500,00</b>	<b>0,00</b>	<b>35.000,00</b>	<b>10.688,68</b>	<b>45.688,68</b>	<b>3.622,93</b>	<b>0,00</b>	<b>177.500,00</b>	<b>42.065,75</b>
45/5 UniCredit Bank Austria AG Darlehensübernahme von KIG AT04 1200 0100 1523 3`	163002	AT	2021 - 2035	155.507,13 2.658.241,60	129.471,07	0,00	10.511,04	593,22	11.104,26	0,00	0,00	118.960,03	11.104,26
			EUR/0,460% EURIBOR										
<b>Summe 163002</b>					<b>129.471,07</b>	<b>0,00</b>	<b>10.511,04</b>	<b>593,22</b>	<b>11.104,26</b>	<b>0,00</b>	<b>0,00</b>	<b>118.960,03</b>	<b>11.104,26</b>
46/17 Raiffeisenbank Region Schallaburg eGen Ankauf HLF 2 - FF Albrechtsberg-Neubach AT83 3200 0422 0068 2`	163140	AT	2024 - 2034	550.000,00	0,00	397.000,00	19.850,00	95,61	19.945,61	0,00	0,00	377.150,00	19.945,61
			EUR/0,000% EURIBOR										
<b>Summe 163140</b>					<b>0,00</b>	<b>397.000,00</b>	<b>19.850,00</b>	<b>95,61</b>	<b>19.945,61</b>	<b>0,00</b>	<b>0,00</b>	<b>377.150,00</b>	<b>19.945,61</b>
45/5 UniCredit Bank Austria AG Darlehensübernahme von KIG AT04 1200 0100 1523 3`	240100	AT	2021 - 2035	533.774,91 2.658.241,60	444.406,68	0,00	36.078,93	2.036,21	38.115,14	0,00	0,00	408.327,75	38.115,14
			EUR/0,460% EURIBOR										
<b>Summe 240100</b>					<b>444.406,68</b>	<b>0,00</b>	<b>36.078,93</b>	<b>2.036,21</b>	<b>38.115,14</b>	<b>0,00</b>	<b>0,00</b>	<b>408.327,75</b>	<b>38.115,14</b>
46/4 Raiffeisenbank Region Schallaburg eGen Sanierung Landeskindergarten II AT74 3247 7018 0100 6`	240200	AT	2012 - 2026	500.000,00	80.400,00	0,00	26.800,00	3.441,47	30.241,47	3.011,73	0,00	53.600,00	27.229,74
			EUR/4,704%										
<b>Summe 240200</b>					<b>80.400,00</b>	<b>0,00</b>	<b>26.800,00</b>	<b>3.441,47</b>	<b>30.241,47</b>	<b>3.011,73</b>	<b>0,00</b>	<b>53.600,00</b>	<b>27.229,74</b>

## Rechnungsabschluss 2024

Marktgemeinde Loosdorf

## Einzelnachweis über Finanzschulden und Schuldendienst (Anlage 6c) - nach Ansatz

Darlehen Darlehensgeber Verwendung Aktenzahl	Ansatz	Staat	Laufzeit	Darlehenshöhe Gesamt	Buchwert 31.12.2023	Zugang	Tilgung	Zinsen	Summe Schulden- dienst	Schulden- dienst Ersätze	Kurs Gewinn/ -Verlust	Buchwert inkl. KG/KV 31.12.2024	Netto Schulden- dienst
45/5 UniCredit Bank Austria AG Darlehensübernahme von KIG AT04 1200 0100 1523 36	240400	AT	2021 - 2035	187.937,68 2.658.241,60	156.471,86	0,00	12.703,09	716,93	13.420,02	0,00	0,00	143.768,77	13.420,02
			EUR/0,460% EURIBOR										
<b>Summe 240400</b>					<b>156.471,86</b>	<b>0,00</b>	<b>12.703,09</b>	<b>716,93</b>	<b>13.420,02</b>	<b>0,00</b>	<b>0,00</b>	<b>143.768,77</b>	<b>13.420,02</b>
49/6 Volksbank Niederösterreich AG Neuerrichtung Landeskindergarten IV AT47 4715 0350 0089 26	240500	AT	2018 - 2034	1.500.000,00	1.115.338,80	0,00	95.088,96	17.507,09	112.596,05	34.763,99	0,00	1.020.249,84	77.832,06
			EUR/1,570% EURIBOR										
<b>Summe 240500</b>					<b>1.115.338,80</b>	<b>0,00</b>	<b>95.088,96</b>	<b>17.507,09</b>	<b>112.596,05</b>	<b>34.763,99</b>	<b>0,00</b>	<b>1.020.249,84</b>	<b>77.832,06</b>
45/5 UniCredit Bank Austria AG Darlehensübernahme von KIG AT04 1200 0100 1523 36	262000	AT	2021 - 2035	1.295.626,96 2.658.241,60	1.078.704,27	0,00	87.574,06	4.942,47	92.516,53	0,00	0,00	991.130,21	92.516,53
			EUR/0,460% EURIBOR										
<b>Summe 262000</b>					<b>1.078.704,27</b>	<b>0,00</b>	<b>87.574,06</b>	<b>4.942,47</b>	<b>92.516,53</b>	<b>0,00</b>	<b>0,00</b>	<b>991.130,21</b>	<b>92.516,53</b>
46/1 Raiffeisenbank Region Schallaburg eGen Umbau Musikschule AT65 3247 7020 0100 66	322000	AT	2013 - 2027	150.000,00	39.896,90	0,00	10.000,00	1.970,18	11.970,18	253,63	0,00	29.896,90	11.716,55
			EUR/5,294%										
<b>Summe 322000</b>					<b>39.896,90</b>	<b>0,00</b>	<b>10.000,00</b>	<b>1.970,18</b>	<b>11.970,18</b>	<b>253,63</b>	<b>0,00</b>	<b>29.896,90</b>	<b>11.716,55</b>
47/9 SPARKASSE NIEDERÖSTERREICH MITTE WEIßBACH Darlehen Straßenbau AT95 2025 6000 6240 74	612000	AT	2020 - 2040	1.500.000,00	877.516,70	0,00	46.934,53	10.122,82	57.057,35	0,00	0,00	830.582,17	57.057,35
			EUR/1,150% EURIBOR										
<b>Summe 612000</b>					<b>877.516,70</b>	<b>0,00</b>	<b>46.934,53</b>	<b>10.122,82</b>	<b>57.057,35</b>	<b>0,00</b>	<b>0,00</b>	<b>830.582,17</b>	<b>57.057,35</b>
47/12 SPARKASSE NIEDERÖSTERREICH MITTE WEIßBACH HWS Loosdorf Nord Ost AT73 2025 6000 6240 86	639000	AT	2024 - 2028	650.000,00	0,00	650.000,00	0,00	2.326,14	2.326,14	0,00	0,00	650.000,00	2.326,14
			EUR/3,625% EURIBOR										
<b>Summe 639000</b>					<b>0,00</b>	<b>650.000,00</b>	<b>0,00</b>	<b>2.326,14</b>	<b>2.326,14</b>	<b>0,00</b>	<b>0,00</b>	<b>650.000,00</b>	<b>2.326,14</b>

## Rechnungsabschluss 2024

Marktgemeinde Loosdorf

## Einzelnachweis über Finanzschulden und Schuldendienst (Anlage 6c) - nach Ansatz

Darlehen Darlehensgeber Verwendung Aktenzahl	Ansatz	Staat	Laufzeit	Darlehenshöhe Gesamt	Buchwert 31.12.2023	Zugang	Tilgung	Zinsen	Summe Schulden- dienst	Schulden- dienst Ersätze	Kurs Gewinn/ -Verlust	Buchwert inkl. KG/KV 31.12.2024	Netto Schulden- dienst
47/11 SPARKASSE NIEDERÖSTERREICH MITTE WE Generalsanierung Friedhof I+II AT55 2025 6000 6240 7	817000	AT	2021 - 2048 EUR/0,900% EURIBOR	450.000,00	337.200,00	112.800,00	16.095,29	4.078,33	20.173,62	713,20	0,00	433.904,71	19.460,42
<b>Summe 817000</b>					<b>337.200,00</b>	<b>112.800,00</b>	<b>16.095,29</b>	<b>4.078,33</b>	<b>20.173,62</b>	<b>713,20</b>	<b>0,00</b>	<b>433.904,71</b>	<b>19.460,42</b>
49/7 Volksbank Niederösterreich AG Schrebergartenanlage Kirchenweg AT20 4715 0350 0089 2	840000	AT	2019 - 2034 EUR/1,375% EURIBOR	200.000,00	143.988,00	0,00	12.838,80	1.970,02	14.808,82	0,00	0,00	131.149,20	14.808,82
<b>Summe 840000</b>					<b>143.988,00</b>	<b>0,00</b>	<b>12.838,80</b>	<b>1.970,02</b>	<b>14.808,82</b>	<b>0,00</b>	<b>0,00</b>	<b>131.149,20</b>	<b>14.808,82</b>
46/10 Raiffeisenbank Region Schallaburg eGen WVA - BA 09 AT48 3247 7013 0100 6	850000	AT	2009 - 2024 EUR/4,504%	310.000,00	11.289,54	0,00	11.289,54	261,15	11.550,69	0,00	0,00	0,00	11.550,69
46/12 Raiffeisenbank Region Schallaburg eGen WVA - BA 10 AT30 3247 7017 0100 6	850000	AT	2012 - 2027 EUR/4,704%	490.000,00	97.984,00	0,00	32.668,00	4.194,08	36.862,08	0,00	0,00	65.316,00	36.862,08
46/13 Raiffeisenbank Region Schallaburg eGen WVA - BA 11 AT21 3247 7019 0100 6	850000	AT	2013 - 2028 EUR/5,294%	500.000,00	166.059,00	0,00	36.906,00	8.261,06	45.167,06	0,00	0,00	129.153,00	45.167,06
47/4 SPARKASSE NIEDERÖSTERREICH MITTE WE WVA - BA 12 AT15 2025 6000 6240 5	850000	AT	2014 - 2029 EUR/4,919%	20.000,00	98.109,35	0,00	12.071,37	4.635,71	16.707,08	0,00	0,00	86.037,98	16.707,08
47/6 SPARKASSE NIEDERÖSTERREICH MITTE WE WVA - BA 13 AT75 2025 6000 6240 6	850000	AT	2016 - 2031 EUR/4,869%	530.000,00	331.911,74	0,00	37.678,52	15.555,84	53.234,36	0,00	0,00	294.233,22	53.234,36

## Rechnungsabschluss 2024

Marktgemeinde Loosdorf

## Einzelnachweis über Finanzschulden und Schuldendienst (Anlage 6c) - nach Ansatz

Darlehen Darlehensgeber Verwendung Aktenzahl	Ansatz	Staat	Laufzeit	Darlehenshöhe Gesamt	Buchwert 31.12.2023	Zugang	Tilgung	Zinsen	Summe Schulden- dienst	Schulden- dienst Ersätze	Kurs Gewinn/ -Verlust	Buchwert inkl. KG/KV 31.12.2024	Netto Schulden- dienst
50/1 BAWAG P.S.K. Bank WVA - BA 01 AT87 6000 0000 0114 6	850000	AT	1998 - 2025 EUR/4,850%	377.898,74	37.164,06	0,00	18.140,22	1.571,62	19.711,84	0,00	0,00	19.023,84	19.711,84
50/2 BAWAG P.S.K. Bank WVA - BA 04 AT64 6000 0000 0116 9	850000	AT	2006 - 2031 EUR/4,850%	200.000,00	64.618,97	0,00	7.969,62	3.002,64	10.972,26	0,00	0,00	56.649,35	10.972,26
<b>Summe 850000</b>					<b>807.136,66</b>	<b>0,00</b>	<b>156.723,27</b>	<b>37.482,10</b>	<b>194.205,37</b>	<b>0,00</b>	<b>0,00</b>	<b>650.413,39</b>	<b>194.205,37</b>
47/8 SPARKASSE NIEDERÖSTERREICH MITTE WE WVA - BA 14 - Sanierung Hochbehälter Mühlberg AT44 2025 6000 6240 7	850100	AT	2019 - 2035 EUR/0,750% EURIBOR	350.000,00	283.148,39	0,00	22.618,35	2.115,97	24.734,32	0,00	0,00	260.530,04	24.734,32
<b>Summe 850100</b>					<b>283.148,39</b>	<b>0,00</b>	<b>22.618,35</b>	<b>2.115,97</b>	<b>24.734,32</b>	<b>0,00</b>	<b>0,00</b>	<b>260.530,04</b>	<b>24.734,32</b>
45/4 UniCredit Bank Austria AG ABA - BA 03 AT14 1200 0004 1030 6	851000	AT	1994 - 2033 EUR/3,000%	651.383,52	255.067,94	0,00	22.061,20	7.652,04	29.713,24	0,00	0,00	233.006,74	29.713,24
46/11 Raiffeisenbank Region Schallaburg eGen ABA - BA 12 AT04 3247 7012 0100 6	851000	AT	2009 - 2024 EUR/4,504%	90.000,00	3.245,63	0,00	3.245,63	75,08	3.320,71	0,00	0,00	0,00	3.320,71
46/14 Raiffeisenbank Region Schallaburg eGen ABA - BA 13 AT83 3247 7016 0100 6	851000	AT	2012 - 2026 EUR/4,704%	130.000,00	25.318,00	0,00	8.668,00	1.081,15	9.749,15	0,00	0,00	16.650,00	9.749,15
46/15 Raiffeisenbank Region Schallaburg eGen Umbau B1 - Loosdorf West Kanalarbeiten AT56 3247 7022 0100 6	851000	AT	2020 - 2036 EUR/0,875% EURIBOR	500.000,00	269.240,53	0,00	22.436,72	2.351,22	24.787,94	0,00	0,00	246.803,81	24.787,94

## Rechnungsabschluss 2024

Marktgemeinde Loosdorf

## Einzelnachweis über Finanzschulden und Schuldendienst (Anlage 6c) - nach Ansatz

Darlehen Darlehensgeber Verwendung Aktenzahl	Ansatz	Staat	Laufzeit	Darlehenshöhe Gesamt	Buchwert 31.12.2023	Zugang	Tilgung	Zinsen	Summe Schulden- dienst	Schulden- dienst Ersätze	Kurs Gewinn/ -Verlust	Buchwert inkl. KG/KV 31.12.2024	Netto Schulden- dienst
47/3 SPARKASSE NIEDERÖSTERREICH MITTE WE ABA - BA 14 AT53 2025 6000 6240 6	851000	AT	2016 - 2031 EUR/4,869%	300.000,00	156.553,70	0,00	17.780,84	7.337,16	25.118,00	0,00	0,00	138.772,86	25.118,00
47/5 SPARKASSE NIEDERÖSTERREICH MITTE WE ABA - BA 15 AT37 2025 6000 6240 5	851000	AT	2014 - 2032 EUR/4,919% EURIBOR	400.000,00	154.335,85	0,00	14.030,42	7.350,42	21.380,84	0,00	0,00	140.305,43	21.380,84
47/7 SPARKASSE NIEDERÖSTERREICH MITTE WE ABA - BA 16 AT79 2025 6000 6240 6	851000	AT	2016 - 2031 EUR/4,869%	150.000,00	78.152,04	0,00	8.876,24	3.662,73	12.538,97	0,00	0,00	69.275,80	12.538,97
49/3 Volksbank Niederösterreich AG ABA - BA 06 AT20 4715 0350 0089 2	851000	AT	2003 - 2026 EUR/4,377%	143.043,80	35.611,90	0,00	15.159,60	1.404,03	16.563,63	0,00	0,00	20.452,30	16.563,63
50/3 BAWAG P.S.K. Bank ABA - BA 09 AT59 6000 0000 0116 9	851000	AT	2006 - 2031 EUR/4,850%	295.000,00	95.548,44	0,00	11.784,22	4.439,83	16.224,05	0,00	0,00	83.764,22	16.224,05
<b>Summe 851000</b>					<b>1.073.074,03</b>	<b>0,00</b>	<b>124.042,87</b>	<b>35.353,66</b>	<b>159.396,53</b>	<b>0,00</b>	<b>0,00</b>	<b>949.031,16</b>	<b>159.396,53</b>
49/8 Volksbank Niederösterreich AG BA 22 - Ausbau Kläranlage AT90 4715 0350 0089 2	851010	AT	2022 - 2047 EUR/3,625%	3.000.000,00	0,00	1.191.800,00	0,00	0,00	0,00	0,00	0,00	1.191.800,00	0,00
<b>Summe 851010</b>					<b>0,00</b>	<b>1.191.800,00</b>	<b>0,00</b>	<b>0,00</b>	<b>0,00</b>	<b>0,00</b>	<b>0,00</b>	<b>1.191.800,00</b>	<b>0,00</b>
46/16 Raiffeisenbank Region Schallaburg eGen BA 20 - Neuerrichtung Kanal Neubach AT03 3247 7023 0100 6	851100	AT	2022 - 2044 EUR/4,654%	1.650.000,00	1.419.800,00	230.200,00	6.291,20	57.114,58	63.405,78	0,00	0,00	1.643.708,80	63.405,78
<b>Summe 851100</b>					<b>1.419.800,00</b>	<b>230.200,00</b>	<b>6.291,20</b>	<b>57.114,58</b>	<b>63.405,78</b>	<b>0,00</b>	<b>0,00</b>	<b>1.643.708,80</b>	<b>63.405,78</b>

## Rechnungsabschluss 2024

Marktgemeinde Loosdorf

## Einzelnachweis über Finanzschulden und Schuldendienst (Anlage 6c) - nach Ansatz

Darlehen Darlehensgeber Verwendung Aktenzahl	Ansatz	Staat	Laufzeit	Darlehenshöhe Gesamt	Buchwert 31.12.2023	Zugang	Tilgung	Zinsen	Summe Schulden- dienst	Schulden- dienst Ersätze	Kurs Gewinn/ -Verlust	Buchwert inkl. KG/KV 31.12.2024	Netto Schulden- dienst
46/2 Raiffeisenbank Region Schallaburg eGen Umbau ehemaliges Bürgerspital , Sebastianikapelle AT12 3247 7021 0100 60	853000	AT	2014 - 2028	400.000,00	93.914,00	0,00	18.784,00	4.480,75	23.264,75	0,00	0,00	75.130,00	23.264,75
<b>Summe 853000</b>					<b>93.914,00</b>	<b>0,00</b>	<b>18.784,00</b>	<b>4.480,75</b>	<b>23.264,75</b>	<b>0,00</b>	<b>0,00</b>	<b>75.130,00</b>	<b>23.264,75</b>
51/1 NÖ Wasserwirtschaftsfond WVA - BA 04 (WWF) WA4-WWF-20163004/01	859999	AT	2016 - 2036	41.380,00	18.180,88	0,00	0,00	0,00	0,00	0,00	0,00	18.180,88	0,00
51/2 NÖ Wasserwirtschaftsfond ABA - BA 06 (WWF) WA4-WWF-20164006/01	859999	AT	2029 - 2034	23.816,00	31.064,74	0,00	0,00	0,00	0,00	0,00	0,00	31.064,74	0,00
51/3 NÖ Wasserwirtschaftsfond ABA - BA 07 (WWF) WA4-WWF-20164007/00	859999	AT	2007 - 2034	32.779,00	42.631,83	0,00	0,00	0,00	0,00	0,00	0,00	42.631,83	0,00
51/4 NÖ Wasserwirtschaftsfond ABA - BA 09 (WWF) WA4-WWF-20164009/01	859999	AT	2010 - 2036	18.186,00	24.090,80	0,00	0,00	0,00	0,00	0,00	0,00	24.090,80	0,00
51/5 NÖ Wasserwirtschaftsfond WVA - BA 06 (WWF) WA4-WWF-20163006/00	859999	AT	2010 - 2037	21.025,00	27.556,47	0,00	0,00	0,00	0,00	0,00	0,00	27.556,47	0,00
51/6 NÖ Wasserwirtschaftsfond ABA - BA 10 (WWF) WWF-20164010/4	859999	AT	2010 - 2035	10.000,00	12.268,61	0,00	0,00	0,00	0,00	0,00	0,00	12.268,61	0,00
51/7 NÖ Wasserwirtschaftsfond ABA - BA 11 (WWF) WA4-WWF-20164011/00	859999	AT	2010 - 2037	33.057,00	42.972,47	0,00	0,00	0,00	0,00	0,00	0,00	42.972,47	0,00

## Rechnungsabschluss 2024

Marktgemeinde Loosdorf

## Einzelnachweis über Finanzschulden und Schuldendienst (Anlage 6c) - nach Ansatz

Darlehen Darlehensgeber Verwendung Aktenzahl	Ansatz	Staat	Laufzeit	Darlehenshöhe Gesamt	Buchwert 31.12.2023	Zugang	Tilgung	Zinsen	Summe Schulden- dienst	Schulden- dienst Ersätze	Kurs Gewinn/ -Verlust	Buchwert inkl. KG/KV 31.12.2024	Netto Schulden- dienst
51/8 NÖ Wasserwirtschaftsfond WVA - BA 05 (WWF) WWF-20163005/4	859999	AT	2010 - 2035  EUR/1,000%	4.250,00	3.460,00	0,00	0,00	0,00	0,00	0,00	0,00	3.460,00	0,00
51/9 NÖ Wasserwirtschaftsfond WVA - BA 01 (WWF) WWF-12-1200010/8	859999	AT	2010 - 2030  EUR/1,000%	28.155,00	36.150,56	0,00	0,00	0,00	0,00	0,00	0,00	36.150,56	0,00
51/10 NÖ Wasserwirtschaftsfond WVA - BA 08 (WWF) WA4-WWF-20163008/00	859999	AT	2010 - 2038  EUR/1,000%	5.461,00	5.461,00	0,00	0,00	0,00	0,00	0,00	0,00	5.461,00	0,00
51/11 NÖ Wasserwirtschaftsfond WVA - BA 09 (WWF) WWF-20163009/2	859999	AT	2010 - 2039  EUR/1,000%	17.000,00	24.582,46	0,00	0,00	0,00	0,00	0,00	0,00	24.582,46	0,00
51/12 NÖ Wasserwirtschaftsfond ABA - BA 12 (WWF) WWF-20164012/2	859999	AT	2010 - 2039  EUR/1,000%	4.650,00	4.055,00	0,00	0,00	0,00	0,00	0,00	0,00	4.055,00	0,00
51/13 NÖ Wasserwirtschaftsfond WVA - BA 07 (WWF) WWF-20163007/3	859999	AT	2010 - 2038  EUR/1,000%	26.250,00	35.239,29	0,00	0,00	0,00	0,00	0,00	0,00	35.239,29	0,00
51/14 NÖ Wasserwirtschaftsfond WVA - BA 10 (WWF) WWF-20163010/2	859999	AT	2010 - 2041  EUR/1,000%	32.000,00	41.945,09	0,00	0,00	0,00	0,00	0,00	0,00	41.945,09	0,00
51/15 NÖ Wasserwirtschaftsfond WVA - BA 11 (WWF) WWF-20163011/2	859999	AT	2010 - 2043  EUR/1,000%	38.250,00	48.646,03	0,00	0,00	0,00	0,00	0,00	0,00	48.646,03	0,00

## Rechnungsabschluss 2024

Marktgemeinde Loosdorf

## Einzelnachweis über Finanzschulden und Schuldendienst (Anlage 6c) - nach Ansatz

Darlehen Darlehensgeber Verwendung Aktenzahl	Ansatz	Staat	Laufzeit	Darlehenshöhe Gesamt	Buchwert 31.12.2023	Zugang	Tilgung	Zinsen	Summe Schulden- dienst	Schulden- dienst Ersätze	Kurs Gewinn/ -Verlust	Buchwert inkl. KG/KV 31.12.2024	Netto Schulden- dienst
			Währung/Zinssatz										
51/16 NÖ Wasserwirtschaftsfond ABA - BA 13 (WWF) WWF-20164013/2	859999	AT	2010 - 2042  EUR/1,000%	14.815,00	21.556,66	0,00	0,00	0,00	0,00	0,00	0,00	21.556,66	0,00
51/17 NÖ Wasserwirtschaftsfond ABA - BA 14 (WWF) WWF-20164014/2	859999	AT	2010 - 2045  EUR/1,000%	18.000,00	16.725,62	0,00	0,00	0,00	0,00	0,00	0,00	16.725,62	0,00
51/18 NÖ Wasserwirtschaftsfond WVA - BA 12 (WWF) WWF-20163012/2	859999	AT	2014 - 2047  EUR/1,000%	15.500,00	10.352,20	0,00	0,00	0,00	0,00	0,00	0,00	10.352,20	0,00
51/19 NÖ Wasserwirtschaftsfond ABA - BA 15 (WWF) WWF-20164015/2	859999	AT	2015 - 2047  EUR/1,000%	36.130,00	12.839,74	0,00	0,00	0,00	0,00	0,00	0,00	12.839,74	0,00
<b>Summe 859999</b>					<b>459.779,45</b>	<b>0,00</b>	<b>0,00</b>	<b>0,00</b>	<b>0,00</b>	<b>0,00</b>	<b>0,00</b>	<b>459.779,45</b>	<b>0,00</b>
45/5 UniCredit Bank Austria AG Darlehensübernahme von KIG AT04 1200 0100 1523 36	894000	AT	2021 - 2035  EUR/0,460% EURIBOR	485.394,92 2.658.241,60	404.126,80	0,00	32.808,84	1.851,65	34.660,49	0,00	0,00	371.317,96	34.660,49
<b>Summe 894000</b>					<b>404.126,80</b>	<b>0,00</b>	<b>32.808,84</b>	<b>1.851,65</b>	<b>34.660,49</b>	<b>0,00</b>	<b>0,00</b>	<b>371.317,96</b>	<b>34.660,49</b>
<b>Gesamtsumme</b>					<b>9.156.873,61</b>	<b>2.581.800,00</b>	<b>770.743,23</b>	<b>198.887,88</b>	<b>969.631,11</b>	<b>42.365,48</b>	<b>0,00</b>	<b>10.967.930,38</b>	<b>927.265,63</b>
<b>Davon ohne Quasi-KG *)</b>					<b>5.020.021,08</b>	<b>1.159.800,00</b>	<b>442.283,54</b>	<b>62.340,82</b>	<b>504.624,36</b>	<b>42.365,48</b>	<b>0,00</b>	<b>5.737.537,54</b>	<b>462.258,88</b>
<b>Davon Quasi-KG *)</b>					<b>4.136.852,53</b>	<b>1.422.000,00</b>	<b>328.459,69</b>	<b>136.547,06</b>	<b>465.006,75</b>	<b>0,00</b>	<b>0,00</b>	<b>5.230.392,84</b>	<b>465.006,75</b>
*) Quasi-Kapitalgesellschaften außerhalb des Sektors Staat gemäß ESVG (Ansatz 85-86).													
Raiffeisenbank Region Schallaburg (RLNWATW1- EUR					-419.157,16							552.589,73	
<b>Summe</b>					<b>-419.157,16</b>	<b>0,00</b>	<b>0,00</b>	<b>0,00</b>	<b>0,00</b>	<b>0,00</b>	<b>0,00</b>	<b>552.589,73</b>	<b>0,00</b>



Darlehen	Ansatz	Staat	Laufzeit	Darlehenshöhe	Buchwert	Zugang	Tilgung	Zinsen	Summe	Schulden-	Kurs	Buchwert	Netto
Darlehensgeber				Gesamt	31.12.2023				Schulden-	dienst	Gewinn/-	inkl. KG/KV	Schulden-
Verwendung		Währung/Zinssatz							dienst	Ersätze	Verlust	31.12.2024	dienst
Aktenzahl													

\*) Quasi-Kapitalgesellschaften außerhalb des Sektors Staat gemäß ESVG (Ansatz 85-86).

Gruppenebene		Erträge	Aufwendungen
0	Vertretungskörper und allgemeine Verwaltung	57.379,04	9.415,20
1	Öffentliche Ordnung und Sicherheit	0,00	0,00
2	Unterricht, Erziehung, Sport und Wissenschaft	0,00	63.747,70
3	Kunst, Kultur und Kultus	0,00	131.048,16
4	Soziale Wohlfahrt und Wohnbauförderung	0,00	0,00
5	Gesundheit	0,00	0,00
6	Straßen- und Wasserbau, Verkehr	0,00	61.122,31
7	Wirtschaftsförderung	0,00	0,00
8	Dienstleistungen	461.300,91	253.346,58
9	Finanzwirtschaft	0,00	0,00
<b>Summe</b>		<b>518.679,95</b>	<b>518.679,95</b>
Nicht voranschlagswirksame Gebarung		Mittelaufbringung	Mittelverwendung
270	Finanzamt Vorsteuerbeträge (nicht voranschlagswirksame Gebarung)	0,00	0,00
360	Umsatzsteuer (nicht voranschlagswirksame Gebarung)	0,00	0,00
<b>Summe</b>		<b>0,00</b>	<b>0,00</b>

MVAG	Ansatz	Bezeichnung	Buchwert 31.12.2023	Zugänge/ + Umbuchungen -	Abgänge/ -	Wertaufholung+/ Wertminderung-	Abschreibung	Buchwert 31.12.2024
<b>1010</b>	<b>Immaterielle Vermögenswerte</b>		<b>176.122,75</b>	<b>59.498,91</b>	<b>0,00</b>	<b>0,00</b>	<b>15.889,34</b>	<b>219.732,32</b>
	016000	Elektronische Datenverarbeitung	146.949,48	29.013,36	0,00	0,00	15.080,95	160.881,89
	031000	Amt für Raumordnung und Raumplanung	4.041,94	0,00	0,00	0,00	808,39	3.233,55
	851040	Regenwasserplan	20.131,33	3.585,55	0,00	0,00	0,00	23.716,88
	851050	ABA Kataster Süd/West	5.000,00	26.900,00	0,00	0,00	0,00	31.900,00
<b>1021</b>	<b>Grundstücke, Grundstückseinrichtungen und Infrastruktur</b>		<b>16.306.782,58</b>	<b>1.395.371,35</b>	<b>770,40</b>	<b>0,00</b>	<b>990.497,47</b>	<b>16.710.886,06</b>
	029000	Amtsgebäude	17.560,67	0,00	0,00	0,00	1.672,44	15.888,23
	163000	Freiwillige Feuerwehren	14.235,56	0,00	0,00	0,00	632,69	13.602,87
	164000	Förderung der Brandbekämpfung und Brandverhütung	78.120,00	0,00	0,00	0,00	0,00	78.120,00
	240000	Kindergärten	1.460.958,65	0,00	0,00	0,00	26.358,45	1.434.600,20
	240100	Kindergarten I	435.636,95	0,00	0,00	0,00	4.727,00	430.909,95
	240200	Kindergarten II	167.580,11	0,00	0,00	0,00	525,67	167.054,44
	240300	Kindergarten III	5.109,28	0,00	0,00	0,00	80,32	5.028,96
	240400	Kindergruppe KILO	109.087,66	1.445,82	0,00	0,00	1.682,97	108.850,51
	240500	Kindergarten IV	32.125,86	0,00	0,00	0,00	1.127,22	30.998,64
	262000	Sportplätze	738.742,96	0,00	0,00	0,00	16.937,75	721.805,21
	363000	Altstadterhaltung u.Ortsbildpflege	2.439,74	0,00	0,00	0,00	180,72	2.259,02
	520000	Natur- und Landschaftsschutz	43.509,75	0,00	0,00	0,00	1.485,53	42.024,22
	530000	Rettungsdienste	155.782,00	0,00	0,00	0,00	0,00	155.782,00
	612000	Gemeindestraßen	5.797.441,20	1.047.303,69	0,00	0,00	844.891,60	5.999.853,29
	710000	Land- und forwirtschaftlicher Wegebau	341.190,10	0,00	0,00	0,00	39.207,99	301.982,11
	815000	Park- und Gartenanlagen, Kinderspielplätze	1.105.854,54	1.417,04	770,40	0,00	35.429,95	1.071.071,23
	816000	Öffentliche Beleuchtung	32.765,75	0,00	0,00	0,00	4.440,53	28.325,22
	817000	Friedhöfe einschließlich Einsegnungshalle	165.064,81	0,00	0,00	0,00	145,90	164.918,91
	820000	Wirtschaftshöfe	582.448,28	0,00	0,00	0,00	104,10	582.344,18
	835000	Badeanlagen	313.155,34	0,00	0,00	0,00	0,00	313.155,34
	840000	Grundbesitz	3.830.265,83	11.760,00	0,00	0,00	0,00	3.842.025,83
	840200	Grundankauf Handl	0,00	333.444,80	0,00	0,00	0,00	333.444,80
	842000	Waldbesitz	61.324,71	0,00	0,00	0,00	1.946,82	59.377,89
	850000	Betriebe der Wasserversorgung	95.727,02	0,00	0,00	0,00	0,00	95.727,02
	851000	Betriebe der Abwasserbeseitigung	450.376,05	0,00	0,00	0,00	0,00	450.376,05
	894000	Losensteinhalle	270.279,76	0,00	0,00	0,00	8.919,82	261.359,94
<b>1022</b>	<b>Gebäude und Bauten</b>		<b>7.152.429,26</b>	<b>111.581,42</b>	<b>215,44</b>	<b>0,00</b>	<b>255.944,11</b>	<b>7.007.851,13</b>
	029010	Amtsgebäude	0,00	1.097,56	0,00	0,00	10,98	1.086,58
	163110	Zu-und Umbau FF Haus Albrg.-Neubach	36.296,80	0,00	0,00	0,00	1.516,80	34.780,00
	164000	Förderung der Brandbekämpfung und Brandverhütung	253.693,53	22.885,39	0,00	0,00	11.275,27	265.303,65
	240100	Kindergarten I	974.961,47	0,00	0,00	0,00	25.998,97	948.962,50
	240200	Kindergarten II	1.273.299,93	0,00	0,00	0,00	34.380,05	1.238.919,88
	240300	Kindergarten III	0,00	0,00	0,00	0,00	0,00	0,00

MVAG	Ansatz	Bezeichnung	Buchwert 31.12.2023	Zugänge/ + Umbuchungen -	Abgänge/ -	Wertaufholung+/ Wertminderung-	Abschreibung	Buchwert 31.12.2024
	240400	Kindergruppe KILO	343.432,30	0,00	215,44	0,00	9.300,15	333.916,71
	240500	Kindergarten IV	10.883,75	0,00	0,00	0,00	1.978,86	8.904,89
	240501	Kindergarten IV	0,00	3.996,66	0,00	0,00	0,00	3.996,66
	259000	Jugendzentrum	15.910,36	0,00	0,00	0,00	2.396,41	13.513,95
	262000	Sportplätze	1.857.333,02	0,00	0,00	0,00	57.618,82	1.799.714,20
	262010	Sportzentrum	67.668,19	0,00	0,00	0,00	14.055,57	53.612,62
	320000	Ausbildung in Musik u.darstellender Kunst	154.866,71	0,00	0,00	0,00	4.022,51	150.844,20
	362000	Denkmalpflege	0,00	0,00	0,00	0,00	0,00	0,00
	510000	Medizinische Bereichsversorgung	71.793,79	14.471,98	0,00	0,00	1.742,74	84.523,03
	530000	Rettungsdienste	159.938,44	0,00	0,00	0,00	7.616,12	152.322,32
	817000	Friedhöfe einschließlich Einsegnungshalle	307.654,66	69.129,83	0,00	0,00	10.524,70	366.259,79
	820000	Wirtschaftshöfe	217.925,43	0,00	0,00	0,00	5.948,53	211.976,90
	840000	Grundbesitz	317.187,66	0,00	0,00	0,00	0,00	317.187,66
	850000	Betriebe der Wasserversorgung	26.192,02	0,00	0,00	0,00	3.890,38	22.301,64
	851000	Betriebe der Abwasserbeseitigung	342,00	0,00	0,00	0,00	171,00	171,00
	853000	Wohn-und Geschäftsgebäude	461.105,78	0,00	0,00	0,00	14.610,63	446.495,15
	894000	Losensteinhalle	601.943,42	0,00	0,00	0,00	48.885,62	553.057,80
<b>1023</b>	<b>Wasser- und Abwasserbauten und -anlagen</b>		<b>10.143.576,31</b>	<b>2.990.424,69</b>	<b>3.239,62</b>	<b>0,00</b>	<b>340.849,17</b>	<b>12.789.912,21</b>
	240300	Kindergarten III	38,60	0,00	0,00	0,00	38,60	0,00
	262000	Sportplätze	5.138,51	0,00	0,00	0,00	1.141,89	3.996,62
	639000	Hochwasserschutz	127.803,67	800.357,20	0,00	0,00	234,05	927.926,82
	850000	Betriebe der Wasserversorgung	3.687.557,44	1.304,00	0,00	0,00	164.153,94	3.524.707,50
	850200	Tausch AZ-Leitungen Neubach, Albrg., Ldf. (Planung)	358.193,94	62.774,53	3.000,00	0,00	6.332,86	411.635,61
	850400	WVA - Austausch Leitungen Wachaustraße	0,00	43.184,06	0,00	0,00	654,30	42.529,76
	851000	Betriebe der Abwasserbeseitigung	4.353.879,13	279.989,74	239,62	0,00	149.819,61	4.483.809,64
	851010	Ausbau Kläranlage	280.130,14	1.267.249,81	0,00	0,00	0,00	1.547.379,95
	851020	Kanal Neubach ABA BA 20	1.277.962,54	438.544,95	0,00	0,00	17.165,07	1.699.342,42
	851060	Umlegung Schulkanal	16.292,60	2.715,59	0,00	0,00	0,00	19.008,19
	851090	Kanal Wachaustraße	0,00	94.304,81	0,00	0,00	943,05	93.361,76
	851100	Neuerrichtung Kanal Neubach (BA 20)	36.579,74	0,00	0,00	0,00	365,80	36.213,94
<b>1024</b>	<b>Sonderanlagen</b>		<b>791.205,00</b>	<b>172.520,46</b>	<b>35.618,09</b>	<b>0,00</b>	<b>92.919,53</b>	<b>835.187,84</b>
	029000	Amtsgebäude	3.591,00	0,00	0,00	0,00	0,00	3.591,00
	240100	Kindergarten I	2.309,99	0,00	0,00	0,00	660,00	1.649,99
	240400	Kindergruppe KILO	609,19	0,00	0,00	0,00	135,38	473,81
	362000	Denkmalpflege	270.764,67	0,00	0,00	0,00	7.118,71	263.645,96
	363000	Altstadterhaltung u.Ortsbildpflege	46.594,18	248,44	0,00	0,00	3.080,77	43.761,85
	612000	Gemeindestraßen	147.051,68	168.491,44	35.618,09	0,00	49.110,62	230.814,41
	640000	Einrichtungen und Maßnahmen nach der Straßenverkehrsordnung	12.261,09	2.311,03	0,00	0,00	2.818,72	11.753,40
	815000	Park- und Gartenanlagen, Kinderspielplätze	19.587,53	0,00	0,00	0,00	454,59	19.132,94

MVAG	Ansatz	Bezeichnung	Buchwert 31.12.2023	Zugänge/ + Umbuchungen -	Abgänge/ -	Wertaufholung+/ Wertminderung-	Abschreibung	Buchwert 31.12.2024
	816000	Öffentliche Beleuchtung	128.854,23	1.469,55	0,00	0,00	22.578,90	107.744,88
	817000	Friedhöfe einschließlich Einsegnungshalle	77.078,78	0,00	0,00	0,00	2.109,13	74.969,65
	820000	Wirtschaftshöfe	1.537,72	0,00	0,00	0,00	170,86	1.366,86
	835000	Badeanlagen	39.351,55	0,00	0,00	0,00	459,09	38.892,46
	850000	Betriebe der Wasserversorgung	39.697,99	0,00	0,00	0,00	4.178,73	35.519,26
	894000	Losensteinhalle	1.915,40	0,00	0,00	0,00	44,03	1.871,37
<b>1025</b>	<b>Technische Anlagen, Fahrzeuge und Maschinen</b>		<b>770.035,95</b>	<b>624.278,62</b>	<b>50.542,29</b>	<b>0,00</b>	<b>97.284,50</b>	<b>1.246.487,78</b>
	029000	Amtsgebäude	7.503,62	0,00	7.118,82	0,00	384,80	0,00
	163000	Freiwillige Feuerwehren	573.153,86	0,00	0,00	0,00	36.883,34	536.270,52
	164000	Förderung der Brandbekämpfung und Brandverhütung	0,00	568.699,91	0,00	0,00	28.435,00	540.264,91
	240100	Kindergarten I	1.176,67	0,00	0,00	0,00	588,34	588,33
	262010	Sportzentrum	0,00	7.433,40	0,00	0,00	371,67	7.061,73
	814000	Straßenreinigung	3.399,66	0,00	0,00	0,00	399,96	2.999,70
	817000	Friedhöfe einschließlich Einsegnungshalle	0,00	0,00	0,00	0,00	0,00	0,00
	820000	Wirtschaftshöfe	100.891,70	1.665,46	13.530,34	0,00	23.424,75	65.602,07
	850000	Betriebe der Wasserversorgung	16.541,19	0,00	15.692,92	0,00	848,27	0,00
	851000	Betriebe der Abwasserbeseitigung	67.369,25	928,45	14.200,21	0,00	5.948,37	48.149,12
	851010	Ausbau Kläranlage	0,00	45.551,40	0,00	0,00	0,00	45.551,40
<b>1026</b>	<b>Amts-, Betriebs- und Geschäftsausstattung</b>		<b>651.217,17</b>	<b>187.787,70</b>	<b>254,36</b>	<b>0,00</b>	<b>129.214,83</b>	<b>709.535,68</b>
	016000	Elektronische Datenverarbeitung	23.691,95	6.921,30	0,00	0,00	6.446,80	24.166,45
	029000	Amtsgebäude	57.124,66	111.308,00	0,00	0,00	21.130,28	147.302,38
	163000	Freiwillige Feuerwehren	409,40	0,00	0,00	0,00	74,44	334,96
	163110	Zu- und Umbau FF Haus Albrg.-Neubach	0,00	0,00	0,00	0,00	0,00	0,00
	240100	Kindergarten I	39.889,81	0,00	0,00	0,00	6.620,08	33.269,73
	240200	Kindergarten II	34.191,89	872,75	0,00	0,00	5.439,87	29.624,77
	240300	Kindergarten III	6.727,95	0,00	0,00	0,00	872,03	5.855,92
	240400	Kindergruppe KILO	20.402,07	0,00	254,36	0,00	3.815,26	16.332,45
	240500	Kindergarten IV	100.655,20	2.378,09	0,00	0,00	20.573,41	82.459,88
	240600	Zentralküche	1.432,04	0,00	0,00	0,00	386,85	1.045,19
	259000	Jugendzentrum	3.202,03	0,00	0,00	0,00	736,23	2.465,80
	262000	Sportplätze	124.653,55	0,00	0,00	0,00	14.987,42	109.666,13
	262010	Sportzentrum	23.343,57	0,00	0,00	0,00	2.746,30	20.597,27
	273000	Volksbüchereien	34.160,55	0,00	0,00	0,00	4.183,91	29.976,64
	320000	Ausbildung in Musik u. darstellender Kunst	1.057,01	36.831,66	0,00	0,00	11.745,98	26.142,69
	322000	Musikschule	27.560,39	0,00	0,00	0,00	3.409,12	24.151,27
	362000	Denkmalpflege	1.464,96	0,00	0,00	0,00	172,35	1.292,61
	363000	Altstadterhaltung u. Ortsbildpflege	0,00	0,00	0,00	0,00	0,00	0,00
	815000	Park- und Gartenanlagen, Kinderspielplätze	4.390,94	0,00	0,00	0,00	313,64	4.077,30
	816000	Öffentliche Beleuchtung	20.857,19	0,00	0,00	0,00	2.979,60	17.877,59

MVAG	Ansatz	Bezeichnung	Buchwert 31.12.2023	Zugänge/ + Umbuchungen -	Abgänge/ -	Wertaufholung+/ Wertminderung-	Abschreibung	Buchwert 31.12.2024
	817000	Friedhöfe einschließlich Einsegnungshalle	13.155,96	22.750,01	0,00	0,00	4.530,02	31.375,95
	820000	Wirtschaftshöfe	42.545,19	0,00	0,00	0,00	5.791,22	36.753,97
	850000	Betriebe der Wasserversorgung	31.328,22	0,00	0,00	0,00	3.789,58	27.538,64
	851000	Betriebe der Abwasserbeseitigung	13.906,28	0,00	0,00	0,00	2.893,54	11.012,74
	853000	Wohn-und Geschäftsgebäude	0,00	0,00	0,00	0,00	0,00	0,00
	894000	Losensteinhalle	25.066,36	6.725,89	0,00	0,00	5.576,90	26.215,35
<b>1027</b>	<b>Kulturgüter</b>		<b>6.921,83</b>	<b>0,00</b>	<b>0,00</b>	<b>0,00</b>	<b>1.977,67</b>	<b>4.944,16</b>
	362000	Denkmalpflege	6.921,83	0,00	0,00	0,00	1.977,67	4.944,16
		<b>Summe Aktiva</b>	<b>35.998.290,85</b>	<b>5.541.463,15</b>	<b>90.640,20</b>	<b>0,00</b>	<b>1.924.576,62</b>	<b>39.524.537,18</b>

MVAG	Ansatz	Bezeichnung	Buchwert 31.12.2023	Zugänge/ + Umbuchungen -	Abgänge/ -	Wertaufholung+/ Wertminderung-	Abschreibung	Buchwert 31.12.2024
1311	<b>Investitionszuschüsse von Trägern öffentlichen Rechts</b>		<b>-1.800.605,29</b>	<b>0,00</b>	<b>246.369,04</b>	<b>0,00</b>	<b>-83.249,33</b>	<b>-1.963.725,00</b>
	163000	Freiwillige Feuerwehren	-202.353,85	0,00	50.000,00	0,00	-15.447,69	-236.906,16
	163140	Ankauf HLF 2 FF-Albrg.-Neubach	0,00	0,00	75.500,00	0,00	0,00	-75.500,00
	240100	Kindergarten I	-113.748,34	0,00	0,00	0,00	-3.557,63	-110.190,71
	240200	Kindergarten II	-45.702,74	0,00	0,00	0,00	-1.202,70	-44.500,04
	240400	Kindergruppe KILO	-78.312,18	0,00	0,00	0,00	-2.269,92	-76.042,26
	259000	Jugendzentrum	-1.462,50	0,00	0,00	0,00	-325,00	-1.137,50
	262000	Sportplätze	-36.873,00	0,00	0,00	0,00	-4.338,00	-32.535,00
	262010	Sportzentrum	-22.508,00	0,00	0,00	0,00	-2.648,00	-19.860,00
	273000	Volksbüchereien	-7.880,00	0,00	2.900,00	0,00	-1.080,00	-9.700,00
	320000	Ausbildung in Musik u.darstellender Kunst	-40.276,49	0,00	0,00	0,00	-1.046,14	-39.230,35
	362000	Denkmalpflege	-7.211,27	0,00	0,00	0,00	-448,13	-6.763,14
	612000	Gemeindestraßen	-463.638,13	0,00	88.000,00	0,00	-16.154,43	-535.483,70
	710000	Land- und forwirtschaftlicher Wegebau	-8.192,38	0,00	0,00	0,00	-267,96	-7.924,42
	815000	Park- und Gartenanlagen, Kinderspielplätze	-31.171,53	0,00	0,00	0,00	-3.389,24	-27.782,29
	816000	Öffentliche Beleuchtung	-9.453,33	0,00	0,00	0,00	-1.506,68	-7.946,65
	842000	Waldbesitz	-12.857,20	0,00	10.007,60	0,00	0,00	-22.864,80
	850000	Betriebe der Wasserversorgung	-347.248,79	0,00	0,00	0,00	-15.183,22	-332.065,57
	850100	Sanierung Hochbehälter/Wasserkammern	-109.887,94	0,00	0,00	0,00	-3.725,01	-106.162,93
	850200	Tausch AZ-Leitungen Neubach, Albrg., Ldf. (Planung)	0,00	0,00	19.054,15	0,00	-288,70	-18.765,45
	851000	Betriebe der Abwasserbeseitigung	-232.882,00	0,00	0,00	0,00	-9.647,24	-223.234,76
	851010	Ausbau Kläranlage	0,00	0,00	907,29	0,00	0,00	-907,29
	853000	Wohn-und Geschäftsgebäude	-28.945,62	0,00	0,00	0,00	-723,64	-28.221,98
1313	<b>Investitionszuschüsse von Übrigen</b>		<b>-689.889,94</b>	<b>0,00</b>	<b>184.202,55</b>	<b>0,00</b>	<b>-22.254,63</b>	<b>-851.837,86</b>
	163000	Freiwillige Feuerwehren	-48.840,00	0,00	0,00	0,00	-2.640,00	-46.200,00
	850000	Betriebe der Wasserversorgung	-261.999,84	0,00	7.650,56	0,00	-9.665,34	-259.985,06
	851000	Betriebe der Abwasserbeseitigung	-379.050,10	0,00	176.551,99	0,00	-9.949,29	-545.652,80
	<b>Summe Passiva</b>		<b>-2.490.495,23</b>	<b>0,00</b>	<b>430.571,59</b>	<b>0,00</b>	<b>-105.503,96</b>	<b>-2.815.562,86</b>
	<b>Saldo Aktiva/Passiva</b>		<b>33.507.795,62</b>	<b>5.541.463,15</b>	<b>521.211,79</b>	<b>0,00</b>	<b>1.819.072,66</b>	<b>36.708.974,32</b>

Art	Bezeichnung	Standort	Anzahl (bei Sammlungen)
Beweglich	Schutzengel	3620 Kunstdenkmäler	1
Unbeweglich	Dorfkapelle Rohr	3620 Kunstdenkmäler/Kapelle Rohr	1
Unbeweglich	Glockenturm Rohr	3620 Kunstdenkmäler/Glockenturm in Rohr	1
Unbeweglich	Kapelle mit Glockenturm Sitzenthal	3620 Kunstdenkmäler/Glockenturm Sitzenthal	1
Unbeweglich	Kriegerdenkmal - Errichtung im Jahr 1962	3620 Kunstdenkmäler/Kriegerdenkmal Alter Rathausplz	1
Unbeweglich	Lourdesgrotte	3620 Kunstdenkmäler/Lourdesgrotte	1



## Finanzierungsleasing

Ansatz- oder Projektbezeichnung	Anschaffungskosten	Buchwert 31.12.2023	Buchwert 31.12.2024	Summe ausstehender Mindestleasing- zahlungen	Laufzeit	Restlaufzeit in Jahren	Kautionen für Finanzierungsleasing
Piaggio NP6 Porter (820000)	31.132,00	30.164,85	24.347,37	24.347,37	01.12.2023 - 30.11.2029	4,92	0,00
Renault Trafic dCi 110 L2H1 (850000, 820000, 851000)	40.937,00	39.189,40	32.977,29	32.977,29	01.10.2023 - 30.06.2030	5,50	0,00
<b>Summe</b>	<b>72.069,00</b>	<b>69.354,25</b>	<b>57.324,66</b>	<b>57.324,66</b>			<b>0,00</b>

## Wirtschaftliche Unternehmungen, Betriebe, betriebsähnliche Einrichtungen gem. § 1 Abs. 2

<b>Summe</b>	<b>0,00</b>	<b>0,00</b>	<b>0,00</b>	<b>0,00</b>			
--------------	-------------	-------------	-------------	-------------	--	--	--

## Operating Leasing

Ansatz- oder Projektbezeichnung	Laufzeit Grundmietzeit in Jahren	Gesamtkosten	Einmalkautiön	Leasingentgelt (ohne laufender Kautiön)	Laufende Kautiön	Restlaufzeit in Jahren	Kumulierte Restzahlungen
<b>Summe</b>		<b>0,00</b>	<b>0,00</b>	<b>0,00</b>	<b>0,00</b>		<b>0,00</b>

## Wirtschaftliche Unternehmungen, Betriebe, betriebsähnliche Einrichtungen gem. § 1 Abs. 2

<b>Summe</b>		<b>0,00</b>	<b>0,00</b>	<b>0,00</b>	<b>0,00</b>		<b>0,00</b>
--------------	--	-------------	-------------	-------------	-------------	--	-------------

**Loosdorfer Kommunalimmobilien GmbH**

Name der Einheit	Loosdorfer Kommunalimmobilien GmbH
Firmenbuch-Nr.	271472z
Beteiligungsart	Verbunden
Stamm-/Grundkapital	40.000,00
Anteil der Gebietskörperschaft in %	100,000
Buchwert der Beteiligung(t)	2.134.100,56
Geschäftsjahr	01.01.2023 bis 31.12.2023
Eigenkapital / geschätztes Nettovermögen 01.01.2023	2.147.775,73
Eigenkapital / geschätztes Nettovermögen 31.12.2023	2.134.100,56
Bilanzsumme	2.208.421,70
Finanzverbindlichkeiten	0,00
Jahresüberschuss/Jahresfehlbetrag	-13.675,17
Gewinnausschüttungen an die Gebietskörperschaft	0,00
Klassifikation gem. ESVG	Öffentlich kontrollierte nichtfinanzielle Kapitalgesellschaften (Inland)
Konzernabschluss	Nein



Kategorie	Buchwert Stand 31.12.2024	Wechselkurs- differenzen	beizulegender Zeitwert	durchschn. Nominal- verzinsung in %	durchschnittliche Rendite in %	durchschnittliche RLZ in Jahren
bis zur Endfälligkeit gehalten	0,00					
in heimischer Währung	0,00					
in fremder Währung	0,00					
zur Veräußerung verfügbar	0,00					
in heimischer Währung	0,00					
in fremder Währung	0,00					
Partizipations- und Hybridkapital	0,00					
Partizipationskapital	0,00					
Hybridkapital	0,00					
Summe	0,00					

Wertpapierbezeichnung	Währung	Stand bei Anschaffung in Euro	Buchwert 31.12.2023 in Euro	Zugang in Euro	Abgang in Euro	Buchwert 31.12.2024 in Euro	Wechsel- kurs bei Anschaffung	Wechsel- kurs 31.12.2023	Wechsel- kurs 31.12.2024	Buchwert bei Anschaffung in Fremdwährung	Buchwert 31.12.2023 in Fremdwährung	Stand 31.12.2024 in Fremdwährung
bis zur Endfälligkeit gehalten		0,00	0,00	0,00	0,00	0,00						
in heimischer Währung		0,00	0,00	0,00	0,00	0,00						
in fremder Währung		0,00	0,00	0,00	0,00	0,00						
zur Veräußerung verfügbar		0,00	0,00	0,00	0,00	0,00						
in heimischer Währung		0,00	0,00	0,00	0,00	0,00						
in fremder Währung		0,00	0,00	0,00	0,00	0,00						
Partizipations- und Hybridkapital		0,00	0,00	0,00	0,00	0,00						
Partizipationskapital		0,00	0,00	0,00	0,00	0,00						
Hybridkapital		0,00	0,00	0,00	0,00	0,00						
Summe		0,00	0,00	0,00	0,00	0,00						

Rückstellung	Stand 31.12.2023	Dotierungen (+)	Auflösung inkl. Verbrauch (-)	Stand 31.12.2024
<b>Kurzfristig</b>	<b>0,00</b>	<b>0,00</b>	<b>0,00</b>	<b>0,00</b>
Rückstellungen für Prozesskosten	0,00	0,00	0,00	0,00
Rückstellungen für nicht konsumierte Urlaube	0,00	0,00	0,00	0,00
Rückstellungen für ausstehende Rechnungen	0,00	0,00	0,00	0,00
Sonstige kurzfristige Rückstellungen	0,00	0,00	0,00	0,00
<b>Langfristig</b>	<b>226.752,95</b>	<b>26.863,24</b>	<b>100.499,95</b>	<b>153.116,24</b>
Rückstellungen für Abfertigungen	183.265,55	22.700,72	72.994,42	132.971,85
Rückstellungen für Jubiläumszuwendungen	43.487,40	4.162,52	27.505,53	20.144,39
Rückstellungen für Haftungen	0,00	0,00	0,00	0,00
Rückstellungen für Sanierung von Altlasten	0,00	0,00	0,00	0,00
Rückstellungen für Pensionen (Säule I)	0,00	0,00	0,00	0,00
Sonstige langfristige Rückstellungen	0,00	0,00	0,00	0,00
<b>Gesamtsumme</b>	<b>226.752,95</b>	<b>26.863,24</b>	<b>100.499,95</b>	<b>153.116,24</b>

## Teil A - Haftungspositionen relevant iSd Art. 15a Vereinbarung HOG

Bezeichnung der/des Haftungsnehmerin/s oder einer Gruppe gleichartiger Haftungen	Haftungsrahmen	Stand 31.12.2023	Zugänge (+)	Abgänge (-)	Stand 31.12.2024	davon Umklassifizierungen
<b>Untergruppe 1 - Haftungen für Kredit- und Finanzinstitute</b>						
Zwischensumme - Untergruppe 1	0,00	0,00	0,00	0,00	0,00	
<b>Untergruppe 2 - Grundbücherlich besicherte Haftungen von Wohnbau-Darlehen</b>						
Zwischensumme - Untergruppe 2	0,00	0,00	0,00	0,00	0,00	
<b>Untergruppe 3 - Sonstige Wirtschaftshaftungen</b>						
Zwischensumme - Untergruppe 3	0,00	0,00	0,00	0,00	0,00	
<b>Summe A1</b>	<b>0,00</b>	<b>0,00</b>	<b>0,00</b>	<b>0,00</b>	<b>0,00</b>	
Haftung der staatlichen, außerbudgetären Einheiten gem. ESVG iSd Art. 15a Vereinbarung HOG	Haftungsrahmen	Stand 31.12.2023	Zugänge (+)	Abgänge (-)	Stand 31.12.2024	davon Umklassifizierungen
<b>Untergruppe 1 - Haftungen für Kredit- und Finanzinstitute</b>						
Zwischensumme - Untergruppe 1	0,00	0,00	0,00	0,00	0,00	
<b>Untergruppe 2 - Grundbücherlich besicherte Haftungen von Wohnbau-Darlehen</b>						
Zwischensumme - Untergruppe 2	0,00	0,00	0,00	0,00	0,00	
<b>Untergruppe 3 - Sonstige Wirtschaftshaftungen</b>						
Zwischensumme - Untergruppe 3	0,00	0,00	0,00	0,00	0,00	
<b>Summe A2</b>	<b>0,00</b>	<b>0,00</b>	<b>0,00</b>	<b>0,00</b>	<b>0,00</b>	
<b>Gesamtsumme A (= Summe A1 + Summe A2)</b>	<b>0,00</b>	<b>0,00</b>	<b>0,00</b>	<b>0,00</b>	<b>0,00</b>	
<b>Haftungsobergrenze</b>					<b>4.106.700,00</b>	
<b>Ausnützung in % zur Haftungsobergrenze</b>					<b>0,00 %</b>	

## Teil B - Haftungspositionen nicht relevant iSd Art. 15a Vereinbarung HOG

Bezeichnung der/des Haftungsnehmerin/s oder einer Gruppe gleichartiger Haftungen	Haftungsrahmen	Stand 31.12.2023	Zugänge (+)	Abgänge (-)	Stand 31.12.2024	davon Umklassifizierungen
<b>Untergruppe 1 - Haftungen für Kredit- und Finanzinstitute</b>						
Zwischensumme - Untergruppe 1	0,00	0,00	0,00	0,00	0,00	
<b>Untergruppe 2 - Grundbücherlich besicherte Haftungen von Wohnbau-Darlehen</b>						
Zwischensumme - Untergruppe 2	0,00	0,00	0,00	0,00	0,00	
<b>Untergruppe 3 - Sonstige Wirtschaftshaftungen</b>						
Zwischensumme - Untergruppe 3	0,00	0,00	0,00	0,00	0,00	
<b>Gesamtsumme B</b>	<b>0,00</b>	<b>0,00</b>	<b>0,00</b>	<b>0,00</b>	<b>0,00</b>	
<b>Gesamtsumme Haftungen (Teil A + Teil B)</b>	<b>0,00</b>	<b>0,00</b>	<b>0,00</b>	<b>0,00</b>	<b>0,00</b>	



## Einzelnachweis der vermögenswirksamen Bestandskonten

Konto	Kontenbezeichnung	Stand 31.12.2023	Umsatz Soll	Umsatz Haben	Stand 31.12.2024
<b>Veränderung der nicht voranschlagswirksamen Forderungen</b>					
270000	Finanzamt Vorsteuerbeträge (nicht voranschlagswirksame Gebarung)	0,00	546.815,56	97.644,48	449.171,08
279000	Sonstige für Dritte geleistete Vorschüsse (nicht voranschlagswirksame Gebarung)	-3,34	78.915,36	417.587,37	-338.675,35
287000	Sonstige kurzfristige Forderungen (nicht voranschlagswirksame Gebarung)	0,00	2.473.813,14	2.470.596,93	3.216,21
	<b>Summe</b>	<b>-3,34</b>	<b>3.099.544,06</b>	<b>2.985.828,78</b>	<b>113.711,94</b>
<b>Veränderung der nicht voranschlagswirksamen Verbindlichkeiten</b>					
360000	Umsatzsteuer (nicht voranschlagswirksame Gebarung)	0,00	228.064,56	228.531,92	467,36
361000	Erläge von/für Dienststellen der Gebietskörperschaften (nicht voranschlagswirksame Gebarung)	1.613,20	8.506,80	7.044,40	150,80
362000	Gehaltsabzugsgebarungen (nicht voranschlagswirksame Gebarung)	0,00	866.522,92	864.385,99	-2.136,93
363000	Einbehaltungen und Überzahlungen von Dritten (nicht voranschlagswirksame Gebarung)	10.801,53	10.778,79	0,00	22,74
368000	Barvorlagen (nicht voranschlagswirksame Gebarung)	2.067,06	1.686.623,39	1.684.110,57	-445,76
369000	Sonstige Erläge (nicht voranschlagswirksame Gebarung)	8.632,94	5.094,23	4.970,00	8.508,71
	<b>Summe</b>	<b>23.114,73</b>	<b>2.805.590,69</b>	<b>2.789.042,88</b>	<b>6.566,92</b>

## Einzelnachweis der finanzierungswirksamen Vorschuss- und Verwahrgeldkonten

(inkl. anteiliger Kundenforderungen und Lieferantenverbindlichkeiten)

Konto	Kontenbezeichnung	Stand 31.12.2023	Umsatz Soll	Umsatz Haben	Stand 31.12.2024
<b>Veränderung der nicht voranschlagswirksamen Forderungen</b>					
270000	Finanzamt - Vorsteuerbeträge	150.612,86	249.873,68	517.051,31	417.790,49
279000	Diverse Vorschüsse	-262,30	369.871,21	78.494,16	-291.639,35
279100	Nebenkassa	0,00	0,00	421,20	421,20
287000	Finanzamt - Fondsbeitrag	0,00	58.353,35	51.725,14	-6.628,21
287777	Kassenbestandsveränderungen	0,00	2.412.243,58	2.415.343,58	3.100,00
	<b>Summe</b>	<b>150.350,56</b>	<b>3.090.341,82</b>	<b>3.063.035,39</b>	<b>123.044,13</b>
<b>Veränderung der nicht voranschlagswirksamen Verbindlichkeiten</b>					
360000	Finanzamt - Mehrwertsteuerbeträge	6.431,50	228.671,36	195.573,35	39.529,51
361000	Bundesabgaben	1.324,60	6.256,00	8.506,80	-926,20
362000	Lohnsteuer	0,00	199.460,80	174.175,57	25.285,23
362100	BVA - Aktive Beamte, VB und Mandatare	0,00	546.975,97	491.091,23	55.884,74
362300	Gebietskrankenkasse	0,00	112.003,35	99.885,54	12.117,81
362700	Gewerkschaftsbeiträge	0,00	1.746,18	1.746,18	0,00
362800	Personalvertretungsumlage	0,00	4.199,69	4.199,69	0,00
363000	Hafrücklässe	10.801,53	0,00	9.664,65	1.136,88
368900	Verrechnungskonto Lohn und Gehalt	0,00	1.684.110,57	1.686.623,39	-2.512,82
369000	Kautio Pächter Schrebergartenanlage	5.400,00	200,00	0,00	5.600,00
369100	Diverse Verwahrgelder	1.800,00	1.270,00	2.397,20	672,80
369300	Jagdpachtschilling	3.500,00	3.500,00	2.697,03	4.302,97
	<b>Summe</b>	<b>29.257,63</b>	<b>2.788.393,92</b>	<b>2.676.560,63</b>	<b>141.090,92</b>

Bezeichnung

Standort <sup>1</sup>

Gruppe 1 - gesamt	Dienstverhältnis zu Gemeinde, dienstleistend in einer Dienststelle, bezahlt aus dem Budget von Gemeinde		Personalaufwendungen				
	Köpfe <sup>3)</sup>	VBÄ <sup>3)</sup>	davon melden Gemeinden optional				gesamt
			Bezüge (Unterklasse 50-52)	Nebengebühren (Unterklasse 56)	Dienstgeber- beiträge (Unterklasse 58)	Weitere Aufwendungen	Kontenklasse 5 <sup>2)</sup>
Beamtinnen und Beamte	k.A.	k.A.	96.445,28				
Vertragsbedienstete	52,00	38,09	1.652.481,60				
KV-Bedienstete (Kollektivvertrag)	k.A.	k.A.	42.030,60				
Nicht zuordenbar	k.A.	k.A.					
Summe	53,00	39,09	1.790.957,48	156.791,26	429.776,78	2.398,36	2.379.923,88
darunter (Teilmengen der Gruppe 1)			Länder und Gemeinden melden optional				
	Köpfe <sup>3)</sup>	VBÄ <sup>3)</sup>	Bezüge (Unterklasse 50-52)	Nebengebühren (Unterklasse 56)	Dienstgeber- beiträge (Unterklasse 58)	Weitere Aufwendungen	Kontenklasse 5 <sup>2)</sup>
Musikschullehrerinnen und -lehrer	k.A.	k.A.					
Elementarpädagoginnen und -pädagogen	25,00	18,00					
Bedienstete nicht-ausgegliederter Krankenanstalten	k.A.	k.A.					
Lehrlinge	k.A.	k.A.					
Summe	25,00	18,00					

Gruppe 2 - gesamt	Dienstverhältnis zu Gemeinde, nicht dienstleistend bei Gemeinde <sup>14</sup> , bezahlt aus dem Budget von Gemeinde		Personalaufwendungen				
	Köpfe <sup>3)</sup>	VBÄ <sup>3)</sup>	davon melden Gemeinden optional				gesamt
			Bezüge (Unterklasse 50-52)	Nebengebühren (Unterklasse 56)	Dienstgeber- beiträge (Unterklasse 58)	Weitere Aufwendungen	Kontenklasse 5 <sup>2)</sup>
Beamtinnen und Beamte	k.A.	k.A.					
Vertragsbedienstete	k.A.	k.A.					
Nicht zuordenbar	k.A.	k.A.					
Summe	k.A.	k.A.					

Beamtinnen und Beamte - Pensionistinnen und Pensionisten zum 31.12.2024			
	Köpfe <sup>3)</sup>	Ø-Pensions- höhe / Mt. <sup>4)</sup>	
Ruhegenussbezieherinnen und -bezieher	k.A.	2.500,0	
Hinterbliebene <sup>5)</sup>	k.A.	2.300,0	
Neue Ruhegenussbezieherinnen und -bezieher im Bezugsjahr 2024			
	Köpfe <sup>3)</sup>	Ø-Pensions- antrittsalter	Ø-Pensions- höhe / Mt. <sup>4)</sup>
Alterspension <sup>6)</sup>	k.A.	0,0	0,0
Dienstunfähigkeit <sup>7)</sup>	k.A.	0,0	0,0
vorzeitige Pensionierung mit Abschlag <sup>8)</sup>	k.A.	0,0	0,0
vorzeitige Pensionierung ohne Abschlag <sup>9)</sup>	k.A.	0,0	0,0
Pensionierungen gesamt	k.A.	0,0	0,0
Gesamter Pensionsaufwand für das Bezugsjahr 2024	0,00		
<div>1) gemäß den Vorgaben in Artikel 14 Abs. 2 lit. c ÖStP 2012</div> <div>2) Personalrückstellungen und Sachbezüge sind in diese Anlage nicht aufzunehmen</div> <div>3) Aus Datenschutzgründen wird dieses Feld erst ab 6 betroffenen Personen ausgewiesen</div> <div>4) Durchschnittspension im Dezember laut Personalstatistik-Festlegungen ohne Sonderzahlungen, ohne Pflegegeld und ohne sonstige Transferleistungen; brutto</div> <div>5) Witwen-, Witwer-, Waisenversorgungsbezüge und vergleichbare Leistungen</div> <div>6) Ruhebezüge aufgrund eines Übertritts in den Ruhestand oder einer vergleichbaren Regelung iSd § 13 BDG 1979</div> <div>7) Ruhebezüge aufgrund einer Ruhestandsversetzung wegen dauernder Dienstunfähigkeit iSd § 14 BDG 1979</div> <div>8) Ruhebezüge aufgrund einer vorzeitigen Ruhestandsversetzung mit Abschlag iSd §§ 15b, 15c oder 236d BDG 1979</div> <div>9) Ruhebezüge aufgrund einer vorzeitigen Ruhestandsversetzung ohne Abschlag</div> <div>10) Inkl. Musikschullehrerinnen und -lehrer sowie Elementarpädagoginnen und -pädagogen</div> <div>11) Darunter sind Personalgestellungen bei Beteiligungen iSd § 23 VRV 2015 sowie sonstige Personalgestellungen, zB bei anderen Gebietskörperschaften und Körperschaften öffentlichen Rechts zu verstehen.</div>			

Dienstpostenplan															
Verwendungs- zweig	Verwendung	Bezeichnung des Dienstzweiges	Dienst- zweig Nr. / Tätigkeits- profil		Zahl der Dienst- posten	Verwendungs- bzw. Entlohnungsgruppe		Funktionsdienstposten						Hinweis	
								Zahl der Funktions- dienst- posten	Art des Funktions- dienstpostens		Bezeichnung	Funktionsgruppe			Personal- zulage
												(§ 2 Abs. 3 lit. a - d GBDO)	(§ 6 Abs. 3 Z 1 - 4 NÖ GBedG 2025)		
(NÖ GBedG 2025)	(NÖ GBedG 2025)	(GBDO/GVBG)	(GBDO/GVBG)	(NÖ GBedG 2025)		(GBDO/GVBG)	(NÖ GBedG 2025)								
Verwaltungsdienst	Gehobener Dienst	gehobener Verwaltungsdienst	56	/ 4.2.	1	6	/ V2	1	a	/ 1	Amtsleiter	/	ja		
Verwaltungsdienst	Fachdienst	Verwaltungsfachdienst	71	/ 4.1.	7	5	/ V1			/		/			
Assistenzdienst	Assistenzdienst	Mittlerer Verwaltungs- und Kanzleidiens	85	/ 2.3.	3	4	/ A2			/		/			
Assistenzdienst	Assistenzdienst	Angelernter Arbeiter	11	/ 2.1.	11	3	/ A2			/		/			
Technischer Dienst	Fachdienst	Facharbeiter	2	/ 3.1.	1	5	/ T1	1	b	/ 2	Leiter des Bauhofes	/	ja		
Technischer Dienst	Fachdienst	Klärfacharbeiter	6	/ 3.1.	1	5	/ T1			/		/			
Hilfsdienst	Hilfsdienst	Hilfsdienst	17	/ 1.1.	1	1	/ A1			/		/			
Elementar- und sozialpädagogischer Dienst	Fachdienst	Kindergartenhilfsdienst	12	/ 7.1.	22	3	/ P1			/		/			
Elementar- und sozialpädagogischer Dienst	Fachdienst	Erzieherfachdienst	60	/ 7.1.	1	5	/ P1			/		/			
Elementar- und sozialpädagogischer Dienst	Gehobener Dienst	Kindergarten- und Horterzieherdienst	107	/ 7.2.	3	klk	/ P2			/		/			
Assistenzdienst	Assistenzdienst	Mittlerer Erzieherdienst	78	/ 2.1.	5	4	/ A2			/		/			
Assistenzdienst	Assistenzdienst	Mittlerer Dienst an Archiven, Bibliotheken, Museen und Sammlungen	76	/ 2.3.	4	4	/ A2			/		/			
				/			/			/		/			



## **Ruhestandsbezieher im Jahr 2024**

Therese Ott  
Josef Grünsteidl



Gruppe	Abschnitt	Ansatz	Beamte der Verwaltung 500000 - 500999	Vertragsbedienstete I 510000 - 510999	Vertragsbedienstete II 511000 - 511999	Arbeiter nicht ganztätig beschäftigt 523000 - 523999	Sachbezüge ganztätig besch. Arbeiter 551000 - 551999	Nebengebühren und Geldaushilfen 560000 - 569999	DGB für Finanzamt (FLAB) 580000 - 580999	Leistungen aus der Selbstträgerschaft 582000 - 582999	Gesamtsumme
0	00	000000 Gewählte Gemeindeorgane								6.590,64	6.590,64
	01	010000 Zentralamt	96.445,28	411.703,50	35.786,61		278,36	80.740,77	21.359,63	99.879,25	746.193,40
		<b>Summe Gruppe 0</b>	<b>96.445,28</b>	<b>411.703,50</b>	<b>35.786,61</b>		<b>278,36</b>	<b>80.740,77</b>	<b>21.359,63</b>	<b>106.469,89</b>	<b>752.784,04</b>
2	24	240100 Kindergarten I			162.518,38	2.531,41	360,00	1.264,29	6.166,97	35.438,80	208.279,85
		240200 Kindergarten II		11.383,59	196.457,18	499,33	300,00	541,36	4.957,09	39.706,86	253.845,41
		240300 Kindergarten III			48.622,14	9.477,81	120,00	1.660,80	2.215,56	12.604,74	74.701,05
		240400 Kindergruppe KILO		96.317,56	158.932,03	12.981,15	360,00	17.294,92	8.161,86	53.918,53	347.966,05
		240500 Kindergarten IV			70.379,03	770,00	120,00	113,27	2.641,17	15.264,44	89.287,91
		240600 Zentralküche			57.341,65	1.613,50	180,00		2.173,07	12.121,96	73.430,18
	25	259000 Jugendzentrum		33.890,18					1.253,93	6.919,98	42.064,09
	27	273000 Volksbüchereien		53.691,89		1.547,00		511,24	1.955,01	11.040,96	68.746,10
		<b>Summe Gruppe 2</b>		<b>195.283,22</b>	<b>694.250,41</b>	<b>29.420,20</b>	<b>1.440,00</b>	<b>21.385,88</b>	<b>29.524,66</b>	<b>187.016,27</b>	<b>1.158.320,64</b>
8	82	820000 Wirtschaftshöfe			315.457,86	7.880,84		54.664,61	7.443,69	76.879,89	462.326,89
	89	894000 Losensteinhalle				4.729,56				1.082,75	5.812,31
		<b>Summe Gruppe 8</b>			<b>315.457,86</b>	<b>12.610,40</b>		<b>54.664,61</b>	<b>7.443,69</b>	<b>77.962,64</b>	<b>468.139,20</b>
<b>Summe gesamt</b>			<b>96.445,28</b>	<b>606.986,72</b>	<b>1.045.494,88</b>	<b>42.030,60</b>	<b>1.718,36</b>	<b>156.791,26</b>	<b>58.327,98</b>	<b>371.448,80</b>	<b>2.379.243,88</b>

Konto	Bezeichnung	Nutzungsdauer lt. VRV	Abweichende Nutzungsdauer	Begründung
2/0060001/06470	Gebäude Sportzentrum	50,0	45,0	lt. Gutachten vom 24.08.2021
2/0060001/06471	Gebäude FF Albrechtsberg-Neubach	50,0	60,0	lt. Gutachten vom 24.08.2021
2/0060001/06472	Gebäude Alter Rathausplatz 12 (Losensteinhalle)	50,0	50,0	lt. Gutachten vom 24.08.2021
2/0060001/06480	Schuppen/Stadl FF-Albrechtsberg-Neubach	50,0	30,0	Holzkonstruktion, Vorbau
2/0060004/00745	Glockenturm Neubach	0,0	0,0	wie bei allen massivbauten
2/0060004/00748	Hubertuskapelle Lochau	0,0	50,0	Nutzungsdauer wie bei allen Massivbauten
2/0060004/01706	Kapelle Albrechtsberg	0,0	50,0	Massivbauten
2/0060004/06412	KT Kapelle Albrechtsberg	0,0	50,0	Massivbauten
2/0070003/00631	Sportzentrum Außenanlage (Übernahme von KIG)	33,0	45,0	lt. Gutachten vom 24.08.2021
2/0070003/00632	FF Albrechtsberg-Neubach Außenanlage	33,0	60,0	lt. Gutachten vom 24.08.2021
2/0070003/00633	Außenanlage Alter Rathausplatz (Losensteinhalle)	33,0	50,0	lt. Gutachten vom 24.08.2021
3/0040013/00760	Außenanlagen Kdg.I	33,0	50,0	lt. Gutachten vom 24.08.2021
3/0040013/00761	Außenanlage KiLo	33,0	50,0	lt. Gutachten vom 24.08.2021
3/0060001/06465	Gebäude Im Park 3 (Kindergarten)	50,0	50,0	lt. Gutachten vom 24.08.2021
3/0060001/06466	Gebäude Im Park 3 (Kindergruppe)	50,0	50,0	lt. Gutachten vom 24.08.2021
3/0460001/06395	Kostenbeitrag Gde.Hürm+Dunkelsteinerwald	33,0	32,5	an das Vorhaben Sanierung HB Mühlberg angepasst
4/0150002/01647	KLF - Mercedes-Benz-Springer 518 CDI (ME-979 CS-Neues KF.	10,0	25,0	lt. Förderrichtlinien der NÖ Landesregierung vom 13.06.2017
4/0150002/03660	MAN - HLF 3 (ME-677 EA-neues KFZ-FW-312 ME)	10,0	25,0	lt. Förderrichtlinien der NÖ Landesregierung vom 13.06.2017
4/0150002/03661	Mercedes-Sprinter (ME-393 EF-neues KFZ-FW-242 ME)	10,0	25,0	lt. Förderrichtlinien der NÖ Landesregierung vom 13.06.2017
4/0150002/03663	PKW Golf (ME-983 DZ-neues KFZ-FW-224 ME)	10,0	25,0	lt. Förderrichtlinien der NÖ Landesregierung vom 13.06.2017
4/0150002/03667	Spezial-KFZ Mercedes 414 (ME-619 AB-neues KFZ-FW-222 ME	10,0	25,0	lt. Förderrichtlinien der NÖ Landesregierung vom 13.06.2017
4/0150002/03668	Spezial-KFZ IVECO Trakker Kranwagen (ME-407 CM-neues KF	10,0	25,0	lt. Förderrichtlinien der NÖ Landesregierung vom 13.06.2017
4/0150002/03669	Spezial-KFZ MAN LE 220B (ME-244 L-neues KFZ-FW-313 ME)	10,0	25,0	lt. Förderrichtlinien der NÖ Landesregierung vom 13.06.2017
4/0150002/03670	Spezial-KFZ Steyr 18S (ME-793 AC-neues KFZ-FW-341 ME)	10,0	25,0	lt. Förderrichtlinien der NÖ Landesregierung vom 13.06.2017
4/0150002/06411	KT KLF - Mercedes-Benz-Springer 518 CDI (ME-979 CS-neues	10,0	25,0	lt. Förderrichtlinien der NÖ Landesregierung vom 13.06.2017
4/0150002/06419	Zuschuss ASFINAG (HLF 3)	10,0	25,0	lt. Förderrichtlinien der NÖ Landesregierung vom 13.06.2017
4/0150002/06420	Zuschuss Land (HLF 3)	10,0	25,0	lt. Förderrichtlinien der NÖ Landesregierung vom 13.06.2017
4/0150002/06421	KT Mercedes-Sprinter (ME-393 EF-neues KFZ-FW-242 ME)	10,0	25,0	lt. Förderrichtlinien der NÖ Landesregierung vom 13.06.2017
4/0150002/06422	KT Spezial-KFZ IVECO Trakker Kranwagen (ME-407 CM-neues	10,0	25,0	lt. Förderrichtlinien der NÖ Landesregierung vom 13.06.2017
4/0150002/06423	Zuschuss FF Loosdorf (HLF 3)	10,0	25,0	lt. Förderrichtlinien der NÖ Landesregierung vom 13.06.2017
4/0150002/06448	Landesförderung Mercedes-Sprinter (ME-393EF-neues KFZ-FW	10,0	25,0	lt. NÖ Landesregierung vom 13.06.2017
4/0150002/06449	Rückvergütung NOVA Mercedes-Sprinter (ME-393EF-neues KF.	10,0	25,0	lt. NÖ Landesregierung vom 13.06.2017
4/0150002/06450	Ankauf MTF Loosdorf (Renault Master Kombi	10,0	25,0	lt. Förderrichtlinien der NÖ Landesregierung vom 13.06.2017
4/0150002/06451	KT - Ankauf MTF Loosdorf (Renault Master Kombi (Rückvergütu	10,0	25,0	lt. Förderrichtlinien der NÖ Landesregierung vom 13.06.2017
4/0180001/00802	Computer mit Tastatur und Maus (HP PC EliteDesk 800 G2 TWf	7,0	3,0	lt. Absprache mit Steuerberater
4/0180001/00850	Bildschirme HP ProDisplay R232 232 TFT (vorm.Schraml)	7,0	3,0	lt. Absprache mit Steuerberater
4/0180001/00860	Computer mit Maus und Tastatur (HP PC ProDesk 600 G3 DM)	7,0	3,0	lt. Absprache mit Steuerberater
4/0180001/00861	Drucker HP Color LaserJet Pro MFP (M281fdw) Bürgermeister	7,0	3,0	lt. Absprache mit Steuerberater
4/0180001/01662	Computer HP PC ProDesk 600 G3 DM (Führer)	7,0	3,0	lt. Absprache mit Steuerberater
4/0180001/01663	Bildschirm HP TFT 21,5 Zoll hochstellbar	7,0	3,0	lt. Absprache mit Steuerberater

Konto	Bezeichnung	Nutzungsdauer lt. VRV	Abweichende Nutzungsdauer	Begründung
4/0180001/01694	Laptop ASUS Pro P550 LAV-X0429D	7,0	3,0	lt. Absprache mit Steuerberater
4/0180001/01697	WLAN Router	7,0	3,0	lt. Absprache Steuerberater
4/0180001/02498	Bildschirm 21,5 Zoll Führer	7,0	3,0	lt. Absprache mit Steuerberater
4/0180001/02501	Bildschirm (2018) Bürgermeister	7,0	3,0	lt. Absprache mit Steuerberater
4/0180001/02504	Tablet (Asus ZenPAD 10 LTE) Bürgermeister	7,0	3,0	lt. Absprache Steuerberater
4/0180001/02545	ASUS X54C-SO129V incl. Zubehör	7,0	3,0	lt. Absprache Steuerberater
4/0180001/03648	HP 17-by04ng silber	7,0	3,0	lt. Absprache Steuerberater
4/0180001/03656	Huawei MediaPad M5 Pro 10.8	7,0	3,0	lt. Absprache Steuerberater
4/0180001/03727	Scanner für Posteingang	7,0	3,0	lt. Absprache Steuerberater
4/0180001/03728	Mailserver	7,0	3,0	lt. Absprache Steuerberater
4/0180001/03775	PC-Austausch 2019	7,0	3,0	lt. Absprache mit Steuerberater
4/0440001/03720	Flächenwidmungspläne	0,0	10,0	lt. Unterlagen K5 EB Vermögen erfassen & bewerten
4/0440001/03721	Bebauungspläne	0,0	10,0	lt. Unterlagen K5 EB Vermögen erfassen & bewerten
4/0440001/03722	Baumkataster	0,0	10,0	lt. Unterlagen K5 EB Vermögen erfassen & bewerten
4/0440001/03756	Straßenbeleuchtungskonzept	0,0	25,0	lt. Arbeitsbehelf Bewertung&Erfassung
5/0100005/06420	Wandverbau (Leiner)	10,0	10,0	Übernahme aus KIG (RND lt. Anlagenspiegel Jahresabschluss 2021)
5/0100005/06421	Wandverbau (Leiner)	10,0	10,0	Übernahme aus KIG (RND lt. Anlagenspiegel Jahresabschluss 2021)
5/0110002/06425	Küche incl. Einbaugeräte (Übernahme aus KIG)	10,0	10,0	Übernahme aus KIG (RND lt. Anlagenspiegel Jahresabschluss 2021)
5/0110002/06426	Einbauherd, Einbaugeschirrspüler (Leiner)	10,0	10,0	Übernahme aus KIG (RND lt. Anlagenspiegel Jahresabschluss 2021)
5/0110002/06427	Küche incl. Geräte (Übernahme aus KIG)	10,0	10,0	Übernahme aus KIG (RND lt. Anlagenspiegel Jahresabschluss 2021)
5/0110002/06440	Ankauf Rasenmähertraktor von Schulgemeinde	10,0	10,0	Ankauf gebrauchter Rasenmähertraktor von Schulgemeinde
5/0180001/00976	Computer - Intel i5-750	7,0	3,0	lt. Absprache mit Steuerberater
5/0180001/01063	Laptop ASUS X540LA	7,0	3,0	lt. Absprache mit Steuerberater
5/0180001/01064	Laptop ASUS X540SA (alt_Kasterl)	7,0	3,0	lt. Absprache mit Steuerberater
5/0180001/01410	Drucker Brother (2018)	7,0	3,0	lt. Absprache mit Steuerberater
5/0180001/01411	PC Intel Core i5 6xxx	7,0	3,0	lt. Absprache mit Steuerberater
5/0180001/01412	Bildschirm Acer 21,5" KA220HQbid	7,0	3,0	lt. Absprache mit Steuerberater
5/0180001/01559	PC-Anlage 2014	7,0	3,0	lt. Absprache mit Steuerberater
5/0180001/02792	Handscanner (Inateck 2.4 GHz)	7,0	3,0	lt. Absprache mit Steuerberater
5/0180001/03657	Erneuerung PC-Hardware	7,0	3,0	lt. Absprache mit Steuerberater
5/0180001/06391	EDV-Ausstattung-Kdg.IV	7,0	3,0	lt. Absprache mit Steuerberater
5/0230001/00740	John Deere 2320 (ME-595 CX) BJ 2009	10,0	10,0	Aufwertung aufgrund Instandsetzung
5/0290003/06390	Doppelschaukel, Rutsche, Turmkombi	10,0	10,0	Übernahme aus KIG (RND lt. Anlagenspiegel Jahresabschluss 2021)
5/0290003/06391	Rutsche, Balanciertreppe	10,0	10,0	Übernahme aus KIG (RND lt. Anlagenspiegel Jahresabschluss 2021)

Konto	Bezeichnung	Nutzungsdauer lt. VRV	Abweichende Nutzungsdauer	Begründung
5/0430001/03730	Digiplan (Kanal- und Wasserabrechnung)	0,0	25,0	lt. Empfehlung Gemdat Info Vermögensarten Stand 11/2018
5/0440001/03723	Wasserleitungskataster	0,0	25,0	lt. Unterlagen K5 EB Vermögen erfassen & bewerten

RQS-Pos.	Zuordnung MVAG bzw. VHH-Code	Bezeichnung	Anmerkungen	Gesamt- Haushalt	Haushalt ohne Quasi-KG	Quasi-KG <sup>2</sup>
Mittelaufbringung (Erträge bzw. Einzahlungen und erhaltene Kapitaltransfers)						
10	3111	Einzahlungen aus eigenen Abgaben		2.557.486,91	2.557.486,91	0,00
11	2112	Erträge aus Ertragsanteilen		3.972.362,38	3.972.362,38	0,00
12	2113, 2114, 2115	Erträge aus Gebühren, Leistungen, Besitz und wirtschaftlicher Tätigkeit		3.170.193,12	1.383.114,17	1.787.078,95
13	2116	Erträge aus Veräußerungen und sonstige Erträge	ohne Gruppe (Konto) 806, 807, 899	228.196,42	228.196,42	0,00
14	2117	Nicht finanzierungswirksame operative Erträge	ohne Gruppe (Konto) 817, 819, 891	0,00	0,00	0,00
15	212x	Erträge aus Transfers	ohne Gruppe (Konto) 813	895.421,56	830.899,56	64.522,00
16	213x	Finanzerträge	ohne Gruppe (Konto) 818, 821, 825, 826	49.298,35	25.712,45	23.585,90
17	131x	Erhaltene Kapitaltransfers (VHH Zugang)		430.571,59	226.407,60	204.163,99
19	Summe 1 (Mittelaufbringung bereinigt) <sup>3</sup>			11.303.530,33	9.224.179,49	2.079.350,84
Mittelverwendung (Aufwendungen)						
20	2211, 2212, 2213	Finanzierungswirksamer Personalaufwand		2.379.923,88	2.379.923,88	0,00
21	2221 - 2225	Finanzierungswirksamer Sachaufwand	ohne Gruppe (Konto) 799	2.803.968,82	2.298.306,43	505.662,39
22	2226	Verluste aus dem Abgang von Anlagevermögen, Rückstellungen für ausstehende Rechnungen	nur Gruppe (Konto) 683, 688	52.022,11	21.889,36	30.132,75
23	223x	Transferaufwand	ohne Gruppe (Konto) 696, 761	3.932.990,24	3.866.265,46	66.724,78
24	224x	Finanzaufwand	ohne Gruppe (Konto) 652, 654, 682, 694, 697, 699	207.553,88	71.006,45	136.547,43
29	Summe 2 (Mittelverwendung bereinigt) <sup>3</sup>			9.376.458,93	8.637.391,58	739.067,35
Vermögensbildung (Sachanlagevermögen), inkl. Vorräte						
30	1010, 102x	Immaterielle Vermögenswerte und Sachanlagen (VHH Zugang) <sup>4</sup>	ohne Gruppe (Konto) 090-098, 280	5.541.463,15	3.274.430,26	2.267.032,89
31	1010, 102x	Immaterielle Vermögenswerte und Sachanlagen (VHH Abgang) <sup>4</sup>	ohne Gruppe (Konto) 090-098, 280; Abgang mit Minus erfassen	-90.640,20	-57.507,45	-33.132,75
32	1141	Vorräte (Saldo) (VHH Zugang - Abgang)		0,00	0,00	0,00
39	Summe 3 (Vermögensbildung bereinigt) <sup>3</sup>			5.450.822,95	3.216.922,81	2.233.900,14
49	Saldo = Summe 1 - Summe 2 - Summe 3			-3.523.751,55	-2.630.134,90	-893.616,65

RQS-Pos.	Zuordnung MVAG bzw. VHH-Code	Bezeichnung	Anmerkungen	Gesamt-Haushalt	Haushalt ohne Quasi-KG	Quasi-KG <sup>2</sup>
<b>Überrechnung Quasi-Kapitalgesellschaften (Quasi-KG) gemäß ESVG</b>						
50	2301, 2116	Entnahmen von Haushaltsrücklagen	nur Gruppe (Konto) 893, 894, 895, 899	n.a.	n.a.	385.768,78
51	2401, 2225	Zuweisungen an Haushaltsrücklagen	nur Gruppe (Konto) 793, 794, 795, 799	n.a.	n.a.	-167.689,04
52	332x	Einzahlungen aus der Rückzahlung von Darlehen sowie gewährten Vorschüssen	ohne Gruppe (Konto) 280-282	n.a.	n.a.	0,00
53	342x	Auszahlungen aus der Gewährung von Darlehen sowie gewährten Vorschüssen	ohne Gruppe (Konto) 280-282	n.a.	n.a.	0,00
54	351x	Einzahlungen aus der Aufnahme von Finanzschulden		n.a.	n.a.	1.422.000,00
55	361x	Auszahlungen aus der Tilgung von Finanzschulden		n.a.	n.a.	-332.416,68
56	333x	Erhaltene Kapitaltransfers (Einzahlungen)		n.a.	n.a.	266.633,89
57	131x	Erhaltene Kapitaltransfers (VHH Zugang)		n.a.	n.a.	-204.163,99

59	<b>Überrechnung Quasi-KG Summe aus Position 49 (Quasi-KG) und Position 50 bis 57 (Quasi-KG)</b>			<b>n.a.</b>	<b>n.a.</b>	<b>476.516,31</b>
60	<b>Finanzierungssaldo („vorläufiges Maastricht-Ergebnis“) <sup>1</sup> Summe aus Position 49 (Haushalt ohne Quasi-KG) und Position 59 (Quasi-KG)</b>			<b>n.a.</b>	<b>-2.153.618,59</b>	<b>n.a.</b>
61	<b>Erläuterungen der Gebietskörperschaft (optional)</b>					

1) Der Finanzierungssaldo gemäß Pos. 60 kann vom Beitrag der Gemeinde zum Maastricht-Saldo abweichen. Entsprechend den Bestimmungen des Artikel 14 Abs. 2 lit. b Z. 1 iVm Artikel 15 Abs. 1 Österreichischer Stabilitätspakt sind die Daten der Gemeinden (außer Wien) zusammengefasst durch das Land an Statistik Austria zu melden, das ausgewiesene Einzelergebnis der Gemeinde hat nur bedingte Aussagekraft für das Gesamtergebnis der Haushaltskoordinierung.

2) Quasi-Kapitalgesellschaften außerhalb des Sektors Staat gemäß ESVG (Ansatz 85-86).

3) Mittelaufbringung und -verwendung sowie Vermögensbildung bereinigt näherungsweise im Sinne der Einnahmen und Ausgaben gemäß ESVG.

4) VHH Zugang/Abgang der Vermögensrechnung gemäß Anlage 6g - Anlagenspiegel

# Rechnungsabschluss 2024

Marktgemeinde Loosdorf

# Erläuterungen Abweichung gegenüber Finanzierungsvoranschlag

HH-Stelle	Bezeichnung	Buchungen	- Voranschlag	- Übertragung	= Abweichung	Betrag	Beschluss und Begründung
<b>Mittelaufbringung</b>	<b>Abweichung über 3.500,00 und mehr als 10,00%</b>						
<b>010000</b>	<b>Zentralamt</b>						
2/010000+810000	Gemeindezeitung - Inserate	29.818,80	35.000,00	0,00	-5.181,20	-5.181,20	31.12.2024 Abrechnung nach tats. Inseratschaltungen
2/010000+816300	Personalkosteners. Wasser,Abwasser, Friedhof,Kdg.I-IV,KiLo	45.319,49	54.100,00	0,00	-8.780,51	-8.780,51	31.12.2024 Abrechnung nach tatsächlichem Stundenaufzeichnungen
<b>024000</b>	<b>Wahlamt</b>						
2/024000+816000	Kostenbeitrag für Wahlen und Volksbefragung	6.815,02	3.000,00	0,00	3.815,02	3.815,02	31.12.2024 VA zu gering
<b>029000</b>	<b>Amtsgebäude</b>						
2/029000+816000	Betriebskostenersätze WVA,ABA,Friedhof,Kdg.I-IV,KiLo	12.059,55	18.700,00	0,00	-6.640,45	-6.640,45	31.12.2024 Abrechnung nach tats. Aufwand (BK Abrechnung)
<b>163140</b>	<b>Ankauf HLF 2 FF-Albrg.-Neubach</b>						
6/163140+301010	Landesförderung HLF 2	125.500,00	0,00	0,00	125.500,00	125.500,00	31.12.2024 Refundierung USt und Landesförderung - VA auf 6/163140+8610 und 8611
6/163140+816000	Kostenbeitrag FF-Albrg.-Neubach	25.000,00	45.000,00	0,00	-20.000,00	-20.000,00	31.12.2024 Cashbetrag geringer da RLF nicht verkauft sondern nach Loosdorf überstellt wurde
6/163140+861000	Landesförderung HLF 2	0,00	70.000,00	0,00	-70.000,00	-70.000,00	31.12.2024 Zahlung auf 6/163140+301010
6/163140+861100	Umsatzsteuerrückvergütung	0,00	55.000,00	0,00	-55.000,00	-55.000,00	31.12.2024 Zahlung auf 6/163140+301010
<b>213000</b>	<b>Sonderschulen</b>						
2/213000+862000	Rückersatz SS-Schulumlage	4.312,20	0,00	0,00	4.312,20	4.312,20	31.12.2024 lt. RA 2023
<b>240100</b>	<b>Kindergarten I</b>						
2/240100+816100	Kdg.1 - Kostenersätze	119.587,19	150.000,00	0,00	-30.412,81	-30.412,81	31.12.2024 Abrechnung nach tats. Aufwand (BK Abrechnung)
2/240100+861300	Kdg.1 - Kinderbetreuung/Zukunftsfonds	62.891,06	40.000,00	0,00	22.891,06	22.891,06	31.12.2024 VA zu gering - nach tats. Abrechnung

HH-Stelle	Bezeichnung	Buchungen	- Voranschlag	- Übertragung	= Abweichung	Betrag	Beschluss und Begründung
<b>240200</b>	<b>Kindergarten II</b>						
2/240200+816100	Kdg.2 - Kostenersätze	20.919,70	14.400,00	0,00	6.519,70	6.519,70	31.12.2024 Abrechnung nach tats. Aufwand (BK Abrechnung)
2/240200+861200	Kdg.2 - Kinderbetreuung/Zukunftsfond	50.312,84	30.000,00	0,00	20.312,84	20.312,84	31.12.2024 VA zu gering - Abrechnung nach tats. Abre.
<b>240400</b>	<b>Kindergruppe KILO</b>						
2/240400+810000	KiLo - Elternbeitrag	21.991,06	15.600,00	0,00	6.391,06	6.391,06	31.12.2024 Abrechng. nach tats. Stunden - höher als budgetiert
2/240400+816000	KiLo - Personalkostenersatz Land	25.674,77	44.200,00	0,00	-18.525,23	-18.525,23	31.12.2024 2.Förderteilbetrag erst 2025 erhalten
2/240400+816100	KiLo - Betreuungsbeitrag Land (Kleinkinder)	90.548,60	102.300,00	0,00	-11.751,40	-11.751,40	31.12.2024 letzte Förderabrechnung erst 2025 erhalten
2/240400+816200	KiLo - Betriebskostenersätze Gemeinden	34.057,67	21.600,00	0,00	12.457,67	12.457,67	31.12.2024 Abrechnung nach tats. Aufwand (BK Abrechnung)
2/240400+861200	KiLo - Kinderbetreuung/Zukunftsfonds	75.469,27	60.000,00	0,00	15.469,27	15.469,27	31.12.2024 VA zu gering - Abrechnung nach tats. Abrechnung
<b>240500</b>	<b>Kindergarten IV</b>						
2/240500+816100	Kdg.IV - Kostenersätze	109.296,53	85.000,00	0,00	24.296,53	24.296,53	31.12.2024 Abrechnung nach tats. Aufwand (BK Abrechnung)
2/240500+861100	Kdg.IV - Zinsenzuschuss Schul- Kdgfond (Energemaßnahmen)	0,00	4.200,00	0,00	-4.200,00	-4.200,00	31.12.2024 keine Investitionen die förderfähig waren
2/240500+861300	Kdg.VI - Kinderbetreuung/Zukunftsfond	37.734,63	20.000,00	0,00	17.734,63	17.734,63	31.12.2024 VA zu gering - nach tats. Abrechnung
<b>240600</b>	<b>Zentralküche</b>						
2/240600+816200	Kostenersätze Ausspeisung Kdg.'s und Schule	55.129,00	48.000,00	0,00	7.129,00	7.129,00	31.12.2024 Abrechnung nach tats. Aufwand (BK Abrechnung)
<b>322000</b>	<b>Musikschule</b>						
2/322000+862000	Rückersätze Musikschulverband	5.840,49	0,00	0,00	5.840,49	5.840,49	31.12.2024 lt. RA 2023



HH-Stelle	Bezeichnung	Buchungen	- Voranschlag	- Übertragung	= Abweichung	Betrag	Beschluss und Begründung
<b>363000</b>	<b>Altstadterhaltung u.Ortsbildpflege</b>						
2/363000+867000	NÖ Dorf- und Stadterneuerung Förderung Kulturplatzerl	15.045,00	36.000,00	0,00	-20.955,00	-20.955,00	31.12.2024 Förderung Kulturplatzl erhalten
<b>612000</b>	<b>Gemeindestraßen</b>						
6/612000+300000	KIP Mittel	0,00	397.300,00	0,00	-397.300,00	-397.300,00	31.12.2024 Antrag auf 2025 verschoben
6/612000+300300	Bundesbeitrag Radweg Wachaustraße	0,00	148.300,00	0,00	-148.300,00	-148.300,00	31.12.2024 Antrag auf 2025 verschoben
6/612000+871200	BZ Straßenbeleuchtung	0,00	5.000,00	0,00	-5.000,00	-5.000,00	31.12.2024 nach Hochwasser keine Investitionen daher keine BZ Mittel
<b>639000</b>	<b>Hochwasserschutz</b>						
6/639000+346000	Darlehensaufnahme HW-Hauptprojekt	0,00	260.000,00	0,00	-260.000,00	-260.000,00	31.12.2024 verschoben auf 2025
6/639000+346010	Darlehensaufnahme HWS Loosdorf Nord Ost	650.000,00	0,00	0,00	650.000,00	650.000,00	31.12.2024 kein VA-Ansatz
<b>817000</b>	<b>Friedhöfe einschließlich Einsegnungshalle</b>						
6/817000+346000	Darlehensaufnahme Friedhof	112.800,00	50.000,00	0,00	62.800,00	62.800,00	31.12.2024 Darlehen voll ausgeschöpft
2/817000+816000	Kostenersätze	5.889,40	2.000,00	0,00	3.889,40	3.889,40	31.12.2024 Abrechnung nach tats. Aufwand (BK Abrechnung)
2/817000+852000	Grabstellengebühren	47.853,00	35.000,00	0,00	12.853,00	12.853,00	31.12.2024 VA zu gering
<b>820000</b>	<b>Wirtschaftshöfe</b>						
2/820000+860100	Zuschuss AMS	11.248,40	24.800,00	0,00	-13.551,60	-13.551,60	31.12.2024 Zuschuss für Mitarbeiter Friedhof
<b>842000</b>	<b>Waldbesitz</b>						
2/842000+301000	Landesförderung Waldbewirtschaftung	10.007,60	4.500,00	0,00	5.507,60	5.507,60	31.12.2024 zusätzliche Förderung erhalten
2/842000+810000	Erlös aus Holzverkauf	11.062,31	5.000,00	0,00	6.062,31	6.062,31	31.12.2024 mehr Holz verkauft als budgetiert

HH-Stelle	Bezeichnung	Buchungen	- Voranschlag	- Übertragung	= Abweichung	Betrag	Beschluss und Begründung
<b>850000</b>	<b>Betriebe der Wasserversorgung</b>						
2/850000+307001	Wasseranschlussabgabe	7.650,56	50.000,00	0,00	-42.349,44	-42.349,44	31.12.2024 aufgrund Hochwasserkatastrophe Ausmessen und Vorschreibung auf 2025 verschoben
2/850000+852100	Bereitstellungsgebühren	87.194,96	68.000,00	0,00	19.194,96	19.194,96	31.12.2024 VA zu gering
2/850000+861010	Landestransfer Gebührenbremse 2024	64.522,00	0,00	0,00	64.522,00	64.522,00	31.12.2024 Gebührenbremse, Abwicklung über GVV
2/850000+861700	Zinsenzuschuss ÖKK - BA 13	0,00	7.300,00	0,00	-7.300,00	-7.300,00	31.12.2024 Verbuchung der Fördereinnahme auf 2/850+3000
<b>850200</b>	<b>Tausch AZ-Leitungen Neubach, Albrg., Ldf. (Planung)</b>						
6/850200+302000	Kostenbeitrag Gde.Hürm+Dunkelsteinerwald	19.054,15	8.000,00	0,00	11.054,15	11.054,15	31.12.2024 da höhere Kosten mehr Beitrag von beteiligten Gemeinden
<b>851000</b>	<b>Betriebe der Abwasserbeseitigung</b>						
2/851000+300000	Kapitaltransfers von Bund, Bundesfonds und Bundeskammern	13.111,59	54.000,00	0,00	-40.888,41	-40.888,41	31.12.2024 tatsächlicher Fördereingang
2/851000+307001	Kanalanschlussabgabe	186.604,39	245.500,00	0,00	-58.895,61	-58.895,61	31.12.2024 aufgrund Hochwasserkatastrophe Ausmessen und Vorschreibung auf 2025 verschoben
6/851000+346300	BA 20 - Darlehensaufnahme (Kanal Neubach)	230.200,00	125.000,00	0,00	105.200,00	105.200,00	31.12.2024 Darlehen voll ausgeschöpft
2/851000+823000	Rücklagenzinsen - ABA	21.483,78	10.000,00	0,00	11.483,78	11.483,78	31.12.2024 Guthabenzinsen
2/851000+861600	Zinsenzuschuß ÖKK - BA 06 (D2-07)	0,00	3.500,00	0,00	-3.500,00	-3.500,00	31.12.2024 Verbuchung der Fördereinnahme auf 2/851+3000
2/851000+861900	Zinsenzuschuß ÖKK - BA 15 (D2-41)	0,00	3.600,00	0,00	-3.600,00	-3.600,00	31.12.2024 Verbuchung der Fördereinnahme auf 2/851+3000
<b>851010</b>	<b>Ausbau Kläranlage</b>						
6/851010+346100	BA 22 - Darlehensaufnahme Neubau Kläranlage	1.191.800,00	2.100.000,00	0,00	-908.200,00	-908.200,00	31.12.2024 Zuzählung aufgrund vorliegender fälliger Rechnungen - Rest 2025

HH-Stelle	Bezeichnung	Buchungen	- Voranschlag	- Übertragung	= Abweichung	Betrag	Beschluss und Begründung
<b>910000</b>	<b>Geldverkehr</b>						
2/910000+823000	Zinsenertrag (Giro- und Festgeldkonten)	22.047,63	10.000,00	0,00	12.047,63	12.047,63	31.12.2024 Guthabenzinsen
<b>920000</b>	<b>Ausschließliche Gemeindeabgaben</b>						
2/920000+831000	Grundsteuer B	331.207,16	280.000,00	0,00	51.207,16	51.207,16	31.12.2024 VA zu gering
2/920000+850000	Aufschließungsbeiträge	67.777,06	100.000,00	0,00	-32.222,94	-32.222,94	31.12.2024 Pauschalbetrag, VA zu hoch
<b>921000</b>	<b>Zwischen Ländern und Gemeinden geteilte Abgaben</b>						
2/921000+834000	Nächtigungstaxe	11.156,55	2.000,00	0,00	9.156,55	9.156,55	31.12.2024 lt. tats. Abrechnung GUV
2/921000+861000	Ersatzleistung Land für Tourismusabgabe	20.399,31	0,00	0,00	20.399,31	20.399,31	31.12.2024 kein VA-Ansatz
<b>940000</b>	<b>Bedarfszuweisungen</b>						
2/940000+861000	Bedarfszuweisung Garantiebetrag § 26 FAG	46.552,82	0,00	0,00	46.552,82	46.552,82	31.12.2024 kein VA-Ansatz
<b>941000</b>	<b>Sonstige Finanzzuweisungen nach dem FAG 1)</b>						
2/941000+860100	Laufende Transferzahlung von Bund	0,00	37.800,00	0,00	-37.800,00	-37.800,00	31.12.2024 keine Zahlung erhalten
<b>946000</b>	<b>Zuschüsse nach landesgesetzlichen Bestimmungen</b>						
2/946000+861000	Transfers von Ländern, Landesfonds und Landeskammern	46.365,23	0,00	0,00	46.365,23	46.365,23	31.12.2024 kein VA-Ansatz
Summe Mittelaufbringung		4.189.310,77	4.988.700,00	0,00	-799.389,23	-799.389,23	
Mittelverwendung	Abweichung über 3.500,00 und mehr als 10,00%						
<b>010000</b>	<b>Zentralamt</b>						
1/010000-273000	Bezugsvorschüsse an private Haushalte	6.000,00	0,00	0,00	6.000,00	6.000,00	31.12.2024 Gehaltsvorschuss an Mitarbeiter
1/010000-565000	Mehrleistungsvergütungen	27.985,93	8.000,00	0,00	19.985,93	19.985,93	31.12.2024 Überstunden durch Hochwasserkatastrophe und Personalwechsel

HH-Stelle	Bezeichnung	Buchungen	- Voranschlag	- Übertragung	= Abweichung	Betrag	Beschluss und Begründung
1/010000-630000	Postgebühren	23.233,38	18.000,00	0,00	5.233,38	5.233,38	31.12.2024 mehr Portogebühren als VA
<b>024000</b>	<b>Wahlamt</b>						
1/024000-728000	Kosten der Wahlen	17.607,37	9.000,00	0,00	8.607,37	8.607,37	31.12.2024 VA zu gering - (EU und NR Wahl)
<b>029000</b>	<b>Amtsgebäude</b>						
1/029000-010000	Umbau Obergeschoss	68.700,11	10.000,00	0,00	58.700,11	58.700,11	31.12.2024 Adaptierung ehemalige Bücherei zu Büroräumlichkeiten
1/029000-042000	Betriebsausstattung	51.378,42	12.000,00	0,00	39.378,42	39.378,42	31.12.2024 Adaptierung ehemalige Bücherei zu Büroräumlichkeiten
1/029000-600000	Strom	-173,95	8.000,00	0,00	-8.173,95	-8.173,95	31.12.2024 Guthaben bei Jahresabrechnung, Gesamtkosten auf Niveau von 2022
1/029000-600300	Heizung	4.627,76	15.000,00	0,00	-10.372,24	-10.372,24	31.12.2024 Jahresabrechnung ergab Guthaben
1/029000-614000	Instandhaltung von Gebäuden und Anlagen	11.630,65	4.500,00	0,00	7.130,65	7.130,65	31.12.2024 Bürgerservice u. Bauamt, Malerarbeiten, Boden saniert
1/029000-720000	Personalkostenersatz an Bauhof	5.614,17	2.000,00	0,00	3.614,17	3.614,17	31.12.2024 Abrechnung aufgrund tatsächlicher Stunden
<b>031000</b>	<b>Amt für Raumordnung und Raumplanung</b>						
1/031000-070100	Flächenwidmungsplan (aktivierungspflichtig)	17.019,34	3.000,00	0,00	14.019,34	14.019,34	31.12.2024 Entwicklungskonzept FWP nicht im VA
<b>032000</b>	<b>Vermessungsamt</b>						
1/032000-728000	Vermarkung des Gemeindegebietes (z.Bsp.:Teilungspläne)	126,50	5.000,00	0,00	-4.873,50	-4.873,50	31.12.2024 VA zu hoch
1/032000-728100	GIS-Naturstandsvermessung	0,00	18.000,00	0,00	-18.000,00	-18.000,00	31.12.2024 Naturstandsvermessung auf 2025 verschoben
<b>091000</b>	<b>Personalausbildung und Personal fortbildung</b>						
1/091000-728000	Personalfortbildung	12.591,60	7.000,00	0,00	5.591,60	5.591,60	31.12.2024 aufgrund Personalaufnahme erfolgte die Testung durch eine externe Firma

HH-Stelle	Bezeichnung	Buchungen	- Voranschlag	- Übertragung	= Abweichung	Betrag	Beschluss und Begründung
<b>094000</b>	<b>Gemeinschaftspflege</b>						
1/094000-723000	Gemeinsame Feiern	6.745,35	11.000,00	0,00	-4.254,65	-4.254,65	31.12.2024 jährliche Bedienstetenfeier wurde abgesagt
<b>163110</b>	<b>Zu-und Umbau FF Haus Albrg.-Neubach</b>						
5/163110-010000	Gebäude und Bauten	0,00	6.000,00	0,00	-6.000,00	-6.000,00	31.12.2024 verschoben auf 2025/26
<b>163140</b>	<b>Ankauf HLF 2 FF-Albrg.-Neubach</b>						
1/163140-346000	Darlehenstilgung HLF 2	19.850,00	0,00	0,00	19.850,00	19.850,00	31.12.2024 erste Tilgung HLF 2 nicht im VA enthalten
<b>164000</b>	<b>Förderung der Brandbekämpfung und Brandverhütung</b>						
1/164000-600300	Heizung FF Albrechtsberg	-610,46	5.800,00	0,00	-6.410,46	-6.410,46	31.12.2024 Jahresabrechnung ergab Guthaben
<b>179000</b>	<b>Sonstige Einrichtungen u.Maßnahmen</b>						
1/179000-618179	Instandhaltung Hochwasserskatastrophe	36.836,90	0,00	0,00	36.836,90	36.836,90	31.12.2024 Hochwasser 09/2024
1/179000-728000	Verpfleg. Katastropheneinsatz	26.313,14	0,00	0,00	26.313,14	26.313,14	31.12.2024 Hochwasser 09/2024
<b>210000</b>	<b>Allgemeinbildende Pflichtschulen, gemeinsame Kosten</b>						
1/210000-752000	Beiträge an Schulgemeinden	43.548,86	28.100,00	0,00	15.448,86	15.448,86	31.12.2024 Abrechnung nach tatsächlichen Schülerzahlen / Umlagen
<b>214000</b>	<b>Polytechnische Schulen</b>						
1/214000-752000	Schulumlage Polytechnische Schule	82.192,02	71.000,00	0,00	11.192,02	11.192,02	31.12.2024 Abrechnung nach tatsächlichen Schülerzahlen / Umlagen
<b>240100</b>	<b>Kindergarten I</b>						
1/240100-400000	Kdg.1 - Geringwertige Wirtschaftsgüter	7.686,25	2.500,00	0,00	5.186,25	5.186,25	31.12.2024 Spielmaterial und Möbel für Kleinkindgruppe
1/240100-511000	Kdg.1 - Geldbezüge VB Arbeiter	162.518,38	185.600,00	0,00	-23.081,62	-23.081,62	31.12.2024 VA zu hoch, Abrechnung nach tatsächlichem Personalbedarf

HH-Stelle	Bezeichnung	Buchungen	- Voranschlag	- Übertragung	= Abweichung	Betrag	Beschluss und Begründung
1/240100-614000	Kdg.1 - Instandhaltung v.Gebäuden und Anlage	4.015,23	7.800,00	0,00	-3.784,77	-3.784,77	31.12.2024 Arbeiten auf 2025 verschoben
<b>240200</b>	<b>Kindergarten II</b>						
1/240200-511000	Kdg.2 - Geldbezüge VB Arbeiter	196.457,18	228.600,00	0,00	-32.142,82	-32.142,82	31.12.2024 VA zu hoch, Abrechnung nach tatsächlichem Personalbedarf
1/240200-523000	Kdg.2 - Aushilfen	499,33	4.000,00	0,00	-3.500,67	-3.500,67	31.12.2024 VA zu hoch, Abrechnung nach tatsächlichem Personalbedarf
1/240200-582100	Kdg.2 - DGB zur soz. Sicherheit VB	39.596,85	30.000,00	0,00	9.596,85	9.596,85	31.12.2024 VA zu gering, Abrechnung nach tatsächlichem Personalbedarf
1/240200-618179	Instandhaltung Hochwasserkatastrophe	12.230,33	0,00	0,00	12.230,33	12.230,33	31.12.2024 Hochwasser 09/2024
1/240200-720000	Kdg.2 - Personalkostenersatz an Bauhof	13.434,68	9.000,00	0,00	4.434,68	4.434,68	31.12.2024 Abrechnung nach tatsächlichen Stunden
<b>240300</b>	<b>Kindergarten III</b>						
1/240300-523000	Kdg.3 - Aushilfen	9.477,81	2.000,00	0,00	7.477,81	7.477,81	31.12.2024 Aushilfe nach tatsächlichem Bedarf
1/240300-618179	Instandhaltung Hochwasserkatastrophe	4.395,28	0,00	0,00	4.395,28	4.395,28	31.12.2024 Hochwasser 09/2024
1/240300-720000	Kdg.3 - Personalkostenersatz an Bauhof	6.335,05	2.000,00	0,00	4.335,05	4.335,05	31.12.2024 Abrechnung nach tatsächlichen Stunden
1/240300-728200	Kdg.3 - Kostenersatz Ausspeisung	5.588,38	1.800,00	0,00	3.788,38	3.788,38	31.12.2024 Abrechnung aufgrund tats. Essensanzahl
<b>240400</b>	<b>Kindergruppe KILO</b>						
1/240400-510000	KiLo - Geldbezüge VB Angestellte	96.317,56	169.200,00	0,00	-72.882,44	-72.882,44	31.12.2024 VA zu hoch, Abrechnung nach tatsächlichem Personalbedarf. Pensionierung Achleitner auf 04/2025 verschoben
1/240400-511000	KiLo - Geldbezüge VB Arbeiter	158.932,03	127.400,00	0,00	31.532,03	31.532,03	31.12.2024 VA zu gering, Abrechnung nach tatsächlichem Personalbedarf
1/240400-523000	KiLo - Aushilfen	12.981,15	5.000,00	0,00	7.981,15	7.981,15	31.12.2024 VA zu gering, Abrechnung nach tatsächlichem Personalbedarf
1/240400-565300	KiLo - Personalzulage	10.558,68	6.100,00	0,00	4.458,68	4.458,68	31.12.2024 Pensionierung Achleitner auf 04/2025 verschoben, daher Zulage weiterhin

HH-Stelle	Bezeichnung	Buchungen	- Voranschlag	- Übertragung	= Abweichung	Betrag	Beschluss und Begründung
1/240400-582100	KiLo - DGB zur soz.Sicherheit VB	51.125,96	91.000,00	0,00	-39.874,04	-39.874,04	31.12.2024 VA zu hoch, Abrechnung nach tatsächlichem Personalbedarf. Pensionierung Achleitner auf 04/2025 verschoben
<b>240500</b>	<b>Kindergarten IV</b>						
1/240500-618179	Instandhaltung Hochwasserskatastrophe	7.055,17	0,00	0,00	7.055,17	7.055,17	31.12.2024 Hochwasser 09/2024
<b>240501</b>	<b>Kindergarten IV</b>						
5/240501-010000	Gebäude und Bauten	3.996,66	0,00	0,00	3.996,66	3.996,66	31.12.2024 Bauversicherung, kein VA-Ansatz
<b>240600</b>	<b>Zentralküche</b>						
1/240600-430000	Lebensmittel	15.188,14	20.000,00	0,00	-4.811,86	-4.811,86	31.12.2024 VA zu hoch
<b>259000</b>	<b>Jugendzentrum</b>						
1/259000-640000	Beratungskosten (Projekt mobile Jugendarbeit)	25.139,37	42.600,00	0,00	-17.460,63	-17.460,63	31.12.2024 nicht alle Kosten erhalten
<b>262000</b>	<b>Sportplätze</b>						
1/262000-020000	Maschinen und maschinelle Anlagen	7.433,40	0,00	0,00	7.433,40	7.433,40	31.12.2024 Ersatz Pumpe f. Bewässerungsanlage Sportzentrum
1/262000-614000	Instandhaltung von Gebäuden und Anlagen	17.410,51	2.000,00	0,00	15.410,51	15.410,51	31.12.2024 div. Reparaturarbeiten Sportzentrum, Bewässerungsanlage
<b>273000</b>	<b>Volksbüchereien</b>						
1/273000-510000	Geldbezüge VB Arbeiter	53.691,89	46.500,00	0,00	7.191,89	7.191,89	31.12.2024 VA zu gering, Abrechnung nach tatsächlichem Personalbedarf
1/273000-618179	Instandhaltung Hochwasserskatastrophe	5.967,91	0,00	0,00	5.967,91	5.967,91	31.12.2024 Hochwasser 09/2024
<b>320000</b>	<b>Ausbildung in Musik u.darstellender Kunst</b>						
1/320000-042000	Amts-, Betriebs- und Geschäftsausstattung (Hüttenankauf)	18.842,17	0,00	0,00	18.842,17	18.842,17	31.12.2024 Ankauf Veranstaltungshütten
1/320000-618179	Kultur - Hochwasserschäden	6.258,40	0,00	0,00	6.258,40	6.258,40	31.12.2024 Hochwasser 09/2024

# Rechnungsabschluss 2024

Marktgemeinde Loosdorf

# Erläuterungen Abweichung gegenüber Finanzierungsvoranschlag

HH-Stelle	Bezeichnung	Buchungen	- Voranschlag	- Übertragung	= Abweichung	Betrag	Beschluss und Begründung
1/320000-720000	Personalkostenersatz an Bauhof	50.265,35	15.000,00	0,00	35.265,35	35.265,35	31.12.2024 Abrechnung nach tatsächlichen Stunden
1/320000-723000	Kosten für Kulturveranstaltungen	45.530,42	30.000,00	0,00	15.530,42	15.530,42	31.12.2024 kein VA für Kunst im öffentlichen Raum - Projekt mit Schallaburg
<b>362000</b>	<b>Denkmalpflege</b>						
1/362000-619000	Instandhaltung von Denkmälern	16,80	5.000,00	0,00	-4.983,20	-4.983,20	31.12.2024 Sockelsanierung Kapelle Albrechtsberg verschoben auf 2025
<b>363000</b>	<b>Altstadterhaltung u.Ortsbildpflege</b>						
1/363000-720000	Personalkostenersatz an Bauhof	80.782,81	94.000,00	0,00	-13.217,19	-13.217,19	31.12.2024 Abrechnung nach tatsächlichen Stunden
<b>419000</b>	<b>Sonstige Einrichtungen u.Maßnahmen</b>						
1/419000-751000	Wohnsitzgemeindebeitrag SHG	60.176,26	42.300,00	0,00	17.876,26	17.876,26	31.12.2024 nach tatsächlichen Abrechnungen Land NÖ
<b>480000</b>	<b>Allgemeine Wohnbauförderung</b>						
1/480000-768000	Beihilfen an Bauwerber	19.554,49	30.000,00	0,00	-10.445,51	-10.445,51	31.12.2024 Auszahlung nach tats. Fertigstellungsmeldungen
1/480000-768400	Subv.Tausch Lärmschutzfenster	0,00	4.000,00	0,00	-4.000,00	-4.000,00	31.12.2024 noch keine Subventionsanträge
<b>500000</b>	<b>Gesundheitsamt</b>						
1/500000-778000	Kapitaltransfers Treppenlift (Dr.Reingruber)	10.000,00	0,00	0,00	10.000,00	10.000,00	31.12.2024 Subv. Treppenlift für praktischen Arzt
<b>510000</b>	<b>Medizinische Bereichsversorgung</b>						
1/510000-010000	Gebäude und Bauten (Adaptierung Kassenordination)	14.471,98	0,00	0,00	14.471,98	14.471,98	31.12.2024 Umbauarbeiten Kassenordination Sanitäranlagen - Restzahlung
<b>530000</b>	<b>Rettungsdienste</b>						
1/530000-618179	Instandhaltung Hochwasserkatastrophe	-4.921,41	0,00	0,00	-4.921,41	-4.921,41	31.12.2024 Hochwasser 09/2024



HH-Stelle	Bezeichnung	Buchungen	- Voranschlag	- Übertragung	= Abweichung	Betrag	Beschluss und Begründung
<b>612000</b>	<b>Gemeindestraßen</b>						
5/612000-002000	Gemeindestraßenbau inkl. Planung	1.298.393,22	956.200,00	0,00	342.193,22	342.193,22	31.12.2024 Vorhaben Neubach, Kosten höher als veranschlagt
5/612000-050000	Straßenbeleuchtung neu incl. Planung	145.646,96	191.000,00	0,00	-45.353,04	-45.353,04	31.12.2024 Projekte aufgrund Hochwasser auf 2025 verschoben
1/612000-611000	Instandhaltung der Gemeindestraßen	101.500,43	82.000,00	0,00	19.500,43	19.500,43	31.12.2024 Kleinsanierungen Straßenbau (Albrbg, Mühler, Schillerstraße, Gewerbestraße, Sitzenthal)
1/612000-618179	Instandhaltung Hochwasserkatastrophe	11.935,45	0,00	0,00	11.935,45	11.935,45	31.12.2024 Hochwasser 09/2024
1/612000-720000	Personalkostenersatz an Bauhof	61.122,31	74.000,00	0,00	-12.877,69	-12.877,69	31.12.2024 Abrechnung nach tats. Stunden
<b>612001</b>	<b>Gemeindestraße Prägartfeldstraße</b>						
5/612001-002000	Prägartfeldstraße Bau inkl. Planung	5.113,94	0,00	0,00	5.113,94	5.113,94	31.12.2024 erste Planungsrechnungen, Ausführung 2025
<b>639000</b>	<b>Hochwasserschutz</b>						
5/639000-004020	Schutzbauten incl. Planung (Loosdorf Nord/Ost)	675.149,28	408.000,00	0,00	267.149,28	267.149,28	31.12.2024 Kosten höher als veranschlagt
<b>659000</b>	<b>Sonnentankstelle</b>						
1/659000-600000	Strom E-Tankstellen	6.338,83	11.000,00	0,00	-4.661,17	-4.661,17	31.12.2024 Guthaben bei Jahresabrechnung, Gesamtkosten auf Niveau von 2022
<b>710000</b>	<b>Land- und forwirtschaftlicher Wegebau</b>						
5/710000-002000	Güterwege	0,00	20.000,00	0,00	-20.000,00	-20.000,00	31.12.2024 allgemeine Sanierungen verschoben auf 2025
1/710000-618179	Instandhaltung Hochwasserkatastrophe	16.853,25	0,00	0,00	16.853,25	16.853,25	31.12.2024 Hochwasser 09/2024
<b>789000</b>	<b>Sonstige Einrichtungen und Maßnahmen</b>						
1/789000-755200	innerörtliches Entwicklungsprojekt-Gesundheitszentrum	50.000,00	0,00	0,00	50.000,00	50.000,00	31.12.2024 GR 2024-07 Sonderförderung

HH-Stelle	Bezeichnung	Buchungen	- Voranschlag	- Übertragung	= Abweichung	Betrag	Beschluss und Begründung
<b>814000</b>	<b>Straßenreinigung</b>						
1/814000-618179	Instandhaltung Hochwasserkatastrophe	10.377,39	0,00	0,00	10.377,39	10.377,39	31.12.2024 Hochwasser 09/2024
1/814000-728000	Leistungsentgelte an Firmen (Kehrung)	34.910,38	25.000,00	0,00	9.910,38	9.910,38	31.12.2024 VA zu gering
<b>815000</b>	<b>Park- und Gartenanlagen, Kinderspielplätze</b>						
1/815000-006000	Anschaffungen	1.417,04	15.000,00	0,00	-13.582,96	-13.582,96	31.12.2024 verschoben auf 2025
<b>816000</b>	<b>Öffentliche Beleuchtung</b>						
1/816000-050000	Errichtung und Erweiterung Straßenbeleuchtung	1.469,55	16.400,00	0,00	-14.930,45	-14.930,45	31.12.2024 LED Ersatzleuchten verschoben auf 2025
1/816000-600000	Strom	73.479,75	180.000,00	0,00	-106.520,25	-106.520,25	31.12.2024 Guthaben bei Jahresabrechnung, Gesamtkosten auf Niveau von 2022
1/816000-618179	Instandhaltung Hochwasserkatastrophe	5.826,78	0,00	0,00	5.826,78	5.826,78	31.12.2024 Hochwasser 09/2024
1/816000-720000	Personalkostenersatz an Bauhof	14.570,62	10.000,00	0,00	4.570,62	4.570,62	31.12.2024 Abrechnung nach tatsächlichen Stunden
<b>817000</b>	<b>Friedhöfe einschließlich Einsegnungshalle</b>						
5/817000-010000	Gebäude und Bauten (Generalsanierung Gebäude)	67.328,97	50.000,00	0,00	17.328,97	17.328,97	31.12.2024 Kosten höher als veranschlagt
5/817000-042000	Amts-, Betriebs- und Geschäftsausstattung	10.119,19	0,00	0,00	10.119,19	10.119,19	31.12.2024 kein VA-Ansatz
1/817000-720000	Personalkostenersatz an Bauhof	80.302,22	60.000,00	0,00	20.302,22	20.302,22	31.12.2024 Abrechnung nach tatsächlichen Stunden
<b>820000</b>	<b>Wirtschaftshöfe</b>						
1/820000-050000	Tankstelle für Blackout	0,00	6.000,00	0,00	-6.000,00	-6.000,00	31.12.2024 verschoben auf 2025
1/820000-565000	Mehrleistungsvergütungen	24.214,77	16.000,00	0,00	8.214,77	8.214,77	31.12.2024 Überstunden durch Hochwasserkatastrophe
1/820000-580100	DGB zum Ausgleichsfond für VB	7.152,11	11.400,00	0,00	-4.247,89	-4.247,89	31.12.2024 LNK - Überstunden durch Hochwasserkatastrophe

HH-Stelle	Bezeichnung	Buchungen	- Voranschlag	- Übertragung	= Abweichung	Betrag	Beschluss und Begründung
1/820000-582100	DGB zur soz. Sicherheit VB	75.198,43	65.000,00	0,00	10.198,43	10.198,43	31.12.2024 LNK - Überstunden durch Hochwasserkatastrophe
1/820000-600000	Strom	1.326,83	7.000,00	0,00	-5.673,17	-5.673,17	31.12.2024 Guthaben bei Jahresabrechnung, Gesamtkosten auf Niveau von 2022
1/820000-614000	Instandhaltung v.Gebäuden u. Anlagen	5.361,16	1.000,00	0,00	4.361,16	4.361,16	31.12.2024 Bagger- und Planierarbeiten Lagerplatz
1/820000-618179	Instandhaltung Hochwasserkatastrophe	19.505,60	0,00	0,00	19.505,60	19.505,60	31.12.2024 Hochwasser 09/2024
<b>835000</b>	<b>Badeanlagen</b>						
1/835000-611000	Instandhaltung Badeteiche	8.183,31	500,00	0,00	7.683,31	7.683,31	31.12.2024 Wurfsteine zur Uferabsicherung; Baum Entsorgung
1/835000-618179	Instandhaltung Hochwasserkatastrophe	11.051,13	0,00	0,00	11.051,13	11.051,13	31.12.2024 Hochwasser 09/2024
<b>840000</b>	<b>Grundbesitz</b>						
1/840000-001000	Ankauf von Grundstücken	15.759,70	3.600,00	0,00	12.159,70	12.159,70	31.12.2024 Grundankauf für Baumallee Albrechtsberger Straße
1/840000-700000	Pachtzinse	11.829,14	6.200,00	0,00	5.629,14	5.629,14	31.12.2024 Pachtzinse für HWS Ldf. NO - Retentionsbecken
1/840000-728000	Entgelte für sonstige Leistungen (Nebenkosten)	4.192,53	500,00	0,00	3.692,53	3.692,53	31.12.2024 Vergebühung Pachtverträge
<b>840200</b>	<b>Grundankauf Handl</b>						
5/840200-000000	Bebaute Grundstücke	329.445,10	0,00	0,00	329.445,10	329.445,10	31.12.2024 Grundankauf für Projekt Schulerweiterung
<b>850000</b>	<b>Betriebe der Wasserversorgung</b>						
1/850000-004000	Erweiterung WVA/Leitungsnetz	0,00	5.000,00	0,00	-5.000,00	-5.000,00	31.12.2024 VA nicht benötigt
1/850000-004100	Erweiterung WVA/Hausanschlüsse	680,60	5.000,00	0,00	-4.319,40	-4.319,40	31.12.2024 VA nicht benötigt
1/850000-600000	Strom	31.618,01	60.000,00	0,00	-28.381,99	-28.381,99	31.12.2024 Guthaben bei Jahresabrechnung, Gesamtkosten auf Niveau von 2022
1/850000-612000	Instandhaltung WVA/Leitungsnetz	37.408,23	30.000,00	0,00	7.408,23	7.408,23	31.12.2024 Kleinsanierungen, Wasserrohrbruch Ofenlochstr., Zusatzisolierung B1 neben Fernwärmeleitung

# Rechnungsabschluss 2024

Marktgemeinde Loosdorf

# Erläuterungen Abweichung gegenüber Finanzierungsvoranschlag

HH-Stelle	Bezeichnung	Buchungen	- Voranschlag	- Übertragung	= Abweichung	Betrag	Beschluss und Begründung
1/850000-612100	Instandhaltung Brunnenanlagen/ Hochbehälter	12.628,40	6.000,00	0,00	6.628,40	6.628,40	31.12.2024 Zustandserhebung und Absperrklappen
1/850000-618179	Instandhaltung Hochwasserkatastrophe	16.298,31	0,00	0,00	16.298,31	16.298,31	31.12.2024 Hochwasser 09/2024
1/850000-720000	Personalkostenersatz an Bauhof	30.211,64	39.000,00	0,00	-8.788,36	-8.788,36	31.12.2024 Abrechnung nach tats. geleisteten Stunden
1/850000-755000	Weiterleitung Gebührenbremse 2024 an GVV	64.522,00	0,00	0,00	64.522,00	64.522,00	31.12.2024 Gebührenbremse nicht im VA
<b>850200</b>	<b>Tausch AZ-Leitungen Neubach, Albrg., Ldf. (Planung)</b>						
5/850200-004000	BA 15 - Planungskosten und Bau	59.774,53	112.500,00	0,00	-52.725,47	-52.725,47	31.12.2024 VA zu hoch
<b>850400</b>	<b>WVA - Austausch Leitungen Wachaustraße</b>						
5/850400-004000	Austausch Wasserleitung Wachaustraße (Planung und Errichtung)	43.302,34	100.000,00	0,00	-56.697,66	-56.697,66	31.12.2024 VA zu hoch
<b>850600</b>	<b>Wasserleitungskataster Süd/Ost</b>						
5/850600-070000	Aktivierungsfähige Rechte (Süd/Ost) (WVA-BA 16)	0,00	25.000,00	0,00	-25.000,00	-25.000,00	31.12.2024 Vorhaben auf 2025 verschoben
<b>850700</b>	<b>WVA-BA 17 - Wasserleitungskataster Nordost+Sitzenthal</b>						
5/850700-070000	WVA-BA 17 - Wasserleitungskataster	0,00	52.800,00	0,00	-52.800,00	-52.800,00	31.12.2024 Vorhaben auf 2025 verschoben
<b>851000</b>	<b>Betriebe der Abwasserbeseitigung</b>						
1/851000-004000	Erweiterung ABA - Leitungsnetz/ Pumpstationen	13.323,69	5.000,00	0,00	8.323,69	8.323,69	31.12.2024 Umlegung Kanal Retentionsbecken Gewerbepark I
1/851000-004100	Erweiterung ABA - Hausanschlüsse	505,12	5.000,00	0,00	-4.494,88	-4.494,88	31.12.2024 VA nicht benötigt
5/851000-004450	BA 20 - Neuerrichtung Neubach inkl. Planung	431.665,15	300.000,00	0,00	131.665,15	131.665,15	31.12.2024 Kosten höher als veranschlagt
1/851000-600000	Strom	30.387,42	40.000,00	0,00	-9.612,58	-9.612,58	31.12.2024 Guthaben bei Jahresabrechnung, Gesamtkosten auf Niveau von 2022
1/851000-612000	Instandhaltung ABA	40.453,49	28.000,00	0,00	12.453,49	12.453,49	31.12.2024 Beratungsleistung Radlegger&Kral nicht im VA - Kosten durch 1/8510-6121 gedeckt

# Rechnungsabschluss 2024

Marktgemeinde Loosdorf

# Erläuterungen Abweichung gegenüber Finanzierungsvoranschlag

HH-Stelle	Bezeichnung	Buchungen	- Voranschlag	- Übertragung	= Abweichung	Betrag	Beschluss und Begründung
1/851000-612100	Instandhaltung Leitungsnetz/ Pumpwerke	30.857,27	40.000,00	0,00	-9.142,73	-9.142,73	31.12.2024 verbleibender VA für 1/8510-6120 gedeckt
1/851000-618179	Instandhaltung Hochwasserkatastrophe	29.441,68	0,00	0,00	29.441,68	29.441,68	31.12.2024 Hochwasser 09/2024
<b>851010</b>	<b>Ausbau Kläranlage</b>						
5/851010-004000	BA 22 - Ausbau Kläranlage (Erd-und Baumeister incl.Planung+ÖBA)	1.142.077,46	2.100.000,00	0,00	-957.922,54	-957.922,54	31.12.2024 Aufgrund Hochwasser teilweise Arbeiten verschoben
5/851010-020000	BA 22 - Maschinen und maschinelle Anlagen (Kläranlage)	77.462,09	0,00	0,00	77.462,09	77.462,09	31.12.2024 kein VA-Ansatz für Maschinen und masch.Anlagen
<b>851050</b>	<b>ABA Kataster Süd/West</b>						
5/851050-070000	Aktivierungsfähige Rechte (Kataster Süd/West) (ABA-BA 25)	26.900,00	45.000,00	0,00	-18.100,00	-18.100,00	31.12.2024 Vorhaben nur teilweise umgesetzt, Rest auf 2025 verschoben
<b>851060</b>	<b>Umlegung Schulkanal</b>						
5/851060-004000	Planung und Bau	2.715,59	10.000,00	0,00	-7.284,41	-7.284,41	31.12.2024 Vorhaben noch nicht umgesetzt
<b>851070</b>	<b>Sanierungsmaßnahmen (ABA-BA 26)</b>						
5/851070-004000	Entlastungskanal HWS Ldf. Nord Ost	81.969,55	0,00	0,00	81.969,55	81.969,55	31.12.2024 kein VA-Ansatz
<b>851090</b>	<b>Kanal Wachaustraße</b>						
5/851090-004000	Austausch Kanal Wachaustraße	94.304,81	62.000,00	0,00	32.304,81	32.304,81	31.12.2024 Kosten höher als veranschlagt
<b>851100</b>	<b>Neuerrichtung Kanal Neubach (BA 20)</b>						
1/851100-346000	BA 20 - Darlehenstilgung (Neubach)	6.291,20	54.000,00	0,00	-47.708,80	-47.708,80	31.12.2024 nur 1 Tilgung, da Beginn der Darlehenstilgungen auf Dez.24 verschoben wurde
1/851100-650000	BA 20 - Kreditzinse (Neubach)	57.114,58	74.500,00	0,00	-17.385,42	-17.385,42	31.12.2024 Zinsen lt. Tilgungsplan
<b>853000</b>	<b>Wohn-und Geschäftsgebäude</b>						
1/853000-614000	Instandhaltung der Wohn- und Geschäftsgebäude	6.413,72	2.000,00	0,00	4.413,72	4.413,72	31.12.2024 Variantenstudie für WHA Sebastianikapelle

HH-Stelle	Bezeichnung	Buchungen	- Voranschlag	- Übertragung	= Abweichung	Betrag	Beschluss und Begründung
1/853000-700000	Leerstehung	-1.439,88	4.000,00	0,00	-5.439,88	-5.439,88	31.12.2024 Guthaben Jahresabre BK Abrechnung
1/853000-700100	Betriebskosten	5.586,92	1.000,00	0,00	4.586,92	4.586,92	31.12.2024 Beitrag Fenstertausch Waldmüllerstraße
<b>894000</b>	<b>Losensteinhalle</b>						
1/894000-042100	Betriebsausstattung mit VA.	4.880,65	1.000,00	0,00	3.880,65	3.880,65	31.12.2024 Zutrittssystem Bauernladen, Korpusse Gasthaus
1/894000-614000	Instandhaltung von Gebäuden ohne VA	408,00	6.200,00	0,00	-5.792,00	-5.792,00	31.12.2024 VA nicht ausgeschöpft für Gebäude aber für Einrichtung (1/8940-6180)
1/894000-618000	Instandhaltung Einrichtung ohne VA	5.550,33	1.000,00	0,00	4.550,33	4.550,33	31.12.2024 Rep. Beleuchtung u. Wandbelag (VA 1/8940-6140)
<b>900000</b>	<b>Gesonderte Verwaltung</b>						
1/900000-753000	Behinderteneinstellungsgesetz Zahlung	0,00	3.500,00	0,00	-3.500,00	-3.500,00	31.12.2024 aktuell keine Zahlung erforderlich
<b>910000</b>	<b>Geldverkehr</b>						
1/910000-650000	Zinsen (Girokonten)	4.182,19	100,00	0,00	4.082,19	4.082,19	31.12.2024 Zinsen für Kassenkredit im Q4 aufgrund Hochwasser
<b>920000</b>	<b>Ausschließliche Gemeindeabgaben</b>						
1/920000-752500	Einhebungsgebühr GVV	11.703,48	17.600,00	0,00	-5.896,52	-5.896,52	31.12.2024 nach tats. Einnahmen (GVU)
<b>991000</b>	<b>Rückersetzte, nicht absetzbare Einnahmen und Ausgaben</b>						
1/991000-710000	Nachzahlungen an Finanzamt, Gebkrk.	4.439,84	200,00	0,00	4.239,84	4.239,84	31.12.2024 Körperschaftssteuernachzahlung bei BgA
Summe Mittelverwendung		7.278.941,32	6.896.000,00	0,00	382.941,32	382.941,32	

Seite	Inhalt
2	Kundmachung
3	Steuern, Gebühren
4	Vorbericht
19	Nachweis der liquiden Mittel (Kassenbestand)
21	Ergebnishaushalt Gesamt 1. Ebene (Anlage 1a) - interne Vergütungen enthalten
22	Finanzierungshaushalt Gesamt 1. Ebene (Anlage 1b) - interne Vergütungen enthalten
24	Ergebnishaushalt Gesamt 1. und 2. Ebene (Anlage 1a) - interne Vergütungen enthalten
26	Finanzierungshaushalt Gesamt 1. und 2. Ebene (Anlage 1b) - interne Vergütungen enthalten
31	Ergebnishaushalt Bereichsbudget 1. und 2. Ebene (Anlage 1a)
51	Finanzierungshaushalt Bereichsbudget 1. und 2. Ebene (Anlage 1b)
91	Vermögenshaushalt (Anlage 1c)
95	Nettovermögensveränderungsrechnung (Anlage 1d)
96	Haushaltspotential (aufbauend auf der Ergebnisrechnung)
100	Ergebnis- und Finanzierungsrechnung Detailnachweis
199	Nachweis der Investitionstätigkeit
227	Nachweis der sonstigen Investitionen (nur VC 2)
231	Nachweis Kundenforderungen
235	Nachweis Lieferantenverbindlichkeiten
242	Nachweis über Transferzahlungen (Anlage 6a)
244	Nachweis über Haushaltsrücklagen und Zahlungsmittelreserven (Anlage 6b)
245	Einzelnachweis über Finanzschulden und Schuldendienst (Anlage 6c)
257	Einzelnachweis über Finanzschulden und Schuldendienst (Anlage 6c) - nach Ansatz
266	Nachweis über haushaltsinterne Vergütungen (Anlage 6f)
267	Anlagenspiegel nach Ansatz (Anlage 6g)
272	Liste der nicht bewerteten Kulturgüter (Anlage 6h)
273	Leasingspiegel (Anlage 6i)
274	Nachweis über unmittelbare Beteiligungen der Gebietskörperschaft (Anlage 6j)
275	Nachweis über mittelbare Beteiligungen der Gebietskörperschaft (Anlage 6k)
276	Nachweis über aktive Finanzinstrumente (Anlage 6m)
277	Einzelnachweis über aktive Finanzinstrumente (Anlage 6n)
278	Rückstellungsspiegel (Anlage 6q)
279	Haftungsnachweis (Anlage 6r)

Seite	Inhalt
281	Einzelnachweis über die nicht voranschlagswirksame Gebarung gemäß § 12 (Anlage 6t)
283	Liste der nicht bewerteten kofinanzierten Schutzbauten (Anlage 6u)
284	Personaldaten iSd ÖStp (Anlage 4)
287	Dienstpostenplan
288	Ruhestandsbezieher
289	Nachweis über Personalaufwand VRV2015
290	Nachweis Vermögen mit abgeänderter Nutzungsdauer
293	Querschnitt (Anlage 5b)
295	Erläuterung Abweichung gegenüber Finanzierungsvoranschlag